

BAGIAN ANGGARAN 063



BADAN POM

**LAPORAN KEUANGAN
TAHUN ANGGARAN 2020
(AUDITED)
BADAN PENGAWAS OBAT DAN MAKANAN**

Jl. Percetakan Negara No. 23 Jakarta Pusat 10560 Indonesia
Telp. (021) 4244691 ext. 1109, 4209221, Fax: 4244691 (1109)
E-mail : keu_bpom@yahoo.com; Website: www.pom.go.id

Sebagaimana diamanatkan Undang-Undang Nomor 17 Tahun 2003 tentang Keuangan Negara bahwa Menteri/Pimpinan Lembaga sebagai Pengguna Anggaran/Barang mempunyai tugas antara lain menyusun dan menyampaikan laporan keuangan Kementerian Negara/Lembaga yang dipimpinnya.

Badan Pengawas Obat dan Makanan adalah salah satu entitas pelaporan sehingga berkewajiban menyelenggarakan akuntansi dan laporan pertanggungjawaban atas pelaksanaan Anggaran Pendapatan dan Belanja Negara dengan menyusun laporan keuangan berupa Laporan Realisasi Anggaran, Neraca, Laporan Operasional, Laporan Perubahan Ekuitas dan Catatan atas Laporan Keuangan.

Penyusunan Laporan Keuangan Badan Pengawas Obat dan Makanan mengacu pada Peraturan Pemerintah Nomor 71 Tahun 2010 tentang Standar Akuntansi Pemerintahan dan kaidah-kaidah pengelolaan keuangan yang sehat dalam Pemerintahan. Laporan Keuangan ini telah disusun dan disajikan dengan basis akrual sehingga akan mampu menyajikan informasi keuangan yang transparan, akurat dan akuntabel.

Diharapkan Laporan Keuangan Tahun Anggaran 2020 (*Audited*) ini dapat memberikan informasi yang berguna kepada para pengguna laporan khususnya sebagai sarana untuk meningkatkan akuntabilitas/pertanggungjawaban dan transparansi pengelolaan keuangan negara pada Badan Pengawas Obat dan Makanan. Disamping itu, laporan keuangan ini juga dimaksudkan untuk memberikan informasi kepada manajemen dalam pengambilan keputusan dalam usaha untuk mewujudkan tata kelola pemerintahan yang baik (*good governance*).

Jakarta, 30 April 2021

Sekretaris Utama Badan POM



Dra. Elin Herlina, Apt., MP.

Kata Pengantar	i
Daftar Isi	ii
Daftar Tabel	v
Daftar Lampiran	x
Pernyataan Tanggung Jawab	xi
Pernyataan Telah Direviu	xii
Ringkasan	1
I. Laporan Realisasi Anggaran	3
II. Neraca	4
III. Laporan Operasional	5
IV. Laporan Perubahan Ekuitas	6
V. Catatan atas Laporan Keuangan	7
A. Penjelasan Umum	7
A.1. Profil dan Kebijakan Teknis Badan Pengawas Obat dan Makanan	7
A.2. Pendekatan Penyusunan Laporan Keuangan	13
A.3. Basis Akuntansi	13
A.4. Dasar Pengukuran	13
A.5. Kebijakan Akuntansi	13
B. Penjelasan atas Pos-Pos Laporan Realisasi Anggaran	27
B.1. Pendapatan	28
B.2. Belanja	43
B.3. Belanja Pegawai	44
B.4. Belanja Barang	45
B.5. Belanja Modal	47
B.5.1. Belanja Modal Tanah	47
B.5.2. Belanja Modal Peralatan dan Mesin	48
B.5.3. Belanja Modal Gedung dan Bangunan	48
B.5.4. Belanja Modal Jalan, Irigasi, dan Jaringan	50
B.5.5. Belanja Modal Lainnya	51
C. Penjelasan atas Pos-pos Neraca	55
C.1. Kas di Bendahara Pengeluaran	55
C.2. Kas Lainnya dan Setara Kas	55
C.3. Belanja Dibayar Dimuka (Prepaid)	56

C.4. Piutang Bukan Pajak	56
C.5. Penyisihan Piutang Tidak Tertagih – Piutang Bukan Pajak	58
C.6. Piutang Bukan Pajak (<i>Netto</i>)	58
C.7. Bagian Lancar Tagihan Tuntutan Perbendaharaan/Tuntutan Ganti Rugi	58
C.8. Penyisihan Piutang Tidak Tertagih-Bagian Lancar Tagihan Tuntutan Perbendaharaan/Tuntutan Ganti Rugi	59
C.9. Bagian Lancar Tagihan Tuntutan Perbendaharaan/Tuntutan Ganti Rugi (<i>Netto</i>)	59
C.10. Persediaan	59
C.11. Tanah	60
C.12. Peralatan dan Mesin	69
C.13. Gedung dan Bangunan	101
C.14. Jalan, Irigasi dan Jaringan	118
C.15. Aset Tetap Lainnya	130
C.16. Konstruksi dalam Pengerjaan	131
C.17. Akumulasi Penyusutan Aset Tetap	137
C.18. Piutang Tagihan Tuntutan Perbendaharaan/Tuntutan Ganti Rugi	138
C.19. Penyisihan Piutang Tak Tertagih Tuntutan Perbendaharaan/Tuntutan Ganti Rugi	138
C.20. Tagihan Tuntutan Perbendaharaan/Tuntutan Ganti Rugi (<i>Netto</i>)	139
C.21. Aset Tak Berwujud	139
C.22. Aset Lain-Lain	142
C.23. Akumulasi Penyusutan/Amortisasi Aset Lainnya	146
C.24. Utang Kepada Pihak Ketiga	147
C.25. Hibah Yang Belum Disahkan	147
C.26. Pendapatan Diterima Dimuka	148
C.27. Uang Muka dari KPPN	150
C.28. Ekuitas	150
D. Penjelasan Atas Pos-Pos Laporan Operasional	151
D.1. Pendapatan Penerimaan Negara Bukan Pajak	151
D.2. Beban Pegawai	164
D.3. Beban Persediaan	164
D.4. Beban Barang dan Jasa	165
D.5. Beban Pemeliharaan	166

D.6. Beban Perjalanan Dinas	167
D.7. Beban Barang untuk Diserahkan Kepada Masyarakat	168
D.8. Beban Penyusutan dan Amortisasi	168
D.9. Beban Penyisihan Piutang Tak Tertagih	169
D.10. Kegiatan Non Operasional	171
E. Penjelasan Atas Pos-Pos Laporan Perubahan Ekuitas	178
E.1. Ekuitas Awal	178
E.2. Surplus (Defisit LO)	178
E.3. Koreksi yang Menambah atau Mengurangi Ekuitas	178
E.3.1. Koreksi Nilai Persediaan	178
E.3.2. Koreksi Atas Reklasifikasi	178
E.3.3. Koreksi Nilai Aset Non Revaluasi	179
E.3.4. Selisih Revaluasi Aset	191
E.3.5. Koreksi Nilai Aset Non revaluasi	192
E.3.6. Koreksi Lain-lain	208
E.4. Transaksi Antar Entitas	209
E.4.1. Diterima Dari Entitas Lain/Ditagihkan ke Entitas Lain	209
E.4.2. Transfer Masuk/Transfer Keluar	209
E.4.3. Pengesahan Hibah Langsung	211
E.4.4. Pengesahan Hibah Langsung TAYL	214
E.5. Ekuitas Akhir	214
F. Pengungkapan-Pengungkapan Lainnya	215
F.1. Kejadian-Kejadian Penting Setelah Tanggal Neraca	215
F.2. Pengungkapan Lain-Lain	215
F.2.1. Aset Bersejarah	215
F.2.2. Temuan dan Tindak Lanjut BPK	215
F.2.3. Alat Gelas Kualitatif	221
F.2.4. Penerimaan Hibah dan Transfer Masuk Badan POM	216
F.2.5. Penerimaan Barang Terkait Penanganan Pandemi Covid-19	217
F.2.6. Peminjaman Alat Laboratorium Dalam Rangka Percepatan Penanganan COVID-19	223
F.2.7. Kesalahan Penggunaan Akun	227
F.2.8. Barang Bukti	229

F.2.9. Kebijakan Penilaian Kembali BMN	230
F.2.10. Kendala Aplikasi atas Luas tanah	232
Indeks Singkatan	233

DAFTAR TABEL

	Hal
Tabel 1 : Kriteria Kualitas Piutang	19
Tabel 2 : Penggolongan Masa Manfaat Aset Tetap	24
Tabel 3 : Capaian Output	26
Tabel 4 : Rincian Anggaran untuk Periode Yang Berakhir pada 31 Desember 2020	27
Tabel 5 : Rincian Anggaran per Kode Program	27
Tabel 6 : Rincian Estimasi dan Realisasi Pendapatan untuk periode yang berakhir pada 31 Desember 2020	28
Tabel 7 : Perbandingan Realisasi Pendapatan untuk periode yang berakhir pada 31 Desember 2020 dan 2019	28
Tabel 8 : Rincian Pendapatan Jasa Pengawasan Obat dan Makanan sesuai Tupoksi per Jenis Layanan	35
Tabel 9 : Rincian Anggaran dan Realisasi Belanja untuk periode yang berakhir pada 31 Desember 2020	43
Tabel 10 : Realisasi Belanja Berdasarkan Program untuk periode yang berakhir pada 31 Desember 2020	44
Tabel 11 : Perbandingan Realisasi Belanja untuk periode yang berakhir pada 31 Desember 2020	44
Tabel 12 : Perbandingan Realisasi Belanja Pegawai untuk Periode yang berakhir pada 31 Desember 2020 dan 2019	45
Tabel 13 : Perbandingan Realisasi Belanja Barang untuk Periode yang berakhir pada 31 Desember 2020 dan 2019	45
Tabel 14 : Belanja Barang untuk Penanganan Pandemi COVID-19	46
Tabel 15 : Perbandingan Realisasi Belanja Modal untuk Periode yang berakhir pada 31 Desember 2020 dan 2019	47
Tabel 16 : Perbandingan Realisasi Belanja Modal Tanah untuk Periode yang berakhir pada 31 Desember 2020 dan 2019	47
Tabel 17 : Perbandingan Realisasi Belanja Modal Peralatan dan Mesin untuk Periode yang berakhir pada 31 Desember 2020 dan 2019	48
Tabel 18 : Perbandingan Realisasi Belanja Modal Gedung dan Bangunan untuk Periode yang berakhir pada 31 Desember 2020 dan 2019	49
Tabel 19 : Realisasi Belanja Modal Gedung dan Bangunan per Satuan Kerja	49
Tabel 20 : Realisasi Belanja Penambahan Nilai Gedung dan Bangunan per Satuan Kerja	50
Tabel 21 : Realisasi Belanja Gedung dan Bangunan Penanganan Pandemi Covid-19 per Satuan Kerja	50
Tabel 22 : Perbandingan Realisasi Belanja Modal Jalan, Irigasi, dan Jaringan untuk Periode yang berakhir pada 31 Desember 2020 dan 2019	50

Tabel 23	: Perbandingan Realisasi Belanja Modal Lainnya untuk Periode yang berakhir pada 31 Desember 2020 dan 2019	51
Tabel 24	: Realisasi Belanja Modal Lainnya per Sakter TA 2020	51
Tabel 25	: Rincian Belanja Dibayar Dimuka	56
Tabel 26	: Piutang Bukan Pajak per Satker	56
Tabel 27	: Rincian Bagian Lancar Tagihan Tuntutan Perbendaharaan/Tuntutan Ganti Rugi dan Penyisihan Piutang Tak Tertagih	59
Tabel 28	: Rincian Persediaan	60
Tabel 29	: Mutasi Aset Tetap Tanah	61
Tabel 30	: Mutasi Aset Tetap Peralatan dan Mesin	69
Tabel 31	: Mutasi Aset Tetap Gedung dan Bangunan	102
Tabel 32	: Mutasi Aset Tetap Jalan, Irigasi dan Jaringan	119
Tabel 33	: Mutasi Aset Tetap Lainnya	130
Tabel 34	: Konstruksi Dalam Pengerjaan	132
Tabel 35	: Mutasi Akumulasi Penyusutan Aset Tetap	137
Tabel 36	: Rincian Piutang Tagihan Tuntutan Perbendaharaan/TGR	138
Tabel 37	: Rincian Penyisihan Piutang Tak Tertagih - Tagihan Tuntutan Perbendaharaan / Tuntutan Ganti Rugi	138
Tabel 38	: Rincian Piutang Tagihan –Tuntutan Perbendaharaan/TGR (Netto)	139
Tabel 39	: Mutasi Aset Tak Berwujud	139
Tabel 40	: Mutasi Aset Lain-lain	143
Tabel 41	: Mutasi Akumulasi Amortisasi dan Penyusutan Aset Lainnya	146
Tabel 42	: Utang Kepada Pihak Ketiga	147
Tabel 43	: Rincian Pendapatan Diterima Dimuka	148
Tabel 44	: Rincian Pendapatan Penerimaan Bukan Pajak untuk periode yang berakhir pada 31 Desember 2020 dan 2019	151
Tabel 45	: Rincian Pendapatan Sewa Tanah, Gedung dan Bangunan untuk periode yang berakhir pada 31 Desember 2020 dan 2019	152
Tabel 46	: Rincian Pendapatan Berdasarkan Jenis Layanan untuk periode yang berakhir pada 31 Desember 2020	152
Tabel 47	: Rincian Pendapatan Denda Penyelesaian Pekerjaan Pemerintah 31 Desember 2020	154
Tabel 48	: Rincian Beban Pegawai untuk periode yang berakhir pada 31 Desember 2020 dan 2019	164
Tabel 49	: Rincian Beban Persediaan untuk periode yang berakhir pada 31 Desember 2020 dan 2019	165
Tabel 50	: Rincian Beban Barang dan Jasa 31 Desember 2020 dan 2019	165
Tabel 51	: Rincian Beban Barang Ekstrakomptabel Peralatan dan Mesin	165

Tabel 52	: Rincian Beban Barang Ekstrakompatibel Aset Tetap Lainnya	166
Tabel 53	: Rincian Beban Pemeliharaan untuk periode yang berakhir pada 31 Desember 2020 dan 2019	167
Tabel 54	: Rincian Beban Perjalanan Dinas untuk periode yang berakhir pada 31 Desember 2020 dan 2019	167
Tabel 55	: Rincian Beban Barang untuk Diserahkan Kepada Masyarakat untuk periode yang berakhir pada 31 Desember 2020 dan 2019	168
Tabel 56	: Rincian Beban Penyusutan dan Amortisasi untuk periode yang berakhir pada 31 Desember 2020 dan 2019	169
Tabel 57	: Rincian Beban Penyisihan Piutang Tak Tertagih untuk periode yang berakhir pada 31 Desember 2020 dan 2019	169
Tabel 58	: Rincian Beban Penyisihan Piutang Tak Tertagih Jangka Panjang untuk periode yang berakhir pada 31 Desember 2020 dan 2019	170
Tabel 59	: Rincian Surplus/Defisit Kegiatan Non Operasional untuk periode yang berakhir pada 31 Desember 2020 dan 2019	171
Tabel 60	: Rincian Surplus/Defisit Pelepasan Aset Non Lancar untuk periode yang berakhir pada 31 Desember 2020 dan 2019	171
Tabel 61	: Rincian Pendapatan dari Penjualan Peralatan dan Mesin	172
Tabel 62	: Rincian Pendapatan dari Pemindahtanganan BMN Lainnya	173
Tabel 63	: Rincian Beban Kerugian Pelepasan Aset	174
Tabel 64	: Rincian Surplus/Defisit dari Kegiatan Non Operasional Lainnya untuk periode yang berakhir pada 31 Desember 2020 dan 2019	174
Tabel 65	: Penerimaan Kembali Belanja Pegawai TA Anggaran Yang Lalu	175
Tabel 66	: Penerimaan Kembali Belanja Barang TA Anggaran Yang Lalu	176
Tabel 67	: Rincian Pendapatan Setoran dari sisa utang non TP/TGR	177
Tabel 68	: Koreksi Nilai Persediaan untuk periode yang berakhir pada 31 Desember 2020 dan 2019	178
Tabel 69	: Rincian Koreksi Nilai Persediaan per Satker	179
Tabel 70	: Rincian Koreksi Reklasifikasi	179
Tabel 71	: Rincian Koreksi Reklasifikasi Masuk Persediaan	180
Tabel 72	: Rincian Koreksi Reklasifikasi Keluar Persediaan	180
Tabel 73	: Rincian Koreksi Reklasifikasi Masuk Aset	181
Tabel 74	: Rincian Koreksi Reklasifikasi Keluar Aset	182
Tabel 75	: Rincian Koreksi Reklasifikasi Masuk Hasil Inventarisasi	190
Tabel 76	: Rincian Koreksi Reklasifikasi Keluar Hasil Inventarisasi	190
Tabel 77	: Rincian Koreksi Jurnal Umum Reklasifikasi	191
Tabel 78	: Selisih Revaluasi Aset Tetap	191
Tabel 79	: Koreksi Nilai Aset Non Revaluasi untuk periode yang berakhir pada 31 Desember 2020 dan 2019	192

Tabel 80	: Rincian Koreksi Nilai Aset Tetap Non Revaluasi	192
Tabel 81	: Rincian Koreksi Saldo Awal	193
Tabel 82	: Rincian Barang Berlebih Hasil Inventarisasi	194
Tabel 83	: Rincian Koreksi Barang Berlebih Hasil Inventarisasi	194
Tabel 84	: Rincian Perolehan Hasil Tindak Lanjut Normalisasi	197
Tabel 85	: Rincian Koreksi Pencatatan Nilai/Kuantitas	198
Tabel 86	: Rincian Transaksi Normalisasi BMN	199
Tabel 87	: Rincian Koreksi Penyusutan Karena Koreksi Kesalahan Input Inventarisasi dan Penilaian	200
Tabel 88	: Rincian Koreksi Barang Berlebih Akibat Koreksi Penilaian Kembali	201
Tabel 89	: Rincian Koreksi Pencatatan (Transaksi 305)	201
Tabel 90	: Rincian Koreksi Ekuitas Akibat Koreksi Revaluasi	203
Tabel 91	: Rincian Koreksi Nilai KDP	203
Tabel 92	: Rincian Koreksi Jurnal Umum	204
Tabel 93	: Rincian Koreksi Aset Lainnya Non Revaluasi per Satker	207
Tabel 94	: Rincian Koreksi Aset Lainnya Non Revaluasi Deputi I	208
Tabel 95	: Rincian Transaksi Antar Entitas	209
Tabel 96	: Rincian Transfer Masuk dan Transfer Keluar	210
Tabel 97	: Selisih Transfer Masuk dan Transfer Keluar Barang Konsumsi	210
Tabel 98	: Rincian Pengesahan Hibah Langsung per Satker	212
Tabel 99	: Rincian Alat Gelas Kuantitatif per 31 Desember 2020	215
Tabel 100	: Rincian Penerimaan Barang BBPOM Makassar TA 2020	217
Tabel 101	: Rincian Penerimaan Barang BPOM Ambon TA 2020	218
Tabel 102	: Rincian Penerimaan Barang BPOM Mamuju TA 2020	218
Tabel 103	: Rincian Transfer BPOM di Mamuju TA 2020	219
Tabel 104	: Rincian Transfer BBPOM di Semarang TA 2020	219
Tabel 105	: Rincian Sisa Barang per 31 Desember 2020 pada BPOM di Semarang	220
Tabel 106	: Rincian Sisa Barang per 31 Desember 2020 pada BBPOM di Medan	221
Tabel 107	: Rincian Penerimaan Barang pada BBPOM di Surabaya	221
Tabel 108	: Rincian Penerimaan Barang BPOM di Gorontalo TA 2020	222
Tabel 109	: Rincian Sisa Barang per 31 Desember 2020 pada BPOM di Gorontalo	222
Tabel 110	: Rincian Peminjaman Alat Laboratorium di BBPOM Mataram TA 2020	223
Tabel 111	: Rincian Peminjaman Alat Laboratorium di BPOM Palu TA 2020	223
Tabel 112	: Rincian Peminjaman Alat Laboratorium di BBPOM Manado TA 2020	224
Tabel 113	: Rincian Peminjaman Alat Laboratorium di BBPOM Pontianak TA 2020	224
Tabel 114	: Rincian Peminjaman Alat Laboratorium di BBPOM Pangkal Pinang TA	224

	2020	
Tabel 115	: Rincian Peminjaman Alat Laboratorium di BBPOM Pekanbaru TA 2020	225
Tabel 116	: Rincian Peminjaman Alat dan Laboratorium di BBPOM Semarang TA 2020	225
Tabel 117	: Rincian Peminjaman Alat Laboratorium di BBPOM Kendari TA 2020	225
Tabel 118	: Rincian Peminjaman Alat Laboratorium di BBPOM Palangkaraya TA 2020	226
Tabel 119	: Rincian Kesalahan Penggunaan Akun Belanja Modal (Nilai Dibawah Kapitalisasi)	227
Tabel 120	: Rincian Kesalahan Penggunaan Akun Belanja yang Bukan Peruntukannya	228
Tabel 121	: Rincian Kesalahan Penganggaran Akun Belanja Modal	228
Tabel 122	: Rincian Kesalahan Penganggaran Akun Belanja Barang	229
Tabel 123	: Rincian Kesalahan Penganggaran Akun Belanja Covid-19	229
Tabel 124	: Rincian Barang Bukti per 31 Desember 2020	230
Tabel 125	: Rincian Barang Berlebih	231

DAFTAR LAMPIRAN

- Lampiran 1 : Penerimaan Kembali Belanja Pegawai Tahun Yang Lalu
- Lampiran 2 : Penerimaan Kembali Belanja Barang Tahun Yang Lalu
- Lampiran 3 : Penerimaan Kembali Belanja Modal Tahun Yang Lalu
- Lampiran 4 : Realisasi Belanja Per Satker dan Unit Kerja di Badan POM
- Lampiran 5 : Laporan Realisasi Belanja Barang Penanganan COVID-19
- Lampiran 6 : Belanja Modal Peralatan dan Mesin
- Lampiran 7 : Belanja Penambahan Nilai Peralatan dan Mesin
- Lampiran 8 : Belanja Modal Peralatan dan Mesin – Penanganan Pandemi COVID-19
- Lampiran 9 : Belanja Dibayar Dimuka (Prepaid)
- Lampiran 10 : Rincian Persediaan Per Satuan Kerja
- Lampiran 11 : Persediaan Terkait Covid-19 Per Satker 31 Desember 2020
- Lampiran 12 : Rincian Persediaan Usang/Rusak Per Satuan Kerja
- Lampiran 13 : Tanah
- Lampiran 14 : Koreksi Pencatatan Nilai/Kuantitas Tambah Aset Tetap Tanah
- Lampiran 15 : Peralatan dan Mesin
- Lampiran 16 : Gedung dan Bangunan
- Lampiran 17 : Jalan dan Jembatan, Irigasi, Jaringan
- Lampiran 18 : Aset Tetap Lainnya
- Lampiran 19 : Konstruksi Dalam Pengerjaan
- Lampiran 20 : Aset Tak Berwujud
- Lampiran 21 : Pengembangan Nilai Aset Tak Berwujud
- Lampiran 22 : Aset Lain-lain
- Lampiran 23 : Utang Kepada Pihak Ketiga
- Lampiran 24 : Beban Penanganan Pandemi COVID-19 Per Satker
- Lampiran 25 : Beban Barang Yang Belum Menggunakan Akun COVID-19
- Lampiran 26 : Penerimaan Kembali Belanja Pegawai Tahun Yang Lalu
- Lampiran 27 : Penerimaan Kembali Belanja Barang Tahun Yang Lalu
- Lampiran 28 : Pendapatan Penyesuaian Nilai Persediaan
- Lampiran 29 : Beban Penyesuaian Nilai Persediaan
- Lampiran 30 : Kerugian Persediaan Usang/Rusak
- Lampiran 31 : Selisih Revaluasi Aset Tetap
- Lampiran 32 : Koreksi Saldo Awal Peralatan dan Mesin


- Lampiran 33 : Koreksi Pencatatan Nilai/Kuantitas Tanah
- Lampiran 34 : Koreksi Pencatatan Nilai/Kuantitas Gedung dan Bangunan
- Lampiran 35 : Koreksi Pencatatan Nilai/Kuantitas Peralatan dan Mesin
- Lampiran 36 : Koreksi Pencatatan Peralatan dan Mesin
- Lampiran 37 : Koreksi Pencatatan Gedung dan Bangunan
- Lampiran 38 : Temuan dan Tindak Lanjut Temuan BPK
- Lampiran 39a : Transfer Masuk dari Kemenkes
- Lampiran 39b : Transfer Masuk dari Kemenkes
- Lampiran 39c : Transfer Masuk dari Kemenkes
- Lampiran 40a : Penerimaan Barang di BBPOM Manado
- Lampiran 40b : Penerimaan Transfer Masuk di BBPOM Manado
- Lampiran 41a : Penerimaan Barang di BBPOM Semarang
- Lampiran 42 : Penerimaan Barang di BBPOM Medan
- Lampiran 43 : Barang Bukti
- Lampiran 44 : Revaluasi BMN 2020
- Lampiran 45 : Rekap Rekening

PERNYATAAN TANGGUNG JAWAB

Laporan Keuangan Badan Pengawas Obat dan Makanan yang terdiri dari: Laporan Realisasi Anggaran, Neraca, Laporan Operasional, Laporan Perubahan Ekuitas, dan Catatan atas Laporan Keuangan Tahun Anggaran 2020 (*Audited*) sebagaimana terlampir, adalah merupakan tanggung jawab kami.

Laporan Keuangan Tahun Anggaran 2020 (*Audited*) tersebut telah disusun berdasarkan sistem pengendalian intern yang memadai, dan isinya telah menyajikan informasi pelaksanaan anggaran dan posisi keuangan secara layak sesuai dengan Standar Akuntansi Pemerintahan.

Jakarta, 30 April 2021
Kepala Badan Pengawas Obat dan Makanan



Penny K. Lukito



**PERNYATAAN TELAH DIREVIU
LAPORAN KEUANGAN BADAN PENGAWAS OBAT DAN MAKANAN
TAHUN ANGGARAN 2020 *AUDITED***

Kami telah mereviu Laporan Keuangan Badan Pengawas Obat dan Makanan Tahun Anggaran 2020 *Audited* berupa Neraca per tanggal 31 Desember 2020, Laporan Realisasi Anggaran, Laporan Operasional, Laporan Perubahan Ekuitas, dan Catatan atas Laporan Keuangan untuk periode yang berakhir pada tanggal tersebut sesuai dengan Standar Reviu atas Laporan Keuangan Kementerian Negara/Lembaga. Semua informasi yang dimuat dalam laporan keuangan adalah penyajian manajemen Badan Pengawas Obat dan Makanan.

Reviu bertujuan untuk memberikan keyakinan terbatas mengenai akurasi, keandalan, dan keabsahan informasi, serta kesesuaian pengakuan, pengukuran, dan pelaporan transaksi dengan Standar Akuntansi Pemerintah (SAP). Reviu mempunyai lingkup yang jauh lebih sempit dibandingkan dengan lingkup audit yang dilakukan sesuai dengan peraturan terkait dengan tujuan untuk menyatakan pendapat atas laporan keuangan secara keseluruhan. Oleh karena itu, kami tidak memberi pendapat semacam itu.

Berdasarkan reviu kami, tidak terdapat perbedaan yang menjadikan kami yakin bahwa laporan keuangan yang kami sebutkan di atas tidak disajikan sesuai dengan UU Nomor 1 Tahun 2004 tentang Perbendaharaan Negara, Peraturan Pemerintah Nomor 71 Tahun 2010 tentang Standar Akuntansi pemerintahan, dan peraturan perundang-undangan lain yang terkait.

Jakarta, 30 April 2021

Badan Pengawas Obat dan Makanan
Inspektur Utama,



Dra. Mayagustina Andarini, Apt, M.Sc



BADAN POM

RINGKASAN EKSEKUTIF

Laporan Keuangan Badan Pengawas Obat dan Makanan 31 Desember 2020 ini telah disusun dan disajikan sesuai dengan Peraturan Pemerintah Nomor 71 Tahun 2010 tentang Standar Akuntansi Pemerintahan (SAP) dan berdasarkan kaidah-kaidah pengelolaan keuangan yang sehat di lingkungan pemerintahan. Laporan Keuangan ini meliputi:

1. LAPORAN REALISASI ANGGARAN

Laporan Realisasi Anggaran menggambarkan perbandingan antara anggaran dengan realisasinya, yang mencakup unsur-unsur Pendapatan-LRA dan Belanja selama periode 1 Januari 2020 sampai dengan 31 Desember 2020.

Realisasi Pendapatan Negara untuk periode yang berakhir pada 31 Desember 2020 adalah berupa Pendapatan Negara Bukan Pajak sebesar Rp217.594.295.997,00 atau mencapai 158,83% dari estimasi Pendapatan-LRA sebesar Rp137.000.000.000,00.

Realisasi Belanja Negara untuk periode yang berakhir pada 31 Desember 2020 adalah sebesar Rp1.459.523.487.684,00 atau mencapai 94,69% dari alokasi anggaran sebesar Rp1.544.827.210.000,00.

2. NERACA

Neraca menggambarkan posisi keuangan entitas mengenai aset, kewajiban, dan ekuitas per 31 Desember 2020.

Nilai Aset per 31 Desember 2020 dicatat dan disajikan sebesar Rp3.592.891.412.213,00 yang terdiri dari: Aset Lancar sebesar Rp162.087.739.429,00; Aset Tetap (*netto*) sebesar Rp3.362.935.252.376,00; Piutang Jangka Panjang (*netto*) sebesar Rp431.205,00; dan Aset Lainnya (*netto*) sebesar Rp67.867.989.221,00.

Nilai Kewajiban dan Ekuitas masing-masing sebesar Rp24.006.627.293,00 dan Rp3.592.891.412.231,00.

3. LAPORAN OPERASIONAL

Laporan Operasional menyajikan berbagai unsur pendapatan-LO, beban, surplus/defisit dari operasi, surplus/defisit dari kegiatan non operasional, surplus/defisit sebelum pos luar biasa, pos luar biasa, dan surplus/defisit-LO, yang diperlukan untuk penyajian yang wajar. Pendapatan Operasional untuk periode yang berakhir pada 31 Desember 2020 adalah sebesar Rp203.919.352.018,00, sedangkan jumlah beban operasional adalah sebesar Rp1.602.549.523.107,00. Sehingga terdapat Defisit dari Kegiatan Operasional senilai

Rp1.398.630.171.089,00. Kegiatan Non Operasional dan Pos-pos Luar Biasa masing-masing sebesar Rp5.567.703.207,00 dan Rp0,00, sehingga entitas mengalami Defisit-LO sebesar Rp1.404.197.874.296,00.


4. LAPORAN PERUBAHAN EKUITAS

Laporan Perubahan Ekuitas menyajikan informasi kenaikan atau penurunan ekuitas tahun pelaporan dibandingkan dengan tahun sebelumnya. Ekuitas untuk periode yang berakhir pada 31 Desember 2019 adalah sebesar Rp3.597.121.712.836,00 ditambah Defisit-LO sebesar Rp1.404.197.874.296,00, kemudian ditambah/dikurangi dengan koreksi-koreksi senilai Rp109.003.388.463,00 dan transaksi antar entitas senilai total Rp1.266.957.557.935,00 sehingga Ekuitas entitas untuk periode yang berakhir pada 31 Desember 2020 adalah senilai Rp3.568.884.784.938,00.

5. CATATAN ATAS LAPORAN KEUANGAN

Catatan atas Laporan Keuangan (CaLK) menyajikan informasi tentang penjelasan atau daftar terinci atau analisis atas nilai suatu pos yang disajikan dalam Laporan Realisasi Anggaran, Neraca, Laporan Operasional, dan Laporan Perubahan Ekuitas. Termasuk pula dalam CaLK adalah penyajian informasi yang diharuskan dan dianjurkan oleh Standar Akuntansi Pemerintahan serta pengungkapan-pengungkapan lainnya yang diperlukan untuk penyajian yang wajar atas laporan keuangan.

Dalam penyajian Laporan Realisasi Anggaran untuk periode yang berakhir pada 31 Desember 2020 disusun dan disajikan berdasarkan basis kas. Sedangkan Neraca, Laporan Operasional, dan Laporan Perubahan Ekuitas sampai dengan 31 Desember 2020 disusun dan disajikan dengan menggunakan basis akrual.



BADAN POM

LAPORAN REALISASI ANGGARAN
UNTUK PERIODE YANG BERAKHIR
31 DESEMBER 2020 DAN 2019

I. LAPORAN REALISASI ANGGARAN

**BADAN PENGAWAS OBAT DAN MAKANAN
LAPORAN REALISASI ANGGARAN
UNTUK PERIODE YANG BERAKHIR 31 DESEMBER 2020
DAN 31 DESEMBER 2019**

(Dalam Rupiah)

Uraian	Catatan	31 DESEMBER 2020		%	31 DESEMBER 2019
		Anggaran	Realisasi		Realisasi
PENDAPATAN					
Penerimaan Negara Bukan Pajak	B.1	137,000,000,000.00	217,594,295,997.00	158.83	205,600,474,900.00
Jumlah Pendapatan		137,000,000,000.00	217,594,295,997.00	158.83	205,600,474,900.00
BELANJA	B.2				
Belanja Pegawai	B.3	660,729,028,000.00	597,113,534,151.00	90.37	620,888,676,463.00
Belanja Barang	B.4	731,226,224,000.00	711,595,721,070.00	97.32	1,044,377,452,726.00
Belanja Modal	B.5	152,871,958,000.00	150,814,232,463.00	98.65	363,381,924,381.00
Jumlah Belanja		1,544,827,210,000.00	1,459,523,487,684.00	94.48	2,028,648,053,570.00



BADAN POM

NERACA
PER 31 DESEMBER 2020

II. NERACA

BADAN PENGAWAS OBAT DAN MAKANAN NERACA PER 31 DESEMBER 2020 DAN 31 DESEMBER 2019

(Dalam Rupiah)

Uraian	Catatan	31 DESEMBER 2020	31 Desember 2019 (Audited)
ASET			
ASET LANCAR			
Kas di Bendahara Pengeluaran	C.1	254,767,530.00	16,910,010.00
Kas Lainnya dan Setara Kas	C.2	28,807,150.00	
Belanja Dibayar di Muka (Prepaid)	C.3	960,338,623.00	6,765,197,904.00
Piutang Bukan Pajak	C.4	1,832,806,942.00	14,299,682,033.00
Penyisihan Piutang Tak Tertagih - Piutang Bukan Pajak	C.5	(9,164,035.00)	(71,498,411.00)
Piutang Bukan Pajak (Netto)	C.6	1,823,642,907.00	14,228,183,622.00
Bagian Lancar Tagihan Tuntutan Perbendaharaan/Tuntutan Ganti Rugi	C.7	4,840,024.00	4,839,984.00
Penyisihan Piutang Tidak Tertagih - Bagian Lancar Tagihan Tuntutan Perbendaharaan /Tuntutan Ganti Rugi	C.8	(24,200.00)	(24,200.00)
Bagian Lancar Tagihan Tuntutan Perbendaharaan/Tuntutan Ganti Rugi (Netto)	C.9	4,815,824.00	4,815,784.00
Persediaan	C.10	159,015,367,395.00	158,059,162,101.00
Jumlah Aset Lancar		162,087,739,429.00	179,074,269,421.00
ASET TETAP			
Tanah	C.11	1,662,112,123,045.00	1,559,938,837,794.00
Peralatan dan Mesin	C.12	2,699,777,586,022.00	2,646,113,790,733.00
Gedung dan Bangunan	C.13	824,508,980,038.00	723,899,395,952.00
Jalan, Irigasi dan Jaringan	C.14	28,783,505,844.00	28,190,634,667.00
Aset Tetap Lainnya	C.15	19,135,872,279.00	18,800,129,290.00
Konstruksi Dalam Pengerjaan	C.16	61,378,604,946.00	153,245,015,219.00
AKUMULASI PENYUSUTAN	C.17	(1,932,761,419,798.00)	(1,743,406,380,097.00)
Jumlah Aset Tetap		3,362,935,252,376.00	3,386,781,423,558.00
PIUTANG JANGKA PANJANG			
Piutang Tagihan Tuntutan Perbendaharaan/ Tuntutan Ganti Rugi	C.18	433,372.00	5,273,396.00
Penyisihan Piutang Tagihan Tuntutan Perbendaharaan/ Tuntutan Ganti Rugi	C.19	(2,167.00)	(26,367.00)
TAGIHAN TUNTUTAN PERBENDAHARAAN/TUNTUTAN GANTI RUGI (NETTO)	C.20	431,205.00	5,247,029.00
Jumlah Piutang Jangka Panjang		431,205.00	5,247,029.00
ASET LAINNYA			
Aset Tak Berwujud	C.21	118,914,895,397.00	103,338,739,947.00
Aset Lain-lain	C.22	52,715,534,885.00	21,341,215,127.00
Aset Lainnya yang Belum Diregister	C.23		
AKUMULASI PENYUSUTAN/AMORTISASI ASET LAINNYA	C.24	(103,762,441,061.00)	(64,537,659,340.00)
Jumlah Aset Lainnya		67,867,989,221.00	60,142,295,734.00
JUMLAH ASET		3,592,891,412,231.00	3,626,003,235,742.00
KEWAJIBAN			
KEWAJIBAN JANGKA PENDEK			
Utang Kepada Pihak Ketiga	C.25	4,150,298,834.00	3,162,277,457.00
Hibah Yang Belum Disahkan	C.26	31,814,225.00	
Pendapatan Diterima Dimuka	C.27	19,569,746,704.00	25,702,335,439.00
Uang Muka KPPN	C.28	254,767,530.00	16,910,010.00
Jumlah Kewajiban Jangka Pendek		24,006,627,293.00	28,881,522,906.00
JUMLAH KEWAJIBAN		24,006,627,293.00	28,881,522,906.00
EKUITAS			
EKUITAS			
Ekuitas	C.29	3,568,884,784,938.00	3,597,121,712,836.00
Jumlah Ekuitas		3,568,884,784,938.00	3,597,121,712,836.00
JUMLAH KEWAJIBAN DAN EKUITAS		3,592,891,412,231.00	3,626,003,235,742.00



BADAN POM

LAPORAN OPERASIONAL
UNTUK PERIODE YANG BERAKHIR
31 DESEMBER 2020 DAN 2019

III. LAPORAN OPERASIONAL

BADAN PENGAWAS OBAT DAN MAKANAN LAPORAN OPERASIONAL UNTUK PERIODE YANG BERAKHIR 31 DESEMBER 2020 DAN 31 DESEMBER 2019

(Dalam Rupiah)

Uraian	Catatan	31 DESEMBER 2020	31 DESEMBER 2019
KEGIATAN OPERASIONAL			
PENDAPATAN OPERASIONAL			
PENDAPATAN NEGARA BUKAN PAJAK			
Pendapatan Negara Bukan Pajak Lainnya	D.1	203,919,352,018.00	205,433,034,360.00
Jumlah Pendapatan Negara Bukan Pajak		203,919,352,018.00	205,433,034,360.00
BEBAN OPERASIONAL			
Beban Pegawai	D.2	596,446,460,686.00	610,402,394,694.00
Beban Persediaan	D.3	61,867,235,177.00	64,473,489,464.00
Beban Barang dan Jasa	D.4	425,928,038,844.00	503,105,200,491.00
Beban Pemeliharaan	D.5	79,025,951,142.00	89,503,419,906.00
Beban Perjalanan Dinas	D.6	161,646,523,937.00	429,616,655,329.00
Beban Barang Untuk Diserahkan ke Masyarakat	D.7	312,742,491.00	334,431,369.00
Beban Penyusutan dan Amortisasi	D.8	277,384,929,406.00	284,732,307,362.00
Beban Penyisihan Piutang Tak Tertagih	D.9	(62,358,576.00)	57,741,635.00
Jumlah Beban		1,602,549,523,107.00	1,982,225,640,250.00
SURPLUS/DEFISIT DARI KEGIATAN OPERASIONAL		(1,398,630,171,089.00)	(1,776,792,605,890.00)
KEGIATAN NON OPERASIONAL			
	D.10		
Surplus/Defisit Pelepasan Aset Non Lancar		(6,797,506,602.00)	(4,511,735,311.00)
Pendapatan Pelepasan Aset Non Lancar		998,589,601.00	885,683,031.00
Beban Pelepasan Aset Non Lancar		7,796,096,203.00	5,397,418,342.00
Surplus/Defisit dari Kegiatan Non Operasional Lainnya		1,229,803,395.00	3,095,012,653.00
Pendapatan dari Kegiatan Non Operasional Lainnya		9,811,162,651.00	13,338,559,073.00
Beban dari Kegiatan Non Operasional Lainnya		8,581,359,256.00	10,243,546,420.00
JUMLAH SURPLUS/DEFISIT DARI KEGIATAN NON OPERASIONAL		(5,567,703,207.00)	(1,416,722,658.00)
SURPLUS/DEFISIT SEBELUM POS LUAR BIASA		(1,404,197,874,296.00)	(1,778,209,328,548.00)
SURPLUS/DEFISIT-LO		(1,404,197,874,296.00)	(1,778,209,328,548.00)



BADAN POM

LAPORAN PERUBAHAN EKUITAS
UNTUK PERIODE YANG BERAKHIR
31 DESEMBER 2020 DAN 2019

IV. LAPORAN PERUBAHAN EKUITAS**BADAN PENGAWAS OBAT DAN MAKANAN
LAPORAN PERUBAHAN EKUITAS
UNTUK PERIODE YANG BERAKHIR 31 DESEMBER 2020
DAN 31 DESEMBER 2019**

(Dalam Rupiah)

Uraian	Catatan	31 DESEMBER 2020	31 DESEMBER 2019
EKUITAS AWAL	E.1	3,597,121,712,836.00	2,451,368,384,582.00
SURPLUS/DEFISIT LO	E.2	-1,404,197,874,296.00	-1,778,209,328,548.00
KOREKSI YANG MENAMBAH/MENGURANGI EKUITAS	E.3	109,003,388,463.00	1,057,826,981,147.00
Koreksi Nilai Persediaan	E.3.1	60,594,286.00	1,113,311,666.00
Koreksi Atas Reklasifikasi	E.3.2	4,558,868,326.00	4,575,088,627.00
Selisih Revaluasi Aset	E.3.3	10,604,648,149.00	1,060,080,702,013.00
Koreksi Nilai Aset Non Revaluasi Lain-Lain	E.3.4	93,779,277,702.00	-7,942,121,159.00
TRANSAKSI ANTAR ENTITAS	E.4	1,266,957,557,935.00	1,866,135,675,655.00
KENAIKAN/PENURUNAN EKUITAS		-28,236,927,898.00	1,145,753,328,254.00
EKUITAS AKHIR	E.5	3,568,884,784,938.00	3,597,121,712,836.00



BADAN POM

CATATAN ATAS LAPORAN KEUANGAN
(CALK)

A PENJELASAN UMUM

A 1 Profil dan Kebijakan Teknis Badan POM

*Dasar
Hukum
Entitas dan
Renstra*

Berdasarkan Peraturan Presiden Nomor 80 Tahun 2017 tentang Badan Pengawas Obat dan Makanan, Badan Pengawas Obat dan Makanan yang selanjutnya disingkat Badan POM adalah lembaga pemerintah nonkementerian yang menyelenggarakan urusan pemerintahan di bidang pengawasan Obat dan Makanan. Badan POM berada di bawah dan bertanggung jawab kepada Presiden melalui menteri yang menyelenggarakan urusan pemerintahan di bidang kesehatan.

Badan POM mempunyai tugas menyelenggarakan tugas pemerintahan di bidang pengawasan Obat dan Makanan sesuai dengan ketentuan peraturan perundang-undangan. Obat dan Makanan dimaksud terdiri atas obat, bahan obat, narkotika, psikotropika, prekursor, zat adiktif, obat tradisional, suplemen kesehatan, kosmetik, dan pangan olahan.

Dalam melaksanakan tugasnya, Badan POM menyelenggarakan fungsi:

- a. Penyusunan kebijakan nasional di bidang pengawasan Obat dan Makanan;
- b. Pelaksanaan kebijakan nasional di bidang pengawasan Obat dan Makanan;
- c. Penyusunan dan penetapan norma, standar, prosedur, dan kriteria di bidang Pengawasan Sebelum Beredar dan Pengawasan Selama Beredar;
- d. Pelaksanaan Pengawasan Sebelum Beredar dan Pengawasan Selama Beredar;
- e. Koordinasi pelaksanaan pengawasan Obat dan Makanan dengan instansi pemerintah pusat dan daerah;
- f. Pemberian bimbingan teknis dan supervisi di bidang pengawasan Obat dan Makanan;
- g. Pelaksanaan penindakan terhadap pelanggaran ketentuan peraturan perundang-undangan di bidang pengawasan Obat dan Makanan;
- h. Koordinasi pelaksanaan tugas, pembinaan, dan pemberian dukungan administrasi kepada seluruh unsur organisasi di lingkungan Badan POM;
- i. Pengelolaan barang milik/kekayaan negara yang menjadi tanggung jawab Badan POM;
- j. Pengawasan atas pelaksanaan tugas di lingkungan Badan POM; dan
- k. Pelaksanaan dukungan yang bersifat substantif kepada seluruh unsur organisasi di lingkungan Badan POM.

Yang dimaksud dengan Pengawasan Sebelum Beredar adalah pengawasan Obat dan Makanan sebelum beredar sebagai tindakan pencegahan untuk menjamin Obat dan Makanan yang beredar memenuhi standar dan persyaratan keamanan, khasiat/manfaat, dan mutu produk yang ditetapkan. Sedangkan, Pengawasan Selama Beredar adalah pengawasan Obat dan Makanan selama beredar untuk memastikan Obat dan Makanan yang beredar memenuhi standar dan persyaratan keamanan, khasiat/manfaat, dan mutu produk yang ditetapkan serta tindakan penegakan hukum.

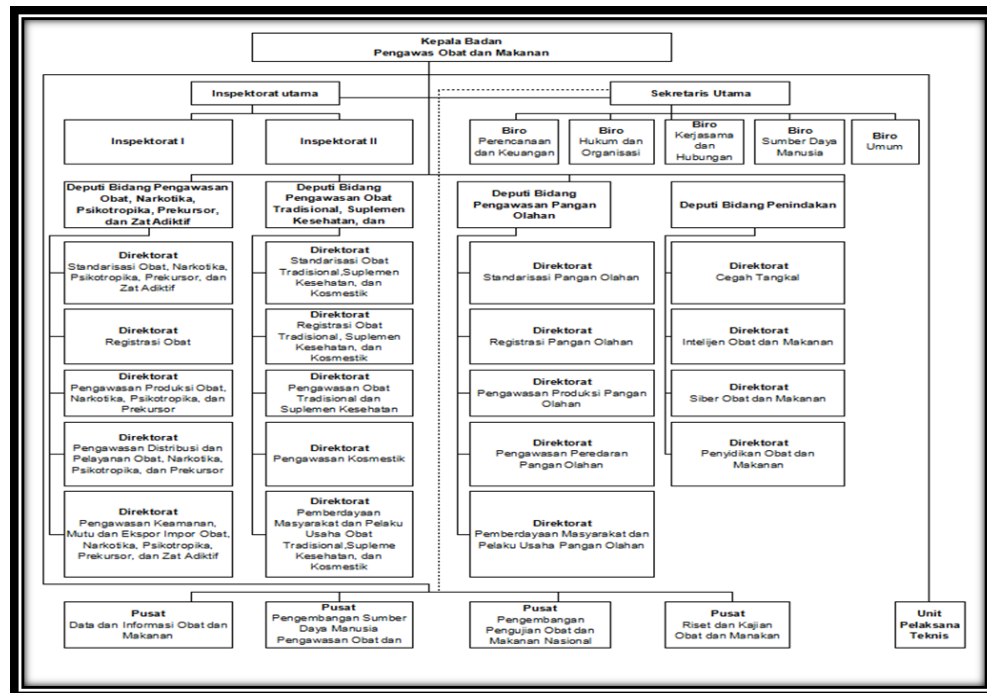
Dalam menyelenggarakan fungsinya, Badan POM mempunyai kewenangan:

- a. Menerbitkan izin edar produk dan sertifikat sesuai dengan standar dan persyaratan keamanan, khasiat/manfaat, dan mutu, serta pengujian obat dan makanan sesuai dengan ketentuan peraturan perundang-undangan
- b. Melakukan intelijen dan penyidikan di bidang pengawasan obat dan makanan sesuai dengan ketentuan peraturan perundang-undangan.
- c. Pemberian sanksi administratif sesuai dengan ketentuan peraturan perundang-undangan.

Ketentuan lebih lanjut dari Perpres Nomor 80 Tahun 2017 diatur dalam Peraturan Badan POM Nomor 21 Tahun 2020 tentang Organisasi dan Tata Kerja Badan POM, peraturan tersebut mulai berlaku pada saat diundangkan yaitu tanggal 7 September 2020 yang menggantikan dan mencabut Peraturan Badan POM Nomor 26 Tahun 2017 tentang Organisasi dan Tata Kerja Badan Pengawas Obat dan Makanan.

Pada Peraturan Badan POM Nomor 21 Tahun 2020 tentang Organisasi dan Tata Kerja Badan POM, disebutkan bahwa program dan kegiatan yang ditetapkan sebelum Peraturan Badan ini diundangkan, tetap dilaksanakan pada tahun anggaran 2020 berdasarkan Peraturan Badan POM Nomor 26 Tahun 2017 tentang Organisasi dan Tata Kerja Badan Pengawas Obat dan Makanan.

Bagan Organisasi Badan POM menurut Peraturan Badan Pengawas Obat dan Makanan Nomor 21 tahun 2020 adalah sebagai berikut:



Untuk melaksanakan kebijakan teknis operasional di bidang pengawasan Obat dan Makanan, Badan POM mempunyai Unit Pelaksana Teknis (UPT) di daerah. Ketentuan mengenai UPT Badan POM diatur dalam Peraturan Badan POM Nomor 29 Tahun 2019 tentang Perubahan atas Peraturan Badan POM Nomor 12 Tahun 2018 tentang Organisasi dan Tata Kerja Unit Pelaksana Teknis di Lingkungan Badan POM. Dalam peraturan tersebut UPT Badan POM menyelenggarakan fungsi:

- a. Penyusunan rencana dan program di bidang pengawasan Obat dan Makanan;
- b. Pelaksanaan pemeriksaan sarana/fasilitas produksi Obat dan Makanan;
- c. Pelaksanaan pemeriksaan sarana/fasilitas distribusi Obat dan Makanan dan/atau sarana/fasilitas pelayanan kefarmasian;
- d. Pelaksanaan sertifikasi produk dan sarana/fasilitas produksi dan/atau distribusi Obat dan Makanan;
- e. Pelaksanaan pengambilan contoh (sampling) Obat dan Makanan;
- f. Pelaksanaan pengujian rutin Obat dan Makanan pada wilayah kerja masing-masing;
- g. Pelaksanaan pengujian Obat dan Makanan dalam rangka investigasi dan/atau penyidikan pada wilayah kerja masing-masing;

- h. Pelaksanaan intelijen dan penyidikan terhadap pelanggaran ketentuan peraturan perundang-undangan di bidang pengawasan Obat dan Makanan pada wilayah kerja masing-masing;
- i. Pengelolaan komunikasi, informasi, edukasi, dan pengaduan masyarakat di bidang pengawasan Obat dan Makanan;
- j. Pelaksanaan koordinasi dan kerja sama di bidang pengawasan Obat dan Makanan
- k. Pelaksanaan pemantauan, evaluasi, dan pelaporan di bidang pengawasan Obat dan Makanan; dan
- l. Pelaksanaan urusan tata usaha dan rumah tangga.

Peraturan BPOM Nomor 29 Tahun 2019 tentang Perubahan atas Peraturan Badan POM Nomor 12 Tahun 2018 tentang Organisasi dan Tata Kerja Unit Pelaksana Teknis di Lingkungan Badan POM dicabut dan diganti dengan Peraturan Badan POM Nomor 22 Tahun 2020 tentang Organisasi dan Tata Kerja UPT di Lingkungan Badan POM yang berlaku mulai tanggal 07 September 2020.

Berdasarkan Peraturan Badan POM Nomor 22 Tahun 2020 tentang Organisasi dan Tata Kerja UPT di Lingkungan Badan POM bahwa UPT Badan POM menyelenggarakan fungsi:

- a. Penyusunan rencana, program, dan anggaran di bidang pengawasan Obat dan Makanan;
- b. Pelaksanaan pemeriksaan fasilitas produksi Obat dan Makanan;
- c. Pelaksanaan pemeriksaan fasilitas distribusi Obat dan Makanan dan fasilitas pelayanan kefarmasian;
- d. Pelaksanaan sertifikasi produk dan fasilitas produksi dan distribusi Obat dan Makanan;
- e. Pelaksanaan sampling Obat dan Makanan;
- f. Pelaksanaan pemantauan label dan iklan Obat dan Makanan;
- g. Pelaksanaan pengujian rutin Obat dan Makanan;
- h. Pelaksanaan pengujian Obat dan Makanan dalam rangka investigasi dan penyidikan;
- i. Pelaksanaan cegah tangkal, intelijen dan penyidikan terhadap pelanggaran ketentuan peraturan perundang-undangan di bidang pengawasan Obat dan Makanan;

- j. Pelaksanaan pemantauan peredaran Obat dan Makanan melalui siber;
- k. Pengelolaan komunikasi, informasi, edukasi, dan pengaduan masyarakat di bidang pengawasan Obat dan Makanan;
- l. Pelaksanaan kerja sama di bidang pengawasan Obat dan Makanan;
- m. Pelaksanaan pemantauan, evaluasi, dan pelaporan di bidang pengawasan Obat dan Makanan;
- n. Pelaksanaan urusan tata usaha dan rumah tangga; dan
- o. Pelaksanaan fungsi lain yang diberikan oleh Kepala Badan.

Jumlah UPT Badan POM terdiri atas 21 Balai Besar POM, 12 Balai POM, dan 40 Loka POM.

Rincian klasifikasi, tipologi, dan lokasi UPT Badan POM sebagai berikut:

No	Klasifikasi	Lokasi		
1	Balai Besar POM (Eselon II)	1. Banda Aceh 2. Medan 3. Padang 4. Pekanbaru 5. Palembang 6. Bandar Lampung 7. Jakarta	8. Bandung 9. Semarang 10. Yogyakarta 11. Surabaya 12. Serang 13. Denpasar 14. Mataram	15. Pontianak 16. Palangkaraya 17. Banjarmasin 18. Samarinda 19. Manado 20. Makassar 21. Jayapura
2	Balai POM (Eselon III)	1. Jambi 2. Bengkulu 3. Batam 4. Kupang	5. Palu 6. Kendari 7. Ambon 8. Pangkal Pinang	9. Gorontalo 10. Mamuju 11. Sofifi 12. Manokwari
3	Loka POM (Eselon IV)	1. Aceh Tengah 2. Aceh Selatan 3. Tanjungbalai 4. Toba Samosir 5. Payakumbuh 6. Dharmasraya 7. Dumai 8. Indragiri Hilir 9. Sungai Penuh 10. Lubuklinggau 11. Rejang Lebong 12. Tulangbawang 13. Belitung 14. Tanjungpinang	15. Tasikmalaya 16. Bogor 17. Banyumas 18. Surakarta 19. Kediri 20. Jember 21. Tangerang 22. Buleleng 23. Bima 24. Ende 25. Manggarai Barat 26. Sanggau 27. Kotawaringin Barat 28. Hulu Sungai Utara	29. Tanah Bumbu 30. Balikpapan 31. Tarakan 32. Kepulauan Sangihe 33. Banggai 34. Palopo 35. Baubau 36. Kepulauan Tanimbar 37. Pulau Morotai 38. Sorong 39. Merauke 40. Mimika

Selain Balai Besar, Balai, dan Loka POM, Badan POM juga mempunyai UPT yang berada di bawah dan bertanggung jawab kepada Kepala Pusat Pengembangan Pengujian Obat dan Makanan Nasional. Ketentuan mengenai UPT di lingkungan Pusat Pengembangan Pengujian Obat dan Makanan Nasional diatur dalam

Peraturan BPOM Nomor 23 Tahun 2020 tentang Organisasi dan Tata Kerja Unit Pelaksana Teknis di Lingkungan Pusat Pengembangan Pengujian Obat dan Makanan Nasional.

UPT di lingkungan Pusat Pengembangan Pengujian Obat dan Makanan Nasional terdiri atas:

- a. Balai Pengujian Produk Biologi, mempunyai tugas melaksanakan pengujian di bidang Produk Biologi.
- b. Balai Kalibrasi, mempunyai tugas melaksanakan Kalibrasi alat ukur laboratorium pengujian Obat dan Makanan.
- c. Balai Pengujian Khusus Obat dan Makanan, mempunyai tugas melaksanakan Pengujian Khusus Obat dan Makanan.

Rencana Strategis Badan POM ditetapkan melalui Peraturan Badan POM Nomor 9 Tahun 2020 tentang Rencana strategis Badan POM Tahun 2020-2024. Renstra Badan POM memuat visi dan misi, tujuan, sasaran strategis, kebijakan, strategi, program, dan kegiatan pembangunan sesuai tugas dan fungsi Badan POM untuk mencapai sasaran pembangunan nasional dan program prioritas Presiden.

VISI Badan POM 2020-2024

Obat dan Makanan aman, bermutu, dan berdaya saing untuk mewujudkan Indonesia Maju yang berdaulat, mandiri dan berkepribadian berlandaskan gotong royong.

MISI Badan POM 2020-2024

1. Membangun SDM unggul terkait Obat dan Makanan dengan mengembangkan kemitraan bersama seluruh komponen bangsa dalam rangka peningkatan kualitas manusia Indonesia.
2. Memfasilitasi percepatan pengembangan dunia usaha Obat dan Makanan dengan keberpihakan terhadap UMKM dalam rangka membangun struktur ekonomi yang produktif dan berdaya saing untuk kemandirian bangsa.
3. Meningkatkan efektifitas pengawasan Obat dan Makanan serta penindakan kejahatan Obat dan Makanan melalui sinergi pemerintah pusat dan daerah dalam kerangka Negara Kesatuan guna perlindungan bagi segenap bangsa dan memberikan rasa aman pada seluruh warga.
4. Pengelolaan pemerintahan yang bersih, efektif dan terpercaya untuk memberikan pelayanan publik yang prima di bidang Obat dan Makanan.

A 2 Pendekatan Penyusunan Laporan Keuangan*Pendekatan
Penyusunan
Laporan
Keuangan*

Laporan Keuangan Tahun Anggaran 2020 ini merupakan laporan yang mencakup seluruh aspek keuangan yang dikelola oleh Badan POM. Laporan Keuangan ini dihasilkan melalui Sistem Akuntansi Instansi (SAI) yang serangkaian prosedur manual maupun yang terkomputerisasi mulai dari pengumpulan data, pencatatan dan pengikhtisaran sampai dengan pelaporan posisi keuangan pada Badan POM.

A 3 Basis Akuntansi*Bisnis
Akuntansi*

Badan POM menerapkan basis akrual dalam penyusunan dan penyajian Neraca, Laporan Operasional dan Laporan Perubahan Ekuitas serta basis kas untuk penyusunan dan penyajian Laporan Realisasi Anggaran. Basis akrual adalah basis akuntansi yang mengakui pengaruh transaksi dan peristiwa lainnya pada saat transaksi dan peristiwa itu terjadi tanpa memperhatikan saat kas atau setara kas diterima atau dibayarkan. Sedangkan basis kas adalah basis akuntansi yang mengakui pengaruh transaksi atau peristiwa lainnya pada saat kas atau setara kas diterima atau dibayar. Hal ini sesuai dengan Standar Akuntansi Pemerintah (SAP) yang telah ditetapkan dengan Peraturan Pemerintah Nomor 71 Tahun 2010 tentang Standar Akuntansi Pemerintahan.

A 4 Dasar Pengukuran*Dasar
Pengukuran*

Pengukuran adalah proses penetapan nilai uang untuk mengakui dan memasukan setiap pos dalam laporan keuangan. Dasar pengukuran yang diterapkan Badan POM dalam penyusunan Laporan Keuangan adalah dengan menggunakan nilai perolehan historis dan nilai wajar.

Aset dicatat sebesar pengeluaran/penggunaan sumber daya ekonomi atau sebesar nilai wajar dari imbalan yang diberikan untuk memperoleh aset tersebut. Kewajiban dicatat sebesar nilai wajar sumber daya ekonomi yang digunakan pemerintah untuk memenuhi kewajiban yang bersangkutan.

Pengukuran pos-pos laporan keuangan menggunakan mata uang rupiah. Transaksi yang menggunakan mata uang asing ditranslasi terlebih dahulu dan dinyatakan dalam mata uang rupiah.

A 5 Kebijakan Akuntansi*Kebijakan
Akuntansi*

Penyusunan dan penyajian Laporan Keuangan Tahun Anggaran 2020 telah mengacu pada Standar Akuntansi Pemerintah. Kebijakan akuntansi merupakan

prinsip-prinsip, dasar-dasar, konvensi-konvensi, aturan-aturan dan praktik-praktik spesifik yang dipilih oleh suatu entitas pelaporan dalam penyusunan dan penyajian keuangan. Kebijakan akuntansi yang diterapkan dalam laporan keuangan ini adalah merupakan kebijakan yang ditetapkan oleh Kementerian Keuangan dan Badan POM. Di samping itu dalam penyusunannya telah diterapkan kaidah-kaidah pengelolaan keuangan yang sehat dilingkungan pemerintahan.

Kebijakan akuntansi yang digunakan dalam penyusunan Laporan Keuangan Badan POM sesuai Standar Akuntansi Pemerintah. Kebijakan- kebijakan akuntansi yang digunakan dalam penyusunan Laporan Keuangan Badan POM adalah sebagai berikut :

-LRA

1. Pendapatan – LRA

- Pendapatan – LRA diakui pada saat kas diterima pada Kas Umum Negara (KUN).
- Akuntansi Pendapatan – LRA dilaksanakan berdasarkan azas bruto, yaitu dengan membukukan penerimaan bruto, dan tidak mencatat jumlah netto nya (setelah dikompensasikan dengan pengeluaran).
- Pendapatan – LRA disajikan menurut klasifikasi sumber pendapatan.

*Pendapatan -
LO*

2. Pendapatan – LO

- Pendapatan-LO diakui pada saat timbulnya hak atas pendapatan dan/atau pendapatan direalisasikan, yaitu adanya aliran masuk sumber daya ekonomi.
- Pengakuan pendapatan-LO pada Badan POM:
 - a. Pengakuan pendapatan berdasarkan hak
 Pengakuan pendapatan berdasarkan hak adalah pendapatan diakui pada saat Badan POM telah memberikan jasa layanan/barang. Pengakuan pendapatan berdasarkan hak berlaku pada layanan jasa berikut:
 - 1) Pendaftaran notifikasi kosmetik/pembaharuan/variasi;
 - 2) Evaluasi Persetujuan Protokol Uji Bioekivalensi (PPUB);
 - 3) Evaluasi permohonan persetujuan uji klinik obat tradisional, kosmetik, dan suplemen kesehatan;
 - 4) Pendaftaran pra registrasi obat tradisional dan suplemen makanan;

- 5) Pendaftaran registrasi produk baru/daftar ulang/variasi obat tradisional dan suplemen makanan;
 - 6) Pendaftaran dan evaluasi pangan olahan;
 - 7) Pendaftaran iklan dan evaluasi iklan obat tradisional, suplemen makanan dan iklan obat;
 - 8) Jasa inspeksi sarana produksi impor, yaitu:
 - a. Evaluasi dokumen pra inspeksi sarana produksi;
 - b. Audit sarana produksi;
 - c. Evaluasi dokumen hasil inspeksi luar negeri.
 - 9) Pengujian;
 - 10) Kalibrasi;
 - 11) Pelatihan laboratorium;
 - 12) Uji profisiensi;
 - 13) Penerbitan Surat Keterangan Impor (SKI)
 - 14) Penerbitan Surat Keterangan Ekspor (SKE)
 - 15) Pembelian hewan uji dan baku pembanding.
- b. Pengakuan pendapatan berdasarkan kemajuan pekerjaan dan termin adalah pendapatan yang diakui sesuai dengan kemajuan pekerjaan dan termin. Sesuai dengan Peraturan Badan Pengawas Obat dan Makanan Nomor 8 Tahun 2019 Tentang Pengelolaan Penerimaan Negara Bukan Pajak Fungsional di Lingkungan Badan Pengawas Obat dan Makanan,
- pengakuan berdasarkan kemajuan pekerjaan atau termin sesuai dengan bisnis proses masing-masing jasa layanan yaitu sebagai berikut:
- 1) Pendapatan jasa/layanan Pendaftaran dan Evaluasi Obat dan Produk Biologi:
 - a) Pendapatan diakui sebesar 25% dari tarif apabila berkas/data pra registrasi yang telah memenuhi persyaratan telah diterima oleh Badan POM, dengan output berupa tanda terima berkas yang telah diberi nomor ID
 - b) Pendapatan diakui sebesar 75% dari tarif apabila berkas/data telah dievaluasi oleh evaluator dan dibahas oleh KOMNAS Penilai Obat, dengan output berupa hasil evaluasi;

- c) Pendapatan diakui sebesar 100% apabila jasa/layanan telah diterima oleh pengguna layanan yaitu berupa:
 - hasil pra registrasi; atau
 - persetujuan nomor izin edar; atau
 - persetujuan (*approvable letter*); atau
 - persetujuan impor dalam bentuk ruahan; atau
 - persetujuan impor khusus ekspor; atau
 - persetujuan khusus ekspor; atau
 - persetujuan registrasi variasi berupa persetujuan izin edar atau surat persetujuan perubahan yang merupakan addendum dari persetujuan izin edar yang telah diterbitkan.
 - penolakan.
- 2) Pendapatan layanan jasa Inspeksi sarana produk impor pada evaluasi dokumen hasil inspeksi luar negeri:
 - a) Pendapatan diakui sebesar 50% dari tarif apabila pelaksanaan Monitoring dan Evaluasi CAPA telah dilakukan oleh Badan POM, dengan output berupa hasil evaluasi;
 - b) Pendapatan layanan jasa diakui sebesar 100% dari tarif pada saat surat persetujuan/ penolakan diterbitkan.
- 3) Sertifikasi dan/atau Resertifikasi CDOB (Cara Distribusi Obat), CPOB (Cara Pembuatan Obat yang Baik), CPPOB (Cara Produksi Pangan Olahan yang Baik), Sertifikasi Higiene dan Sanitasi (HS) dan Surat Persetujuan Pendaftaran Produsen Bahan Tambahan Pangan, CPOTB (Cara Pembuatan Obat Tradisional yang Baik), CPKB (Cara Pembuatan Kosmetika yang Baik) dan CPBBAOB (Cara Pembuatan Bahan Baku Aktif Obat yang Baik).
 - a) Pendapatan diakui sebesar 25% dari tarif apabila berkas yang telah memenuhi persyaratan diterima oleh Badan POM, dengan output berupa tanda terima berkas, surat perintah bayar atau dokumen lainnya;

- b) Pendapatan diakui sebesar 75% dari tarif apabila dalam tahap Monitoring dan Evaluasi CAPA, dengan output berupa hasil evaluasi;
 - c) Pendapatan diakui sebesar 100% dari tarif bila:
 - (1) sertifikat diterbitkan berupa sertifikat CDOB, CPOB, CPPOB, Sertifikasi Higiene dan Sanitasi (HS) dan Surat Persetujuan Pendaftaran Produsen Bahan Tambahan Pangan, CPOTB, CPKB dan CPBBAOB dan atau surat penolakan;
 - (2) Surat Pembatalan dari pihak ketiga.
- 4) Persetujuan Penggunaan Fasilitas Bersama
- a) Pendapatan diakui sebesar 25% dari tarif apabila berkas/data yang telah memenuhi persyaratan telah diterima oleh Badan POM, dengan output berupa tanda terima berkas, surat perintah bayar atau dokumen lainnya.
 - b) Pendapatan diakui sebesar 75% dari tarif apabila berkas/data telah dievaluasi oleh evaluator, dengan output berupa hasil evaluasi.
 - c) Pendapatan diakui sebesar 100% dari tarif apabila surat persetujuan/penolakan penggunaan fasilitas bersama (obat tradisional, kosmetik, makanan) diterbitkan.
- Akuntansi pendapatan – LO dilaksanakan berdasarkan azas bruto, yaitu dengan membukukan penerimaan bruto, dan tidak mencatat jumlah netto nya (setelah dikompensasikan dengan pengeluaran).
 - Pendapatan disajikan menurut klasifikasi sumber pendapatan.

Belanja

3. Belanja

- Belanja diakui pada saat terjadi pengeluaran kas dari Kas Umum Negara (KUN)
- Khusus pengeluaran melalui bendahara pengeluaran, pengakuan belanja terjadi pada saat pertanggungjawaban atas pengeluaran tersebut disahkan oleh Kantor Pelayanan Perbendaharaan Negara (KPPN).
- Belanja disajikan menurut klasifikasi ekonomi/jenis belanja dan selanjutnya klasifikasi berdasarkan program akan diungkapkan dalam Catatan atas Laporan Keuangan.

Beban

4. Beban

- Beban diakui pada saat timbulnya kewajiban; terjadi konsumsi aset; terjadinya penurunan manfaat ekonomi atau potensi jasa.
- Beban disajikan menurut klasifikasi ekonomi/jenis belanja diungkapkan dalam Catatan atas Laporan Keuangan.

Aset

5. Aset

Aset diklasifikasikan menjadi Aset Lancar, Aset Tetap dan Aset Lainnya.

Aset Lancar

a. Aset Lancar

- Kas disajikan di neraca dengan menggunakan nilai nominal. Kas dalam bentuk valuta asing disajikan di neraca dengan menggunakan kurs tengah BI pada tanggal neraca.
- Piutang diakui apabila memenuhi kriteria sebagai berikut :
 - 1) Piutang yang timbul dari Tuntutan Perbendaharaan/Ganti Rugi apabila telah timbul hak yang didukung dengan Surat Keterangan Tanggung Jawab Mutlak dan/atau telah dikeluarkannya Surat Keputusan yang mempunyai kekuatan hukum tetap.
 - 2) Piutang yang timbul dari perikatan diakui apabila terdapat peristiwa yang menimbulkan hak tagih dan didukung dengan naskah perjanjian yang menyatakan hak dan kewajiban secara jelas serta jumlahnya bisa diukur dengan andal.
- Piutang disajikan dalam neraca pada nilai yang dapat direalisasikan (*net realizable value*). Hal ini diwujudkan dengan membentuk penyisihan piutang tak tertagih. Penyisihan tersebut didasarkan atas kualitas piutang yang ditentukan berdasarkan jatuh tempo dan upaya penagihan yang dilakukan pemerintah. Kualitas piutang didasarkan pada kondisi masing-masing piutang pada tanggal pelaporan sesuai dengan Peraturan Menteri Keuangan Nomor 207/PMK.06/2019 tentang Perubahan atas Peraturan Menteri Keuangan Nomor 69/PMK.06/2014 tentang Penentuan Kualitas Piutang dan Pembentukan Penyisihan Piutang Tidak Tertagih pada Kementerian/Lembaga dan Bendahara Umum Negara. Kriteria kualitas piutang diatur sebagai berikut:

Tabel 1
Kriteria Kualitas Piutang

kualitas piutang	Uraian	Penyisihan
Lancar	Belum dilakukan pelunasan s.d. Tanggal jatuh tempo	0.5%
Kurang Lancar	Satu bulan terhitung sejak tanggal surat Tagihan Pertama tidak dilakukan pelunasan	10%
Diragukan	Satu bulan terhitung sejak tanggal surat Tagihan Kedua tidak dilakukan pelunasan	50%
Macet	Satu bulan terhitung sejak tanggal surat Tagihan Ketiga tidak dilakukan pelunasan Piutang telah diserahkan kepada Panitia Urusan Piutang Negara/DJKN	100%

- Tagihan Tuntutan Perbendaharaan/Tuntutan Ganti Rugi (TP/TGR) dinilai berdasarkan nilai nominal dan disajikan sebesar nilai yang dapat direalisasikan.
- Persediaan merupakan aset yang berupa:
 1. Barang atau perlengkapan (*supplies*) yang digunakan dalam rangka kegiatan operasional pemerintah, contoh:
 - a. Barang Habis Pakai seperti Alat Tulis Kantor, Barang Cetakan (leaflet, brosur dll), Reagensia, Suku Cadang, Baku Pemanding, Hewan Percobaan;
 - b. Barang Tak Habis Pakai seperti Alat Gelas (*Glassware*) dan;
 - c. Barang Bekas Pakai seperti komponen bekas.
 2. Bahan atau perlengkapan (*supplies*) yang akan digunakan dalam proses produksi, contoh : bahan baku untuk pembuatan baku pemanding.
 3. Barang dalam proses produksi yang dimaksudkan untuk digunakan dalam mendukung kegiatan pemerintah, untuk dijual atau untuk diserahkan kepada masyarakat, contoh : baku pemanding yang masih dalam proses produksi. Yang dimaksud dengan barang dalam proses produksi adalah barang yang masih dalam proses pengujian sampai proses pengemasan.
 4. Barang yang disimpan untuk dijual atau diserahkan kepada masyarakat dalam rangka kegiatan pemerintahan, contoh hewan, baku pemanding, baku pemanding mikroba untuk dijual atau diserahkan kepada masyarakat/pemda.

Sesuai dengan Perka Badan POM No. 12 tahun 2017 tentang Kebijakan Akuntansi Di Lingkungan Badan Pengawas Obat dan Makanan dikecualikan sebagai Persediaan berupa Arsip Sampel di Lingkungan Badan POM karena merupakan item yang diperoleh atau dibeli dalam satu rangkaian pengujian suatu produk yang sebagian item disimpan untuk keperluan dokumentasi (*retain sample*). Oleh karena Arsip Sampel tersebut bukan merupakan barang atau perlengkapan yang memiliki nilai ekonomis untuk digunakan/dikonsumsi dalam rangka kegiatan operasional entitas atau untuk dijual/diserahkan ke masyarakat, maka Arsip Sampel tidak memenuhi kriteria pengakuan sebagai Persediaan dan dicatat sebagai Beban pada saat perolehannya. Namun untuk menjaga tata kelola yang baik, maka Arsip Sampel agar dibukukan ulang dalam catatan manual sebagai bentuk pertanggungjawaban secara manajerial.

- Persediaan disajikan sebesar :

1. Biaya perolehan apabila diperoleh dengan pembelian.

Biaya perolehan persediaan meliputi:

- a. Harga pembelian
- b. Biaya pengangkutan
- c. Biaya penanganan
- d. Biaya lainnya yang secara langsung dapat dibebankan pada perolehan persediaan termasuk pajak.

Hal yang mengurangi biaya perolehan persediaan:

- a. Potongan harga
- b. Rabat dan lainnya yang serupa.

2. Harga Pokok Produksi (HPP) digunakan apabila persediaan diperoleh dengan memproduksi sendiri. Harga Pokok Produksi terdiri dari biaya langsung yang terkait dengan persediaan yang diproduksi dan biaya tidak langsung yang dialokasikan dengan secara sistematis.

➤ Harga Pokok Produksi Baku Pembanding ditentukan dengan menghitung komponen sebagai berikut:

- a. Biaya Bahan baku (BB)
- b. Biaya Baku primer (BP)
- c. Biaya Reagensia (R)
- d. Biaya Tenaga Kerja (TK)

- e. Biaya Listrik (L)
- f. Biaya Sertifikasi (S)
- g. Biaya Pengemas (P)

Harga satuan pokok produksi baku pembanding merupakan penjumlahan rupiah komponen biaya dibagi output/hasil.

- Harga Pokok Produksi hewan percobaan ditentukan dengan menghitung komponen sebagai berikut :
 - a. Pakan hewan percobaan
 - b. Alas hewan (*bedding*)
 - c. Obat hewan
 - d. Utiliti (Listrik)
 - e. Tenaga Kerja

Harga satuan pokok produksi hewan percobaan merupakan penjumlahan rupiah komponen biaya selama satu tahun dibagi hasil produksi satu tahun.

Khusus untuk hewan percobaan harga standar/harga pokok produksi diukur berdasarkan perhitungan biaya produksi tahun sebelumnya dengan memperhitungkan biaya pemeliharaan.

- Harga Pokok Produksi Baku Pembanding Mikroba ditentukan dengan menghitung nilai perolehan komponen-komponen berikut ini:
 - a. Harga Master mikroba
 - b. Harga *Cryotube*
 - c. Biaya Pengujian sesuai dengan PP tarif PNBP
 - d. Harga kemasan

3. Nilai Wajar digunakan apabila persediaan diperoleh dari cara lain seperti donasi yang tidak diperoleh harga perolehannya. Nilai wajar yang dimaksud dapat menggunakan harga pasar atau estimasi yang ditentukan oleh Badan POM, sesuai dengan Pernyataan Standar Akuntansi Pemerintah No. 05 Akuntansi Persediaan.

- Persediaan alat gelas laboratorium adalah peralatan laboratorium yang terbuat dari kaca, plastik atau bahan lainnya yang digunakan untuk keperluan laboratorium. Alat gelas yang diakui sebagai persediaan meliputi:

- a. Alat gelas berupa alat ukur kuantitatif diantaranya:
 - 1) Alat gelas yang masih ada di gudang
 - 2) Alat gelas di laboratorim yang belum digunakan
 - 3) Alat gelas di laboratorium yang sudah digunakan dan masih dalam keadaan baik.
- b. Alat gelas berupa alat ukur kualitatif diantaranya:
 - 1) Alat gelas yang masih ada di gudang,
 - 2) Alat gelas di laboratorium yang belum digunakan
- Hewan percobaan diakui setelah disapih/dipisahkan dari induknya.
- Nilai persediaan dicatat berdasarkan hasil inventarisasi fisik pada tanggal neraca dikalikan dengan :
 - i. Harga pembelian terakhir, apabila diperoleh dengan pembelian
 - ii. Harga standar apabila diperoleh dengan memproduksi sendiri.
 - iii. Harga wajar atau estimasi nilai penjualannya apabila diperoleh dengan cara lainnya.

Aset Tetap

- b. Aset Tetap
 - Aset tetap meliputi seluruh aset berwujud yang dimanfaatkan oleh pemerintah maupun untuk kepentingan publik yang mempunyai masa manfaat lebih dari 1 tahun.
 - Nilai aset tetap disajikan berdasarkan harga perolehan atau harga wajar.
 - Pengakuan aset tetap didasarkan pada nilai satuan minimum kapitalisasi sebagai berikut:
 - a. Pengeluaran untuk per satuan Peralatan dan mesin dan peralatan olah raga yang nilainya sama dengan atau lebih dari Rp1.000.000,00.
 - b. Pengeluaran untuk gedung dan bangunan yang nilainya sama dengan atau lebih dari Rp25.000.000,00.
 - c. Pengeluaran yang nilainya tidak tercakup dalam batasan nilai minimum kapitalisasi tersebut di atas, diperlakukan sebagai beban kecuali pengeluaran untuk tanah, jalan/irigasi/jaringan, dan aset tetap lainnya berupa koleksi perpustakaan dan barang bercorak kesenian.
 - Penilaian kembali merupakan proses revaluasi sesuai standar

akuntansi pemerintah yang metode penilaiannya dilaksanakan sesuai standar penilaian. Pelaksanaan penilaian kembali aset tetap dilaksanakan berdasarkan:

- a) Peraturan Pemerintah Nomor 28 Tahun 2020 tentang Perubahan atas Peraturan Pemerintah Nomor 27 Tahun 2014 tentang Pengelolaan Barang Milik Negara/Daerah;
 - b) Peraturan Presiden Nomor 75 Tahun 2017 tentang Penilaian Kembali Barang Milik Negara/Daerah;
 - c) PMK Nomor 107/PMK.06/2019 tentang Perubahan Kedua atas PMK Nomor 118/PMK.06/2018 tentang Pedoman Pelaksanaan Penilaian Kembali Barang Milik Negara.
- Berdasarkan surat Anggota II BPK RI Nomor 50/S/IV-XV/01/2020 tanggal 06 Januari 2020 perihal tanggapan atas penyelesaian tindak lanjut perbaikan penilaian kembali BMN telah dilakukan secara signifikan. Pada tahun 2020, pengelola barang dan pengguna barang menyelesaikan tindak lanjut seluruh hasil reviu APIP dan perbaikan atas sisa objek revaluasi BMN.
 - Aset tetap yang tidak digunakan dalam operasional pemerintah yang disebabkan antara lain karena aus, ketinggalan jaman, tidak sesuai dengan kebutuhan organisasi yang makin berkembang, rusak berat, tidak sesuai dengan rencana umum tata ruang (RUTR), atau masa kegunaannya telah berakhir direklasifikasi ke aset lain-lain pada pos Aset Lainnya sesuai dengan Pernyataan Standar Akuntansi Pemerintah No. 07 Akuntansi Aset Tetap Paragraf 78.
 - Aset tetap yang secara permanen dihentikan penggunaannya dikeluarkan dari neraca pada saat ada usulan penghapusan dari entitas sesuai dengan ketentuan perundang-undangan di bidang pengelolaan BMN.

*Penyusutan
Aset Tetap*

- c. Penyusutan Aset Tetap
 - Penyusutan aset tetap adalah penyesuaian nilai sehubungan dengan penurunan kapasitas dan manfaat dari suatu aset tetap.
 - Penyusutan aset tetap tidak dilakukan terhadap :
 - i. Tanah
 - ii. Konstruksi Dalam Pengerjaan (KDP)

- iii. Aset Tetap yang dinyatakan hilang berdasarkan dokumen sumber sah atau dalam kondisi rusak berat dan/atau usang yang telah diusulkan kepada Pengelola Barang untuk dilakukan penghapusan.
- Penghitungan dan pencatatan Penyusutan Aset Tetap dilakukan setiap akhir semester tanpa memperhitungkan adanya nilai residu.
 - Penyusutan aset tetap dilakukan dengan menggunakan metode garis lurus yaitu dengan mengalokasikan nilai yang dapat disusutkan dari aset tetap secara merata setiap semester selama masa manfaat.
 - Masa manfaat aset tetap ditentukan dengan berpedoman Keputusan Menteri Keuangan Nomor 295/KMK.6/2019 tentang Tabel Masa Manfaat Dalam rangka Penyusutan Barang Milik Negara berupa Aset Tetap pada Entitas Pemerintah Pusat. Secara umum tabel masa manfaat adalah sebagai berikut :

Tabel 2
Penggolongan Masa Manfaat Aset Tetap

Kelompok Aset Tetap	Masa Manfaat
Peralatan dan Mesin	2 s.d.20 tahun
Gedung dan Bangunan	10 s.d. 50 tahun
Jalan, Irigasi dan Jaringan	5 s.d. 40 tahun
Aset Tetap Lainnya (alat musik modern)	4 tahun

- d. Piutang Jangka Panjang
- Piutang Jangka Panjang adalah piutang yang akan jatuh tempo atau akan direalisasikan lebih dari 12 bulan sejak tanggal pelaporan.
 - Tagihan Tuntutan Perbendaharaan/Tuntutan Ganti Rugi (TP/TGR) dinilai berdasarkan nilai nominal dan disajikan sebesar nilai yang dapat direalisasikan.
- e. Aset Lainnya
- Aset Lainnya adalah aset pemerintah selain aset lancar, aset tetap, dan piutang jangka panjang. Termasuk dalam aset lainnya adalah aset tak berwujud, tagihan penjualan angsuran yang jatuh tempo lebih dari 12 (dua belas) bulan, aset kerjasama dengan pihak ketiga (kemitraan), dan kas yang dibatasi penggunaannya.

- Aset Tak Berwujud (ATB) merupakan aset yang dapat diidentifikasi dan tidak mempunyai wujud fisik serta dimiliki untuk digunakan dalam menghasilkan barang atau jasa atau digunakan untuk tujuan lainnya termasuk hak atas kekayaan intelektual.
- Aset Tak Berwujud disajikan sebesar nilai tercatat neto yaitu sebesar harga perolehan setelah dikurangi akumulasi amortisasi.
- Amortisasi ATB dengan masa manfaat terbatas dilakukan dengan metode garis lurus dan nilai sisa nihil. Sedangkan atas ATB dengan masa manfaat tidak terbatas tidak dilakukan amortisasi.
- Masa manfaat ATB ditentukan dengan berpedoman Keputusan Menteri Keuangan Nomor :81/KM.6/2018 tentang Perubahan Atas Keputusan Menteri Keuangan Nomor 620/KM.6/2015 tentang Masa Manfaat Dalam Rangka Amortisasi Barang Milik Negara berupa Aset Tak Berwujud pada Entitas Pemerintah Pusat. Di Badan POM Amortisasi yang ada yaitu Software Komputer dengan masa manfaat selama 4 tahun.
- Aset Lain-Lain berupa aset tetap pemerintah yang dihentikan dari penggunaan operasional entitas, disajikan sebesar harga perolehan dikurangi akumulasi penyusutan.

Kewajiban

6. **Kewajiban**

Kewajiban adalah utang yang timbul dari peristiwa masa lalu yang penyelesaiannya mengakibatkan aliran keluar sumber daya ekonomi pemerintah.

Kewajiban pemerintah diklasifikasikan ke dalam kewajiban jangka pendek dan kewajiban jangka panjang.

a. **Kewajiban Jangka Pendek**

Suatu kewajiban diklasifikasikan sebagai kewajiban jangka pendek jika diharapkan untuk dibayar atau jatuh tempo dalam waktu dua belas bulan setelah tanggal pelaporan.

Kewajiban jangka pendek meliputi Utang Kepada Pihak Ketiga, Belanja yang Masih Harus Dibayar, Pendapatan Diterima di Muka, Bagian Lancar Utang Jangka Panjang, dan Utang Jangka Pendek Lainnya.

Kewajiban dicatat sebesar nilai nominal, yaitu sebesar nilai kewajiban pemerintah pada saat pertama kali transaksi berlangsung, sesuai dengan Pernyataan Standar Akuntansi Pemerintah No 09 Akuntansi Kewajiban.

Ekuitas 7. **Ekuitas**

Ekuitas merupakan selisih antara aset dengan kewajiban dalam satu periode. Pengungkapan lebih lanjut dari ekuitas disajikan dalam Laporan Perubahan Ekuitas.

Capaian Output 8. **Capaian Output**

Selama periode Tahun Anggaran 2020, output strategis yang telah dicapai oleh Badan POM adalah sebagai berikut :

Tabel 3
Capaian Output *dalam rupiah*

No	Kode Output Strategis	Uraian Output	Alokasi Anggaran	Realisasi Belanja	Persentase Penyerapan	Target Keluaran	Realisasi Volume Keluaran	Progress Capaian Output
1	3165.003	Sampel Makanan yang diperiksa	13.683.640.000	13.486.047.018	98,56	18.387,00	18.619,00	101,26
2	3165.081	Sampel Obat, Obat Tradisional, Kosmetik, dan Suplemen Makanan yang diperiksa	24.069.977.000	23.848.045.166	99,08	43.648,00	43.909,00	100,60
3	3165.085	Sekolah yang Diintervensi keamanan dan Pangan Jajanan Anak Sekolah (PJAS)	8.701.673.000	8.519.817.176	97,91	506,00	510,00	100,79
4	3165.087	Keputusan/Sertifikasi Layanan Publik yang diselesaikan	6.695.243.000	6.497.237.299	97,04	224,00	245,00	109,38
5	3165.089	Desa Pangan Aman	17.273.649.000	16.697.682.308	96,67	158,00	158,00	100,00
6	3168.090	Pasar yang diintervensi menjadi pasar aman dari bahan berbahaya	4.169.770	3.992.069.393	95,74	65,60	65,60	99,39
7	4133.002	Metode Analisis Kimia Obat, OT, Suplemen Kesehatan, Kosmetik, Pangan, Produk Biologi, Mikrobiologi, Biologi Molekular, dan baku pembanding yang dikembangkan	10.154.421.000	9.776.697.306	96,28	144,00	157,00	109,03
8	4134.001	Berkas Perkara yang diselesaikan hingga Tahap I	4.753.775.000	4.705.714.188	99,94	4,00	4,00	100,00

B PENJELASAN ATAS POS-POS LAPORAN REALISASI ANGGARAN

Selama periode berjalan, Badan Pengawas Obat dan Makanan telah mengadakan revisi Daftar Isian Pelaksanaan Anggaran (DIPA) dari DIPA awal. Hal ini disebabkan oleh adanya perubahan kegiatan sesuai dengan kebutuhan dan situasi serta kondisi pada saat pelaksanaan. Perubahan tersebut berdasarkan sumber pendapatan dan jenis belanja antara lain:

Tabel 4
Rincian Anggaran untuk periode yang berakhir pada 31 Desember 2020
(Dalam Rupiah)

No	Uraian	Anggaran Tahun 2020	
		Awal	Revisi
1	Pendapatan	90.000.000.000,00	137.000.000.000,00
	Jumlah Pendapatan	90.000.000.000,00	137.000.000.000,00
	Belanja		
2	Belanja Pegawai	661.764.129.000,00	660.729.028.000,00
3	Belanja Barang	947.704.801.000,00	731.226.224.000,00
4	Belanja Modal	307.257.239.000,00	152.871.958.000,00
	Jumlah Belanja	1.916.726.169.000,00	1.544.827.210.000,00

Penurunan anggaran Belanja Pegawai sebesar Rp1.035.101.000,00 karena adanya kebijakan tunjangan ke 13 yang tidak dapat dibayarkan sesuai Peraturan Pemerintah No.44 Tahun 2020 tentang Pemberian Gaji, Pensiun, Tunjangan, Atau Penghasilan Ketiga Belas Tahun 2020 Kepada PNS, Prajurit TNI, Anggota Kepolisian Negara Republik Indonesia, Pegawai Non PNS, dan Penerima Pensiun Atau Tunjangan.

Penurunan anggaran Belanja Barang dan Belanja Modal masing-masing sebesar Rp216.478.577.000,00 dan Rp154.385.281.000,00 disebabkan adanya *refocusing* anggaran untuk penanganan pandemi *Covid-19*.

Sedangkan apabila dilihat berdasarkan Program maka perubahannya sebagai berikut:

Tabel 5
Rincian Anggaran per Kode Program
(Dalam Rupiah)

KODE	PROGRAM	ANGGARAN TAHUN 2020	
		AWAL	REVISI
01	Program Dukungan Manajemen dan Pelaksanaan Tugas Teknis Lainnya BPOM	497.081.440.000,00	414.232.313.000,00
03	Program Pengawasan dan Peningkatan Akuntabilitas Aparatur BPOM	21.495.137.000,00	16.110.999.000,00
06	Program Pengawasan Obat dan Makanan	1.398.149.592.000,00	1.114.483.898.000,00
	TOTAL	1.916.726.169.000,00	1.544.827.210.000,00

Sedangkan apabila dilihat berdasarkan Anggaran, Jenis Belanja dan Program maka perubahannya sebagai berikut:

Realisasi
Pendapatan
Rp217.594.29
5.997,00

B.1. Pendapatan

Realisasi Pendapatan untuk periode yang berakhir pada 31 Desember 2020 adalah sebesar Rp217.594.295.997,00 atau mencapai 158,83% dari estimasi Pendapatan yang ditetapkan sebesar Rp137.000.000.000,00. Rincian Estimasi Pendapatan dan Realisasi Pendapatan Badan Pengawas Obat dan Makanan adalah sebagai berikut:

Tabel 6
Rincian Estimasi dan Realisasi Pendapatan untuk periode yang berakhir pada 31 Desember 2020

(Dalam Rupiah)

NO	MAP	Uraian	2020		
			Anggaran	Realisasi	%
1	425113	Pendapatan Penjualan Dokumen-dokumen Pelelangan	0,00	3.000.000,00	N/A
2	425122	Pendapatan dari Penjualan Peralatan dan Mesin	0,00	464.257.570,00	N/A
3	425129	Pendapatan dari Pemindahtanganan BMN Lainnya	0,00	534.332.031,00	N/A
4	425131	Pendapatan Sewa Tanah, Gedung, dan Bangunan	190.000.000,00	277.455.392,00	146,03
5	425321	Pendapatan Jasa Pengawasan Obat dan Makanan	136.810.000.000,00	195.372.940.022,00	142,81
6	425764	Pendapatan Jasa Lembaga Keuangan (Jasa Giro)	0,00	483.848,00	N/A
7	425791	Pendapatan Penyelesaian Ganti Kerugian Negara Terhadap Pegawai	0,00	4.839.984,00	N/A
8	425811	Pendapatan Denda Penyelesaian Pekerjaan Pemerintah	0,00	987.040.440,00	N/A
9	425911	Penerimaan Kembali Bel. Pegawai TAYL	0,00	300.388.185,00	N/A
10	425912	Penerimaan Kembali Bel. Barang TAYL	0,00	1.000.242.607,00	N/A
11	425913	Penerimaan Kembali Bel. Modal TAYL	0,00	16.654.974.887,00	N/A
12	425931	Pendapatan Setoran dari Sisa Utang Non TP/TGR Pensiunan PNS	0,00	5.033.000,00	N/A
13	425999	Pendapatan Anggaran Lain-lain	0,00	1.994.608.031,00	N/A
Jumlah Kotor			137.000.000.000,00	217.599.595.997,00	158,83
Pengembalian Pendapatan				5.300.000,00	
Pendapatan Bersih			137.000.000.000,00	217.594.295.997,00	158,83

Realisasi Pendapatan untuk periode yang berakhir pada 31 Desember 2020 mengalami kenaikan sebesar 158,83% dibandingkan dengan 2019.

Tabel 7
Perbandingan Realisasi Pendapatan untuk periode yang berakhir pada 31 Desember 2020 dan 2019

(Dalam Rupiah)

NO	MAK	Uraian	2020	2019	%
1	425113	Pendapatan Penjualan Dokumen-dokumen Pelelangan	3.000.000,00	560.000,00	435,71
2	425121	Pendapatan dari Penjualan Tanah, Gedung, dan Bangunan	-	2.812.000,00	(100,00)
3	425122	Pendapatan dari Penjualan Peralatan dan Mesin	464.257.570,00	239.771.666,00	93,62
4	425129	Pendapatan dari Pemindahtanganan BMN Lainnya	534.332.031,00	643.099.365,00	(16,91)
5	425131	Pendapatan Sewa Tanah, Gedung, dan Bangunan	277.455.392,00	249.273.892,00	11,31
6	425321	Pendapatan Jasa Pengawasan Obat dan Makanan	195.372.940.022,00	196.371.814.030,00	(0,51)
7	425764	Pendapatan Jasa Lembaga Keuangan (Jasa Giro)	483.848,00	293.166,00	65,04
8	425791	Pendapatan Penyelesaian Ganti Kerugian Negara Terhadap Pegawai	4.839.984,00	13.139.984,00	(63,17)
9	425811	Pendapatan Denda Penyelesaian Pekerjaan Pemerintah	987.040.440,00	1.102.991.179,00	(10,51)
10	425911	Penerimaan Kembali Belanja Pegawai TAYL	300.388.185,00	328.261.455,00	(8,49)
11	425912	Penerimaan Kembali Belanja Barang TAYL	1.000.242.607,00	2.349.822.575,00	(57,43)
12	425913	Penerimaan Kembali Belanja Modal TAYL	16.654.974.887,00	4.254.371.638,00	291,48
13	425931	Pendapatan Setoran dari Sisa Utang Non TP/TGR Pensiunan PNS	5.033.000,00	14.837.400,00	(66,08)
14	425991	Penerimaan Kembali Persekol/ Uang Muka gaji	-	10.435.300,00	(100,00)
15	425999	Pendapatan Anggaran Lain-lain	1.994.608.031,00	40.473.250,00	4828,21
Pendapatan Bruto			217.599.595.997,00	205.621.956.900,00	5,83
Pengembalian Pendapatan			5.300.000,00	21.482.000,00	(75,33)
Pendapatan Netto			217.594.295.997,00	205.600.474.900,00	5,83

- Realisasi Penjualan Dokumen-dokumen Pelelangan untuk periode yang berakhir pada 31 Desember 2020 dan 31 Desember 2019 adalah senilai Rp3.000.000,00 dan senilai Rp560.000,00, bila dibandingkan mengalami kenaikan sebesar 435,71%. Realisasi Penjualan Dokumen-dokumen Pelelangan untuk periode yang berakhir pada 31 Desember 2020 dengan rincian sebagai berikut :
 - BBPOM di Denpasar senilai Rp600.000,00 merupakan pendapatan dari pemusnahan arsip dengan NTPN No F5E4B4QLTKG4J49I tanggal 16 Desember 2020.
 - BBPOM di Mataram senilai Rp2.400.000,00 merupakan pendapatan dari pemusnahan dokumen/arsip dengan NTPN no C1DB848VUA0DRE34 tanggal 8 Oktober 2020
- Realisasi Pendapatan penjualan peralatan dan mesin untuk periode yang berakhir pada 31 Desember 2020 dan 31 Desember 2019 adalah senilai Rp464.257.570,00 dan senilai Rp239.771.666,00, mengalami kenaikan sebesar 93,62%. Realisasi Pendapatan penjualan peralatan dan mesin untuk periode yang berakhir pada 31 Desember 2020 dengan rincian sebagai berikut:
 - BBPOM di Bandung senilai Rp53.850.850,00 merupakan penjualan berupa kendaraan dengan Nomor Dokumen BBPOM RL.936/30/2020 tanggal 17 September 2020
 - BBPOM di Semarang senilai Rp77.299.999,00 merupakan penjualan berupa kendaraan bermotor sesuai dengan risalah lelang No.0846/37/2020 Tanggal 26 Agustus 2020 senilai Rp48.000.000,00 disetor ke Kas Negara dengan NTPN Nomor 3CB202G4UKM8D0SG Tanggal 27 Agustus 2020 dan risalah lelang No.1158/37/2020 tanggal 19 Oktober 2020 senilai Rp29.299.999,00 disetor ke Kas Negara dengan NTPN Nomor 5E02F0N9UVNALB4A Tanggal 23 Oktober 2020.
 - BBPOM di Yogyakarta senilai Rp49.860.000,00 merupakan Hasil bersih lelang kendaraan sesuai Risalah Lelang 25/42/2020 tanggal 20 Januari 2020 dan disetor ke Kas Negara melalui SIMPONI NTPN No. E541148VU9627JHU tanggal 24-01-2020.
 - BBPOM di Medan senilai Rp58.900.001,00 merupakan hasil lelang BMN dengan risalah lelang No.1066/04/2020 tanggal 14 September 2020.

- BPOM di Jambi senilai Rp6.829.222,00 merupakan lelang 2 unit kendaraan roda 2 dengan risalah lelang No. 946/13/2020 tanggal 14 Desember 2020.
 - BBPOM di Palembang senilai Rp4.410.500,00 merupakan penjualan/lelang kendaraan bermotor senilai Rp2.385.000,00 sesuai Risalah Lelang Nomor: 249/14/2020 tanggal 15 April 2020 dan penjualan/lelang kendaraan bermotor sesuai Risalah Lelang nomor 667/14/2020 tanggal 13 Oktober 2020.
 - BBPOM di Palangkaraya senilai Rp6.100.000,00 merupakan pendapatan dari penjualan Peralatan dan Mesin berupa alat laboratorium dan inventaris kantor sesuai risalah lelang nomor 301/56/2020 tanggal 16 Desember 2020 dengan NTPN Nomor F84EA7QLTKGAMIR6 tanggal 21 Desember 2020.
 - BPOM di Kendari senilai Rp47.950.000,00 merupakan lelang kendaraan roda 4 dengan Nomor NTPN 412978N3DEMMTF21 tanggal 18 Agustus 2020 senilai Rp36.700.000,00 dan lelang barang inventaris dengan Nomor NTPN C87B36U8DPTO7DT3 tanggal 16 Desember 2020.
 - BBPOM di Denpasar senilai Rp55.455.998,00 merupakan penjualan/lelang kendaraan bermotor senilai Rp27.899.999,00 dengan nomor risalah lelang 24/65/2020 tanggal 24 Januari 2020 dan penjualan/lelang barang inventaris kantor senilai Rp27.555.999,00 dengan nomor risalah lelang 90/65/2020 tanggal 12 Februari 2020.
 - BBPOM di Mataram senilai Rp56.789.000,00 merupakan penjualan/lelang kendaraan bermotor roda 4 berupa 1 unit Kijang LGX Tahun 2003 dengan nomor risalah lelang 325/67/2020 tanggal 8 Desember 2020.
 - BPOM di Bengkulu senilai Rp46.812.000,00 merupakan penjualan/lelang kendaraan dinas Roda 4 sebesar Rp45.000.000,00 dengan nomor NTPN 5925D7QLTJU5N664 tanggal 15 Juni 2020 dan penjualan Peralatan dan Mesin berupa Inventaris Kantor sebesar Rp1.812.000,00 dengan nomor NTPN A9F5048VU9U1M24C tanggal 28 September 2020
- Realisasi Pendapatan dari pemindahtanganan BMN lainnya untuk periode yang berakhir pada 31 Desember 2020 dan 31 Desember 2019

adalah senilai Rp534.332.031,00 dan senilai Rp643.099.365,00 bila dibandingkan mengalami kenaikan sebesar 16,91%. Realisasi Pendapatan dari pemindahtanganan BMN lainnya untuk periode yang berakhir pada 31 Desember 2020 dengan rincian sebagai berikut:

- Sekretariat Utama senilai Rp194.420.869,00 terdiri dari :
 - Lelang kendaraan roda 4 sesuai risalah lelang nomor 016/28/2020 tanggal 20 Januari 2020 dengan NTPN No.2FCC16U8DOTAEMA7 senilai Rp185.560.998,00
 - Lelang barang inventaris kantor sesuai risalah lelang nomor 296/28/2020 dengan NTPN No.51C1B7QLTKAGV4RQ tanggal 26 Oktober 2020 senilai Rp3.578.999,00
 - Lelang barang inventaris kantor Sesuai risalah lelang nomor 374/38/2020 dengan NTPN No.F843C6U8DPTQB71T tanggal 17 Desember 2020 senilai Rp5.280.872,00
- BBPOM di Jakarta senilai Rp3.567.890,00 merupakan Pendapatan dari pemindahtanganan BMN lainnya dengan NTPN 1CCF5264UK0VQLTM tanggal 14 Januari 2020 berupa lelang kendaraan roda 2
- BBPOM di Bandung senilai Rp8.777.999,00 merupakan pendapatan dari hasil bersih lelang berupa bekas bongkaran renpvasi Gedung D dengan NTPN 1A63E48VU9KC160G tanggal 4 September 2020
- BBPOM di Surabaya senilai Rp20.500.000,00 merupakan pemindahtanganan BMN lainnya berupa barang inventaris perkantoran dengan NTPN EEE410N9UVH88GJ8 dan NTB 346125584365
- BBPOM di Banda Aceh Rp72.460.000,00 merupakan lelang inventaris kantor dengan risalah lelang nomor 28/01/2020 senilai Rp26.110.000,00 dan lelang 1 unit kendaraan roda dua dengan risalah lelang nomor 27/01/2020 senilai Rp46.350.000,00
- BBPOM di Padang senilai Rp23.114.015,00 merupakan pendapatan dari lelang barang inventaris
 - Pendapatan dari lelang 1 (satu) paket barang inventaris (BMN) sesuai dengan Salinan Risalah Lelang Nomor: 061/08/2020 tanggal 06 Maret 2020 senilai Rp1.169.000,00 dengan NTPN 498C50N9UV236EF0 tanggal 11 Maret 2020

- Pendapatan dari lelang 1 (satu) paket barang inventaris (BMN) sesuai dengan Salinan Risalah Lelang Nomor : 152/08/2020 tanggal 04 Juni 2020 senilai Rp6.930.000,00 dengan NTPN A48BC7QLTJU4MA0E tanggal 04 Juni 2020
- Pendapatan dari lelang 1 (satu) paket barang inventaris (BMN) sesuai dengan Salinan Risalah Lelang Nomor : 283/08/2020 tanggal 19 Agustus 2020 senilai Rp15.015.015,00 dengan NTPN 2BDDA3CIEF8HHA9F tanggal 25 Agustus 2020
- BBPOM di Samarinda senilai Rp59.310.500,00 terdiri dari :
 - Pendapatan lelang kendaraan bermotor roda dua sebanyak 2 unit dengan No Risalah lelang 287/61/2020 tanggal 02 September 2020 NTPN No. 22EC248VU9TAD2M6 Senilai Rp13.272.000,00
 - Pendapatan lelang kendaraan bermotor roda empat sebanyak 1 unit No risalah lelang 307/61/2020 tanggal 01 Oktober 2020 No NTPN 6C4F53CIEFDU9NEJ Sebesar Rp43.538.000,00
 - Pendapatan Lelang kendaraan bermotor roda dua 1 sebanyak 1 unit dengan No risalah lelang tanggal 22 Oktober 2020 No NTPN 392577QLTKACRN4C sebesar Rp2.500.500,00
- BBPOM di Manado senilai Rp31.395.170,00 terdiri dari :
 - Pemindahtanganan BMN lainnya lelang peralatan dan mesin berupa barang inventaris kantor dalam keadaan kondisi rusak berat dengan No risalah Lelang No.348/76/2020 tgl 24 Agustus 2020 dan NTPN No.AA6A01JNEQ3T44V5 senilai Rp4.918.170,00
 - Pendapatan dari Pemindahtanganan BMN lainnya berupa lelang peralatan dan mesin berupa kendaraan roda 4 dalam keadaan kondisi rusak berat dengan No risalah Lelang No. 413/76/2020 tgl 01 Oktober 2020 dan NTPN No.C84CC7QLTK9SCIAS senilai Rp.25,600,000,00
 - Pendapatan dari Pemindahtanganan BMN lainnya berupa lelang peralatan dan mesin berupa alat laboratorium dalam keadaan kondisi rusak berat dengan No risalah Lelang No. 653/76/2020 tgl 28 Desember 2020 dan NTPN No.B6F223CIEFKIQJD senilai Rp.877,000,00

- BBPOM di Makassar senilai Rp8.000.000,00 merupakan pendapatan dari pemindahtanganan BMN lainnya berupa bongkaran pekerjaan renovasi atap Gedung A sesuai NTPN nomor F000955DE4ME1POD tanggal 30 November 2020
- BPOM di Ambon senilai Rp550.000,00 merupakan lelang inventaris kantor dengan nomor risalah lelang 81/80/2020 tanggal 17 September 2020
- BBPOM di Jayapura senilai Rp12.354.390,00 merupakan lelang barang inventaris dengan NTPN Nomor 8116B0N9UVN9LU1Q tanggal 22 Oktober 2020
- Inspektorat Utama senilai Rp2.850.000,00 merupakan lelang BMN berupa barang inventaris perkantoran dengan NTPN No. 62C3B8N3DE7JT02J tanggal 13 Maret 2020
- Deputi I senilai Rp15.000.111,00 merupakan penjualan atas BMN berupa Alat Pengolah Data dan Meubelair sesuai risalah lelang nomor 352/28/2020 tanggal 26 November 2020 dengan NTPN No. E27228N3DEVTMMF3 tanggal 30 November 2020
- Deputi II senilai Rp20.125.000,00 merupakan penjualan atas BMN berupa Alat Pengolah Data dari inventaris Kantor sesuai risalah lelang 307/28/2020 tanggal 2 November 2020
- Deputi III senilai Rp28.186.000,00 merupakan lelang kendaraan bermotor dengan nomor risalah lelang 228/28/2020 tanggal 14 September 2020
- Pusat Pengembangan Pengujian Obat dan Makanan Nasional senilai Rp17.000.089,00 merupakan penjualan atas BMN yang kondisinya rusak berat berupa buku Pustaka, instalasi dan peralatan mesin dengan risalah lelang nomor 299/28/2020 tanggal 23 Oktober 2020
- BBPOM di Serang senilai Rp575.999,00 merupakan pendapatan dari Pemindahtanganan BMN Lainnya berupa alat laboratorium fumehood dengan NTPN No. F6AA7QLTK4GH6D0 tanggal 25 Agustus 2020
- BPOM di Pangkal Pinang senilai Rp6.999.999,00 merupakan lelang peralatan dan mesin berupa barang inventaris perkantoran sejumlah 159 unit dengan risalah lelang nomor 393/16/2020 tanggal 26 November 2020
- BPOM di Manokwari senilai Rp8.490.000,00 merupakan

pendapatan dari hasil lelang barang rusak berat berupa inventaris perkantoran dengan nomor NTPN B9FE16U8DPR6R76P

- BPOM di Sofifi senilai Rp654.000,00 merupakan penjualan BMN rusak berat berupa barang inventaris perkantoran dengan nomor surat penghapusan BMN PL.03.09.1231.06.20.264 tanggal 24 Juni 2020.
- Pendapatan Sewa Tanah, Gedung, dan Bangunan untuk periode yang berakhir pada 31 Desember 2020 dan 31 Desember 2019 adalah senilai Rp277.455.392,00 dan senilai Rp249.273.892,00, bila dibandingkan maka mengalami kenaikan sebesar 11,31%. Pendapatan sewa Tanah, Gedung, dan Bangunan untuk periode yang berakhir pada 31 Desember 2020 dengan rincian sebagai berikut:
- Sekretariat Utama Badan POM senilai Rp239.234.000,00 terdiri dari:
 - Pendapatan dari sewa kantin Badan POM selama 2 Tahun mulai dari 1 September 2020 s.d. 1 September 2022 dengan NTPN No. 2079F1JNEQ3S0UA1 Senilai Rp78.296.000,00
 - Pembayaran sewa ATM Bank BNI selama 2 Tahun mulai dari Juni 2019-Mei 2021 senilai Rp31.102.000,00
 - Pembayaran sewa koperasi selama 3 tahun mulai dari 21 Desember 2020 s.d. 21 Desember 2023 dengan NTPN No. A1BDB55DE4P6HLO5 senilai Rp99.529.000,00
 - Pembayaran sewa ruangan Payment Point selama 2 tahun mulai dari 1 Juli 2020 s.d. 30 Juni 2022 dengan NTPN No.C721A55DE4P2I19V senilai Rp30.307.000,00
 - BBPOM di Pekanbaru senilai Rp34.614.000,00 merupakan pendapatan dari sewa Gedung untuk mesin ATM Bank Mandiri selama 2 tahun mulai dari 20 Oktober 2020 s.d. 19 Oktober 2022 dengan NTPN No. 8813B2G4UKUM6T0C tanggal 17 November 2020
 - BPOM di Jambi senilai Rp304.356,00 merupakan pendapatan dari sewa rumah dinas Kepala Balai POM di Jambi selama 12 bulan
 - BBPOM di Palangkaraya senilai Rp738.036,00 merupakan pendapatan yang berasal dari sewa rumah dinas Kepala Balai Besar POM di Palangkaraya selama 12 bulan
 - BBPOM di Denpasar senilai Rp725.000,00 merupakan pendapatan

dari sewa rumah dinas Kepala Balai selama 12 bulan

- BBPOM di Mataram senilai Rp1.450.000,00 merupakan sewa rumah dinas oleh Kepala Balai Besar POM di Mataram periode Januari-April 2020 dengan rincian biaya Rp362.500,00/bulan
 - BPOM di Kupang senilai Rp390.000,00 merupakan sewa rumah dinas Kepala Balai selama 12 bulan.
- Pendapatan jasa pengawasan obat dan makanan sesuai tupoksi berupa pelayanan publik Badan POM yaitu Registrasi, Sertifikasi, dan Pengujian dll. Realisasi untuk periode yang berakhir pada 31 Desember 2020 dan 31 Desember 2019 adalah senilai Rp195.372.940.022,00 dan senilai Rp196.371.814.030,00 bila dibandingkan mengalami penurunan sebesar 0,51%. Rincian Pendapatan jasa pengawasan obat dan makanan sesuai tupoksi per jenis layanan sebagai berikut:

Tabel 8
Rincian Pendapatan Jasa Pengawasan Obat dan Makanan
sesuai tupoksi per jenis layanan

(Dalam Rupiah)

No	Nama Layanan	Nilai
1	Jasa Registrasi, Pendaftaran, Notifikasi dan Evaluasi	140.122.600.000,00
2	Jasa Inspeksi Sarana Produksi Impor	270.000.000,00
3	Jasa Sertifikasi	42.196.880.006,00
4	Jasa Pengujian	12.277.190.000,00
5	Jasa Kalibrasi	4.800.000,00
6	Jasa Pelatihan Laboratorium	48.500.000,00
7	Jasa uji Profiensi	31.250.000,00
8	Penjualan Baku Pembanding dan Hewan Uji	421.720.000,00
Total		195.372.940.006,00

Terdapat selisih senilai Rp16,00 karena uji coba aplikasi *e-payment*. Selain itu, terdapat pengembalian Penerimaan Negara Bukan Pajak selama untuk periode yang berakhir pada 31 Desember 2020 senilai Rp5.300.000,00 dengan rincian sebagai berikut :

- Pengembalian penerimaan negara senilai Rp1.000.000,00 atas nama PT. Indospirit Natura sesuai NTPN No.0704A1JNEQ6M4GSJ
- Pengembalian penerimaan negara senilai Rp530.000,00 atas nama Natural Indococonut Organik sesuai NTPN No.D5E650N9UVPTF4P6
- Pengembalian penerimaan negara senilai Rp400.000,00 atas nama Anita Widya Susanti (Polda Kaltim) sesuai NTPN No.60DFB0N9UVDTOOUS
- Pengembalian penerimaan negara senilai Rp370.000,00 atas

nama Ramadhony Sasongko (Polsek Kuranji) sesuai NTPN No.725BE8N3DE7NRLGJ

- Pengembalian penerimaan negara senilai Rp3.000.000,00 atas nama PT. Tamba Sanji Wani sesuai NTPN No.7F9BF3CIEFBNA3I6

Seluruh realisasi pendapatan jasa pengujian yang merupakan PNBPF fungsional disajikan dalam laporan keuangan Sekretariat Utama karena PNPB tersebut dilakukan pengelolaan secara terpusat pada Sekretariat Utama. PNBPF langsung disetor ke kas negara sesuai Peraturan Pemerintah nomor 32 tahun 2017.

- Pendapatan Jasa Lembaga Keuangan (Jasa Giro) untuk periode yang berakhir pada 31 Desember 2020 senilai Rp483.848,00 terdapat pada Satuan Kerja :
 - BBPOM di Serang senilai Rp97.541,00 merupakan Pendapatan Bunga Bulan Januari senilai Rp31.764,00 dan Pendapatan Bunga Bulan Februari senilai Rp65.777,00.
 - Deputi I senilai Rp386.307,00 merupakan jasa giro dari rekening penampungan hibah dan sudah menjadi rekening tanpa bunga di Bulan November 2020.
- Pendapatan Penyelesaian Ganti Kerugian Negara untuk periode yang berakhir pada 31 Desember 2020 senilai Rp4.839.984,00 merupakan pendapatan dari TP/TGR pada Satuan Kerja Sekretariat Utama senilai Rp2.599.992,00 dan BPOM di Bengkulu senilai Rp2.239.992,00.
- Pendapatan denda penyelesaian pekerjaan pemerintah untuk periode yang berakhir pada 31 Desember 2020 dan 31 Desember 2019 adalah senilai Rp987.040.440,00 dan senilai Rp1.102.991.179,00 bila dibandingkan mengalami penurunan sebesar 10,51%. Pendapatan denda penyelesaian pekerjaan pemerintah untuk periode yang berakhir pada 31 Desember 2020 dengan rincian sebagai berikut:
 - Sekretariat Utama senilai Rp929.880,00 merupakan denda keterlambatan pekerjaan pengadaan kabel feeder utama Gedung D sesuai SP2D No.201751302030751 tanggal 23 Desember 2020
 - BBPOM di Bandung senilai Rp1.019.219,00 terdiri dari senilai Rp940.019,00 merupakan denda keterlambatan pengadaan bahan pendukung laboratorium *glassware* dan senilai

Rp79.200,00 merupakan denda keterlambatan pengadaan media mikro pengujian laboratorium sampel makanan

- BBPOM di Semarang senilai Rp40.790.214,00 terdiri dari:
 - Denda keterlambatan pengadaan perlengkapan peserta KIE senilai Rp274.100,00
 - Denda keterlambatan Termin I pengadaan perlengkapan Goodypack dan bahan produk informasi paket 2 KIE senilai Rp34.864.204,00
 - Denda keterlambatan Termin II pengadaan perlengkapan Goodypack dan bahan produk informasi paket 2 KIE senilai Rp5.422.010,00
 - Denda keterlambatan pengadaan suku cadang senilai Rp229.900,00
- BBPOM di Yogyakarta senilai Rp8.800,00 merupakan denda Penyelesaian Pekerjaan pengadaan media mikrobiologi
- BBPOM di Medan senilai Rp22.820.891,00 terdiri dari :
 - Denda penyelesaian pekerjaan pengadaan reagen dan media mikro senilai Rp6.224.200,00
 - Denda keterlambatan pengadaan perlengkapan peserta KIE TA 2020 senilai Rp9.473.721,00
 - Denda keterlambatan pengadaan paket goodybag dan tas kegiatan KIE Bersama tokoh masyarakat senilai Rp7.122.970,00
- BBPOM di Pekanbaru senilai Rp50.653,00 merupakan denda penyelesaian pekerjaan pengadaan Reagen
- BPOM di Jambi senilai Rp9.832.890,00 terdiri dari Pendapatan Denda Penyelesaian Pekerjaan Pemerintah atas pekerjaan belanja bahan percepatan penanganan covid 19
- BBPOM di Palembang senilai Rp1.385.175,00 merupakan denda keterlambatan atas pengadaan reagen dan media mikro sampel makanan dan sampel obat
- BBPOM di Bandar Lampung senilai Rp1.796.622,00 merupakan denda pengadaan suku cadang Tahun 2019
- BBPOM di Pontianak senilai Rp2.523.620,00 terdiri dari denda keterlambatan pengadaan suku cadang senilai Rp1.308.700,00 dan denda keterlambatan pekerjaan renovasi laboratorium BSL-

2 senilai Rp1.214.920,00

- BBPOM di Palangkaraya senilai Rp3.253.966,00 terdiri dari denda keterlambatan pengadaan Reagensia senilai Rp1.533.466,00 dan denda keterlambatan pengadaan Meubelair senilai Rp1.720.500,00
- BBPOM di Banjarmasin senilai Rp35.025.970,00 terdiri dari :
 - Denda keterlambatan pekerjaan pengadaan media Mikrobiologi pengujian sampel senilai Rp40.290,00
 - Denda keterlambatan pekerjaan pengadaan media mikrobiologi senilai Rp34.200,00
 - Denda keterlambatan pekerjaan pengadaan reagensia pengujian sampel makanan senilai Rp960,00
 - Denda keterlambatan pekerjaan pengadaan reagensia pengujian sampel obat senilai Rp5.205,00
 - Denda keterlambatan pekerjaan pengadaan pembangunan senilai Rp34.945.315,00
- BBPOM di Samarinda senilai Rp2.597.328,00 merupakan denda keterlambatan pengadaan *Glassware*
- BBPOM di Manado senilai Rp14.846.909,00 merupakan Pendapatan Denda Penyelesaian Pekerjaan Pemerintah berupa Alat Laboratorium Teranokoko
- BPOM di Palu senilai Rp25.474,00 merupakan denda penyelesaian pekerjaan pengadaan media mikrobiologi sampel obat, suplemen Kesehatan dan kosmetik
- BPOM di Kendari senilai Rp48.804.688,00 terdiri dari :
 - Denda keterlambatan pengadaan media mikrobiologi sampel makanan senilai Rp124.894,00
 - Denda keterlambatan pengadaan media mikrobiologi sampel obat senilai Rp29.722,00
 - Denda keterlambatan pengadaan reagen sampel makanan senilai Rp7.326,00
 - Denda keterlambatan pengadaan reagen sampel obat senilai Rp18.744,00
 - Denda keterlambatan pembangunan Gedung laboratorium kimia lanjutan senilai Rp48.624.002,00
- BPOM di Ambon senilai Rp489.181,00 merupakan Denda

Penyelesaian Pengadaan Reagen dan Media Mikrobiologi

- BBPOM di Denpasar senilai Rp38.566.837,00 merupakan denda pekerjaan pengadaan Suku Cadang
- BPOM di Kupang senilai Rp681.690,00 terdiri dari :
 - Denda keterlambatan pekerjaan pengadaan konsolidasi reagen media obat dan makanan senilai Rp5.560.000,00
 - Denda keterlambatan pekerjaan pengadaan reagen media pengujian sampel obat, obat bahan alam, kosmetika dan suplemen Kesehatan optimalisasi senilai Rp475.565,00
 - Denda keterlambatan pekerjaan pengadaan reagen media pengujian sampel pangan optimalisasi senilai Rp200.565,00
- BBPOM di Jayapura senilai Rp309.838,00 merupakan denda penyelesaian pekerjaan pengadaan suku cadang alat laboratorium senilai Rp227.800,00 dan denda penyelesaian pekerjaan pengadaan produk informasi senilai Rp82.038,00
- BPOM di Bengkulu senilai Rp612.343,00 terdiri dari :
 - Denda keterlambatan pekerjaan pengadaan bahan promosi KIE senilai Rp493.125,00
 - Denda keterlambatan pekerjaan pengadaan rekalisasi glassware senilai Rp55.000,00
 - Denda keterlambatan pekerjaan pengadaan reagen dan media mikro sampel obat, obat bahan alam, kosmetika dan suplemen Kesehatan senilai Rp64.218,00
- Deputi I senilai Rp999.262,00 merupakan denda keterlambatan pekerjaan pengadaan sembako untuk kegiatan KIE di Jawa Timur
- Deputi III senilai Rp29.667.902,00 terdiri dari :
 - Denda keterlambatan pekerjaan pengadaan paket goodybag kegiatan KIE registrasi pangan olahan senilai Rp9.631.842,00
 - Denda keterlambatan pekerjaan pengadaan paket goodybag kegiatan KIE pada masa pandemic Covid-19 bersama Mitra BPOM tahun 2020 senilai Rp17.199.600,00
 - Denda keterlambatan pekerjaan pengadaan Laptop tipe III senilai Rp2.836.460,00

- Pusat Pengembangan Pengujian Obat dan Makanan Nasional senilai Rp11.102.222,00 terdiri dari :
 - Denda keterlambatan pekerjaan pengadaan Kit Isolasi untuk Pengujian Molekuler (Paket 1) dalam rangka Validasi/Revalidasi/ Verifikasi Metode Analisis Laboratorium Bidang Mikrobiologi dan biologi Molekuler senilai Rp110.096,00
 - Denda keterlambatan pekerjaan Pengadaan Bahan Fungsional/ Suku Cadang (Paket 1) dalam rangka Pengadaan/Pengembangan Baku Pembanding Nasional Tahun 2020 senilai Rp1.399.360,00
 - Denda keterlambatan pekerjaan Pengadaan Baku Pembanding (Paket 1) dalam rangka Validasi/Revalidasi/Verifikasi Metode Analisis Laboratorium Bidang Mikrobiologi dan Biologi Molekuler senilai Rp1.445.378,00
 - Denda keterlambatan pekerjaan Pengadaan Goodie Bag Dalam Rangka Pemberdayaan Masyarakat Melalui Komunikasi Informasi Dan Edukasi (KIE) senilai Rp2.701.920,00
 - Denda keterlambatan pekerjaan senilai Rp5.445.468,00 pengadaan kit/reagen bioteknologi dalam rangka uji profisiensi
- Deputi IV senilai Rp1.403.200,00 merupakan denda Penyelesaian pekerjaan untuk pembuatan Mobil Incenerator
- Pusat Riset dan Kajian Obat dan Makanan senilai Rp272.066,00 merupakan denda keterlambatan pekerjaan pengadaan goodie bag kegiatan Sosialisasi obat dan makanan yang baik dan aman.
- Pusat Data dan Informasi Obat dan Makanan senilai Rp115.460.940,00 merupakan denda keterlambatan layanan koneksi jaringan
- BBPOM di Serang senilai Rp52.500,00 terdiri dari :
 - Denda keterlambatan Pekerjaan Pengadaan Suku Cadang dan Kolom Termin II senilai Rp38.000,00
 - Denda keterlambatan pekerjaan pengadaan reagensia dan media mikrobiologi sampel makanan, obat, OT, Kos, SK

- dan pengujian sampel pihak ketiga dan sampel khusus Termin II senilai Rp2.500,00
- Denda keterlambatan pekerjaan pengadaan reagensia dan media mikrobiologi sampel makanan, obat, OT, Kos, SK dan pengujian sampel pihak ketiga dan sampel khusus Termin II senilai Rp12.000,00
 - BPOM di Pangkal Pinang senilai Rp2.565.400,00 terdiri dari :
 - Denda keterlambatan pengadaan sewa kendaraan dinas operasional Loka Belitung senilai Rp2.100.000,00
 - Denda keterlambatan pengadaan operasional pendukung pengujian senilai Rp102.400,00
 - Denda keterlambatan pengadaan suku cadang senilai Rp363.000,00
 - BPOM di Manokwari senilai Rp597.824.720,00 terdiri dari :
 - Denda keterlambatan pekerjaan atas kontrak pembangunan tahap II konstruksi Gedung laboratorium dan pelayanan public senilai Rp560.739.416,00
 - Denda keterlambatan pekerjaan pengadaan reagensia pangan senilai Rp697.713,00
 - Denda keterlambatan pekerjaan pengadaan reagensia Tahun 2019 senilai Rp30.367.591,00
 - Denda keterlambatan pekerjaan pengadaan kontrak konstruksi fisik pembangunan Gedung laboratorium dan pelayanan public tahap II senilai Rp6.020.000,00
 - BPOM di Mamuju senilai Rp1.320.040,00 terdiri dari denda penyelesaian pekerjaan pengadaan glassware senilai Rp418.772,00 dan denda penyelesaian pekerjaan pengadaan pembangunan Gedung Pos Satpam senilai Rp901.268,00.
- Penerimaan Kembali Belanja Pegawai Tahun Anggaran yang Lalu untuk periode yang berakhir pada 31 Desember 2020 dan 31 Desember 2019 adalah senilai Rp298.212.220,00 dan senilai Rp328.261.455,00 bila dibandingkan maka mengalami penurunan sebesar 9,15%. Penerimaan ini merupakan pengembalian gaji, tunjangan dan uang makan PNS. Rincian per Satker dapat dilihat pada Lampiran 1.
- Penerimaan Kembali Belanja Barang Tahun Anggaran yang Lalu untuk periode yang berakhir pada 31 Desember 2020 dan 31 Desember 2019

adalah senilai Rp1.000.242.607,00 dan senilai Rp2.349.822.575,00 maka mengalami penurunan sebesar 57,43%. Penerimaan ini berasal dari pengembalian perjalanan dinas pada tahun yang lalu, honorarium narasumber dan moderator dan belanja barang lain-lain. Rincian per Satker dapat dilihat pada Lampiran 2.

- Realisasi Penerimaan Kembali Belanja Modal Tahun Anggaran Yang Lalu untuk periode yang berakhir pada 31 Desember 2020 dan 31 Desember 2019 adalah senilai Rp16.654.974.887,00 dan senilai Rp4.254.371.638,00 mengalami peningkatan sebesar 291,48%. Rincian per Satker dapat dilihat pada Lampiran 3.
- Pendapatan Setoran dari Sisa Utang Non TP/TGR Pensiunan PNS untuk periode yang berakhir pada 31 Desember 2020 dan 31 Desember 2019 adalah senilai Rp5.033.000,00 dan senilai Rp14.837.400,00 mengalami penurunan sebesar 66,08%.
- Pendapatan Anggaran Lain-lain untuk periode yang berakhir pada 31 Desember 2020 dan 31 Desember 2019 adalah senilai Rp1.994.608.031,00 dan senilai Rp40.473.250,00 mengalami kenaikan sebesar 4828,21%. Pendapatan Anggaran Lain-lain terdapat pada Satker sebagai berikut:
 - BBPOM di Medan senilai Rp231.269.500,00 merupakan Pembayaran jaminan pelaksanaan atas pekerjaan pengadaan alat Isolator TA 2019 dengan nomor NTPN 9269E7QLTJIFQJMK Tanggal 24 Februari 2020.
 - BBPOM di Lampung senilai Rp12.319.780,00 merupakan pencairan jaminan pelaksanaan pengadaan suku cadang tahun 2020 dengan NTPN No.B71468N3DF2P84D9 tanggal 23 Desember 2020
 - BBPOM di Banjarmasin senilai Rp942.972.650,00 merupakan pencairan jaminan pemeliharaan senilai Rp71.459.000,00 dengan NTPN No.9BDDA7QLTJL1512S dan pencairan jaminan pelaksanaan senilai Rp872.513.650,00 dengan NTPN No.819A12G4UK1FM0LS
 - BBPOM di Makassar senilai Rp13.070.650,00 merupakan pencairan jaminan pelaksanaan atas jasa EO (temuan pemeriksaan BPK atas Laporan Keuangan tahun 2015) dengan No. NTPN A540B55DE3ODGHL9 tanggal setor 22 Januari 2020.
 - Pusat Pengembangan Pengujian Obat dan Makanan Nasional senilai

Rp60.962.000,00 merupakan pencairan jaminan pelaksanaan pengadaan alat laboratorium paket 2 di tahun 2019 dengan NTPN No.5A20D0N9UUSFGGGM tanggal 23 Januari 2020

- BPOM di Manokwari senilai Rp300.884.576,00 merupakan pencairan jaminan pelaksanaan atas Addendum II kontrak pembangunan tahap II konstruksi Gedung laboratorium dan pelayanan publik dengan NTPN No. A5B248N3DEAG8CJ7
- BPOM di Sofifi senilai Rp432.128.875,00 merupakan pencairan jaminan pelaksanaan atas pekerjaan pembangunan laboratorium dengan NTPN No. 0D86A3CIEEJLO8J5 tanggal 23 Januari 2020.

Realisasi
Belanja
Negara
Rp1.459.523.
487.684,00

B.2 Belanja

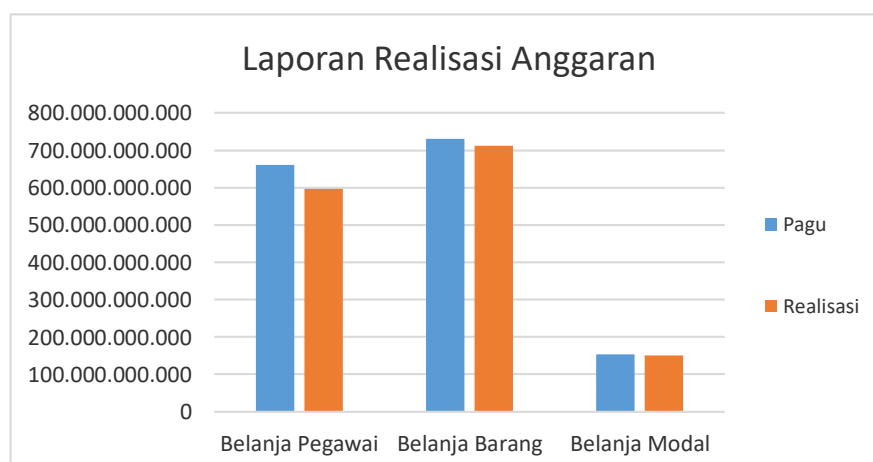
Realisasi Belanja Badan Pengawas Obat dan Makanan untuk periode yang berakhir pada 31 Desember 2020 adalah senilai Rp1.459.523.487.684,00 atau 94,69% dari anggaran belanja sebesar Rp1.544.827.210.000,00.

Tabel 9
Rincian Anggaran dan Realisasi Belanja TA 2020

(Dalam Rupiah)

Uraian	2020		
	Anggaran	Realisasi	%
Belanja Pegawai	660.729.028.000,00	597.680.278.360,00	90,46
Belanja Barang	731.226.224.000,00	714.145.073.126,00	97,66
Belanja Modal	152.871.958.000,00	150.946.337.577,00	98,74
Total Belanja Kotor	1.544.827.210.000,00	1.462.771.689.063,00	94,69
Pengembalian Belanja		3.248.201.379,00	
Total Belanja	1.544.827.210.000,00	1.459.523.487.684,00	94,48

Komposisi Anggaran dan realisasi Belanja untuk periode yang berakhir pada 31 Desember 2020 dapat dilihat dalam grafik berikut ini :



Grafik 1. Komposisi Anggaran dan Realisasi Belanja

Sedangkan Realisasi Belanja berdasarkan Program untuk periode yang berakhir pada 31 Desember 2020 adalah sebagai berikut :

Tabel 10
Realisasi Belanja Berdasarkan Program untuk periode yang berakhir
Pada 31 Desember 2020

(Dalam Rupiah)

KODE	PROGRAM	2020		%
		ANGGARAN	REALISASI	
01	Program Dukungan Manajemen dan Pelaksanaan Tugas Teknis Lainnya BPOM	414.232.313.000,00	369.184.306.834,00	89,12
03	Program Pengawasan dan Peningkatan Akuntabilitas Aparatur BPOM	16.110.999.000,00	15.863.888.227,00	98,47
06	Program Pengawasan Obat dan Makanan	1.114.483.898.000,00	1.077.723.494.002,00	96,70
Total Belanja		1.544.827.210.000,00	1.462.771.689.063,00	94,69
Pengembalian Belanja			3.248.201.414,00	
Total Belanja Netto		1.544.827.210.000,00	1.459.523.487.649,00	94,48

Realisasi Belanja untuk periode yang berakhir pada 31 Desember 2020 mengalami penurunan sebesar 28,05% dibandingkan pada 2019. Hal disebabkan karena adanya Pandemi *Corona Virus Disease 19* (COVID-19) dan dalam rangka melaksanakan Perpres Nomor 72 Tahun 2020 tentang Kebijakan Keuangan Negara dan Stabilitas Sistem Keuangan untuk Penanganan Pandemi *Corona Virus Disease 19* (COVID-19) dan/atau Stabilitas Sistem Keuangan.

Tabel 11
Perbandingan Realisasi Belanja untuk periode yang berakhir
pada 31 Desember 2020 dan 2019

(Dalam Rupiah)

URAIAN	2020	2019	%
Belanja Pegawai	597.113.534.151,00	620.888.676.463,00	-3,83
Belanja Barang	711.595.721.070,00	1.044.377.452.726,00	-31,86
Belanja Modal	150.814.232.463,00	363.381.924.381,00	-58,50
Jumlah	1.459.523.487.684,00	2.028.648.053.570,00	-28,05

Belanja
Pegawai
Rp597.113.534.151,00

B.3 Belanja Pegawai

Realisasi Belanja Pegawai untuk periode yang berakhir pada 31 Desember 2020 dan 2019 adalah masing-masing sebesar Rp597.113.534.151,00 dan Rp620.888.676.463,00. Belanja pegawai adalah belanja atas kompensasi, baik dalam bentuk uang maupun barang yang ditetapkan berdasarkan peraturan perundang-undangan yang diberikan kepada pejabat negara. Pegawai Negeri Sipil (PNS) dan pegawai yang dipekerjakan oleh pemerintah yang belum berstatus PNS sebagai imbalan atas pekerjaan yang telah dilaksanakan kecuali pekerjaan yang berkaitan dengan pembentukan

modal. Realisasi belanja pegawai mengalami penurunan sebesar 3,83% ini disebabkan pengurangan belanja uang lembur pegawai karena adanya perubahan sistem bekerja dari rumah atau *Work From Home* dan belanja pegawai (tunjangan khusus/kegiatan) yaitu tidak adanya Tunjangan Kinerja ke 13.

Tabel 12
Perbandingan Realisasi Belanja Pegawai untuk periode yang berakhir pada 31 Desember 2020 dan 2019

(Dalam Rupiah)

URAIAN	2020	2019	%
Belanja Gaji Pokok PNS	212.567.478.550,00	204.596.730.050,00	3,90
Belanja Pembulatan Gaji	3.151.619,00	3.244.532,00	-2,86
Belanja Tunjangan suami/Istri	12.451.205.992,00	12.240.619.896,00	1,72
Belanja Tunjangan Anak PNS	3.511.881.145,00	3.448.483.804,00	1,84
Belanja Tunjangan Struktur PNS	8.326.395.000,00	8.507.317.000,00	-2,13
Belanja Tunjangan Fungsional PNS	18.346.686.000,00	17.271.466.000,00	6,23
Belanja Tunjangan PPh PNS	978.050.512,00	980.769.056,00	-0,28
Belanja Tunjangan Beras PNS	9.279.335.900,00	9.134.782.230,00	1,58
Belanja Uang Makan PNS	35.695.865.951,00	28.516.699.250,00	25,18
Belanja Tunjangan Khusus Papua PNS	836.825.000,00	765.275.000,00	9,35
Belanja Tunjangan Umum PNS	4.202.540.050,00	4.175.950.000,00	0,64
Belanja Uang Lembur	1.815.453.500,00	2.363.550.000,00	-23,19
Belanja Pegawai (Tunjangan Khusus/Kegiatan)	289.665.409.141,00	329.370.454.846,00	-12,05
Jumlah Belanja Kotor	597.680.278.360,00	621.375.341.664,00	-3,81
Pengembalian Belanja Pegawai	566.744.209,00	486.665.201,00	16,45
Jumlah Belanja Netto	597.113.534.151,00	620.888.676.463,00	-3,83

*Belanja
Barang
Rp711.595.721.070,00*

B.4 Belanja Barang

Realisasi Belanja Barang untuk periode yang berakhir pada 31 Desember 2020 dan 2019 adalah masing-masing sebesar Rp711.595.721.070,00 dan Rp1.044.377.452.726,00. Realisasi Belanja Barang mengalami penurunan sebesar 31,86%, hal ini disebabkan penurunan realisasi belanja barang non operasional, belanja barang persediaan, belanja jasa, dan belanja perjalanan dinas dalam dan luar negeri yang merupakan dampak dari adanya pandemi *Corona Virus Disease 19 (COVID-19)*.

Tabel 13
Perbandingan Realisasi Belanja Barang untuk periode yang berakhir pada 31 Desember 2020 dan 2019

(Dalam Rupiah)

URAIAN	2020	2019	%
Belanja Barang Operasional	122.624.445.569,00	117.603.236.090,00	4,27
Belanja Barang Non Operasional	151.388.782.301,00	177.277.146.536,00	(14,60)
Belanja Barang Persediaan	69.214.743.781,00	93.599.183.299,00	(26,05)
Belanja Jasa	149.644.352.389,00	171.891.576.708,00	(12,94)
Belanja Pemeliharaan	57.384.227.135,00	54.998.365.809,00	4,34
Belanja Perjalanan Dalam Negeri	161.952.207.948,00	417.353.772.794,00	(61,20)
Belanja Perjalanan Luar Negeri	1.903.039.003,00	17.436.525.611,00	(89,09)
Belanja Barang untuk Diserahkan kepada Masyarakat	33.275.000,00	0,00	100,00
Jumlah Belanja Kotor	714.145.073.126,00	1.050.159.806.847,00	(32,00)
Pengembalian Belanja	2.549.352.056,00	5.782.354.121,00	(55,91)
Jumlah Belanja Netto	711.595.721.070,00	1.044.377.452.726,00	(31,86)

Pengembalian belanja barang senilai Rp2.549.352.056,00 merupakan pengembalian belanja tahun berjalan yang terdapat di satker lingkungan Badan POM. Pengembalian Belanja terbesar terdapat pada akun Pengembalian Belanja Perjalanan Dalam Negeri senilai Rp1.561.608.586,00 karena pembatalan perjalanan dinas yang disebabkan oleh Pandemi COVID-19.

Rincian Belanja Barang per satker dan per unit kerja sebagaimana pada lampiran 4.

Belanja Barang Penanganan Pandemi COVID-19

Badan Pengawas Obat dan Makanan mengalokasikan belanja barang untuk penanganan COVID-19 senilai Rp42.715.546.000,00. Anggaran tersebut terserap sebesar Rp41.500.414.039,00 dengan rincian sebagai berikut:

Tabel 14
Belanja Barang untuk Penanganan Pandemi COVID-19
(Dalam Rupiah)

Akun	Uraian	Pagu	Realisasi	%
521131	Belanja Barang Operasional – Penanganan COVID-19	11.988.489.000,00	11.460.075.089,00	95,59
521241	Belanja Barang Non Operasional - Penanganan COVID-19	9.164.456.000,00	8.919.932.719,00	97,33
521841	Belanja Barang Persediaan - Penanganan Pandemi COVID-19	4.766.957.000,00	4.719.787.058,00	99,01
522192	Belanja Jasa - Penanganan Pandemi COVID-19	11.547.426.000,00	11.269.473.527,00	97,59
523114	Belanja Pemeliharaan Gedung dan Bangunan - Penanganan pandemi COVID - 19	360.396.000,00	322.678.790,00	89,53
524115	Belanja Perjalanan Dinas - Penanganan Pandemi COVID-19	4.854.072.000,00	4.793.384.762,00	98,75
526132	Belanja Barang untuk diserahkan kepada Masyarakat/Pemda	33.750.000,00	33.275.000,00	98,59
	Jumlah	42.715.546.000,00	41.518.606.945,00	97,20
	Pengembalian Belanja		18.192.906,00	
	Jumlah	42.715.546.000,00	41.500.414.039,00	97,16

Rincian Belanja Barang per satuan kerja untuk penanganan pandemi Covid-

19 terdapat dalam lampiran 5.

Belanja
Modal
Rp150.814.232.463,00

B.5 Belanja Modal

Realisasi Belanja Modal untuk periode yang berakhir pada 31 Desember 2020 dan 2019 masing-masing sebesar Rp150.814.232.463,00 dan Rp363.381.924.381,00, terjadi penurunan sebesar 58,50%. Rincian belanja modal disajikan sebagai berikut :

Tabel 15
Perbandingan Realisasi Belanja Modal Barang untuk periode yang berakhir pada 31 Desember 2020 dan 2019

(Dalam Rupiah)

Uraian	2020	2019	%
Belanja Modal Tanah	67.900.000,00	29.884.275,00	127,21
Belanja Modal Peralatan dan Mesin	115.232.724.762,00	233.786.487.461,00	-50,71
Belanja Modal Gedung dan Bangunan	18.098.786.811,00	122.021.676.267,00	-85,17
Belanja Modal Jalan, Irigasi dan Jaringan	-	26.971.450,00	-100,00
Belanja Modal Lainnya	17.546.926.004,00	7.831.279.537,00	124,06
Jumlah Bruto	150.946.337.577,00	363.696.298.990,00	-58,50
Pengembalian belanja	132.105.114,00	314.374.609,00	-57,98
Jumlah Belanja Netto	150.814.232.463,00	363.381.924.381,00	-58,50

Belanja
Modal Tanah
Rp67.900.000,00

B.5.1 Belanja Modal Tanah

Realisasi Belanja Modal Tanah untuk periode yang berakhir pada 31 Desember 2020 dan 2019 adalah masing-masing sebesar Rp67.900.000,00 dan Rp29.884.275,00 terjadi kenaikan sebesar 127,21%, disebabkan oleh adanya kegiatan pengurusan tanah yang dilakukan Satuan Kerja di lingkungan Badan POM. Rincian dan perbandingan realisasi belanja modal tanah adalah sebagai berikut:

Tabel 16
Perbandingan Realisasi Belanja Modal Tanah untuk periode yang berakhir pada 31 Desember 2020 dan 2019

(Dalam Rupiah)

URAIAN JENIS BELANJA	2020	2019	%
Belanja Modal Pembuatan Sertifikat Tanah	3.000.000,00	29.884.275,00	-89,96
Belanja Modal Pengurusan dan Pematangan Tanah	64.900.000,00	0,00	-
Jumlah Belanja Modal tanah Kotor	67.900.000,00	29.884.275,00	127,21
Pengembalian Belanja Modal	0,00	0,00	-
Jumlah Belanja Modal Tanah Bersih	67.900.000,00	29.884.275,00	127,21

Adapun realisasi belanja modal tanah berupa:

- Pembuatan Sertifikat Tanah senilai Rp3.000.000,00 pada BPOM di Ambon merupakan biaya pengurusan sertifikat tanah kantor Loka POM di Kab. Maluku Tenggara Barat yang terletak di desa Sifnana.
- Pengurusan dan pematangan tanah senilai Rp64.900.000,00 merupakan biaya pengurusan dan pematangan tanah BPOM di

Kendari yang terletak pada Kompleks Bumi Praja Anduonohu sesuai BAST No.PL.02.05.115.06.20.0138 tgl.16 September 2020.

Belanja
Modal
Peralatan
dan Mesin
Rp115.224.56
9.262,00

B.5.2 Belanja Modal Peralatan dan Mesin

Realisasi Belanja Modal Peralatan dan Mesin untuk periode yang berakhir pada 31 Desember 2020 dan 2019 adalah masing-masing sebesar Rp115.224.569.262,00 dan Rp233.771.998.661,00. Realisasi Belanja Modal Peralatan dan Mesin TA 2019 mengalami penurunan sebesar 50,71% dibandingkan realisasi tahun sebelumnya karena *refocusing* anggaran dalam rangka penanganan pandemic COVID-19.

Tabel 17
Perbandingan Realisasi Belanja Modal Peralatan dan Mesin untuk periode yang berakhir pada 31 Desember 2020 dan 2019

(Dalam Rupiah)

URAIAN	2020	2019	%
Belanja Modal Peralatan dan Mesin	102.907.534.185,00	216.824.392.562,00	-52,54
Belanja Modal Perencanaan dan Pengawasan Peralatan dan Mesin	2.477.000,00	410.000,00	
Belanja Modal Pemasangan Peralatan dan Mesin	2.405.000,00	10.425.000,00	0,00
Belanja Penambahan Nilai Peralatan dan Mesin	6.158.606.853,00	16.951.259.899,00	-63,67
Belanja Modal Peralatan dan Mesin - Penanganan Pandemi COVID-19	6.161.701.724,00	0,00	-
Jumlah Belanja Kotor	115.232.724.762,00	233.786.487.461,00	-50,71
Pengembalian Belanja	8.155.500,00	14.488.800,00	-43,71
Jumlah Belanja	115.224.569.262,00	233.771.998.661,00	-50,71

- Rincian Belanja Modal Peralatan dan Mesin senilai Rp102.906.878.685,00 per Satuan kerja dapat di lihat pada lampiran 6.
- Belanja Modal Perencanaan dan Pengawasan Peralatan dan Mesin senilai Rp2.477.000,00 pada Satuan Kerja Deputy II yaitu berupa honor pokja lelang pengadaan APD senilai Rp2.280.000,00 dan biaya konsumsi rapat senilai Rp197.000,00.
- Belanja Modal Pemasangan Peralatan dan Mesin senilai Rp2.405.000,00 pada satuan kerja Deputy II merupakan pemasangan server.
- Belanja Penambahan Nilai Peralatan dan Mesin sebesar Rp6.158.606.853,00 dapat dilihat pada lampiran 7.
- Belanja Modal Peralatan dan Mesin – Penanganan Pandemi COVID-19 senilai Rp6.154.201.724,00 dapat dilihat pada lampiran 8.

Belanja
Modal
Gedung dan
Bangunan
Rp17.974.837
.197,00

B.5.3 Belanja Modal Gedung dan Bangunan

Realisasi Belanja Modal Gedung dan Bangunan untuk periode yang berakhir pada 31 Desember 2020 dan 2019 adalah masing-masing sebesar

V. CATATAN ATAS LAPORAN KEUANGAN

Rp17.974.837.197,00 dan Rp121.721.790.458,00. Realisasi Belanja Modal Gedung dan Bangunan 31 Desember 2020 mengalami penurunan sebesar 85,23% dibandingkan Realisasi Belanja Modal Gedung dan Bangunan 31 Desember 2019 karena *refocusing* anggaran dalam rangka penanganan pandemic COVID-19.

Tabel 18
Perbandingan Realisasi Belanja Modal Gedung dan Bangunan untuk periode yang berakhir pada 31 Desember 2020 dan 2019

(Dalam Rupiah)

URAIAN JENIS BELANJA	2020	2019	%
Belanja Modal Gedung dan Bangunan	9.590.602.072,00	114.817.941.642,00	-91,65
Belanja Modal Perencanaan dan Pengawasan Gedung dan Bangunan	89.300.000,00	0,00	-
Belanja Penambahan Nilai Gedung dan Bangunan	7.068.525.699,00	7.203.734.625,00	-1,88
Belanja Modal Gedung dan Bangunan - Penanganan Pandemi Covid 19	1.350.359.040,00	0,00	-
Jumlah Belanja Kotor	18.098.786.811,00	122.021.676.267,00	-85,17
Pengembalian Belanja Modal	123.949.614,00	299.885.809,00	-58,67
Jumlah Belanja	17.974.837.197,00	121.721.790.458,00	-85,23

Rincian Realisasi Belanja Modal Gedung dan Bangunan adalah sebagai berikut:

- a. Belanja Modal Gedung dan Bangunan yang terjadi di beberapa Satuan Kerja Badan POM, yaitu:

Tabel 19
Realisasi Belanja Modal Gedung dan Bangunan Per Satuan Kerja
(Dalam Rupiah)

Satuan Kerja	Realisasi Belanja Modal Gedung dan Bangunan	Keterangan
Sekretariat Utama	6.327.824.913,00	Transaksi pengembangan KDP berupa Gedung dan Bangunan Dalam Pengerjaan
BPOM di Jambi	223.845.000,00	Pengerjaan Renovasi Laboratorium Teranokoko
BBPOM di Banjarmasin	330.256.570,00	Biaya perjalanan dinas, pengadaan jasa konsultasi manajemen konstruksi, pembayaran tunggakan pengadaan pembangunan gedung
BBPOM di Manado	109.266.386,00	Biaya klarifikasi dan honor POKJA
BBPOM di Makassar	63.478.296,00	Pengadaan TPS limbah reagensia dan pematangan lahan
BPOM di Kendari	431.673.432,00	Konsultan Perencana dan Konsultan Pengawas
BPOM di Manokwari	2.031.943.581,00	Pembayaran sisa konstruksi fisik gedung laboratorium
BPOM di Mamuju	72.313.894,00	Honor Narasumber pembangunan pos satpam
Jumlah	9.590.602.072,00	

- b. Belanja Belanja Modal Perencanaan dan Pengawasan Gedung dan Bangunan senilai Rp89.300.000,00 merupakan pembayaran Jasa Konsultan Perencana pengerjaan Gedung dan Bangunan Pagar Loka POM Sorong.
- c. Belanja Modal Penambahan Nilai Gedung dan Bangunan, berikut

V. CATATAN ATAS LAPORAN KEUANGAN

adalah Satuan Kerja yang memiliki transaksi Belanja Modal Penambahan Nilai Gedung dan Bangunan;

Tabel 20
Realisasi Belanja Penambahan Nilai Gedung dan Bangunan
Per Satuan Kerja

(Dalam Rupiah)

No	Satuan Kerja	Realisasi Belanja Penambahan Nilai Gedung dan Bangunan	Keterangan
1	Sekretariat Utama	4.599.008.159,00	Renovasi Gedung A
2	BBPOM di Jakarta	72.710.000,00	Renovasi gedung kantor
3	BBPOM di Bandung	138.920.000,00	Renovasi gedung Laboratorium dan ruang Pelayanan Publik
4	BBPOM di Surabaya	99.214.000,00	Renovasi meliputi ruang sertifikasi, ruang layanan SKI/SKE, ruang lobby lantai 2, gudang sampel kosmetik dan pangan, ruangan PCR Mikro
5	BBPOM di Pekanbaru	261.138.600,00	Penambahan pembangunan aula gedung pemeriksaan dan penyidikan
6	BBPOM di Makassar	423.587.700,00	Paket pekerjaan renovasi atap gedung A
7	BPOM di Kendari	218.980.000,00	Biaya konsultan perencanaan, Manajemen Konstruksi pembuatan Plafond gedung laboratorium kimia
8	BBPOM di Mataram	183.701.000,00	Jasa konsultasi dan pekerjaan renovasi ruangan pelayanan publik
9	BPOM di Kupang	239.900.000,00	Pekerjaan renovasi ruangan pelayanan publik
10	P3OMN	158.986.300,00	Transaksi pengembangan nilai untuk Bangunan Gedung Laboratorium Biohazard yang digunakan untuk melakukan pengujian sampel terkait Penanganan Pandemi COVID-19
11	PRKOM	43.912.000,00	Renovasi kamar mandi dan toilet
12	BBPOM di Serang	357.897.547,00	Biaya konsumsi rapat dan konsultasi perencanaan renovasi ruang PCR
13	BPOM di Batam	226.277.890,00	Renovasi gedung pembangunan laboratorium PCR
14	BPOM di Sofifi	44.292.503,00	Merupakan penambah daya listrik
	Jumlah	7.068.525.699,00	

- d. Belanja Modal Gedung dan Bangunan – Penanganan Pandemi Covid-19 senilai Rp1.255.906.575,00 pada Satuan Kerja berikut :

Tabel 21
Realisasi Belanja Gedung dan Bangunan-Penanganan Pandemi Covid-19
Per Satuan Kerja

(Dalam Rupiah)

NO	Satuan Kerja	Realisasi Belanja Gedung dan Bangunan - Penanganan Pandemi COVID-19	Keterangan
1	BBPOM di Semarang	30.900.000,00	Renovasi Laboratorium untuk uji sampel Covid-19
2	BBPOM di Pekanbaru	106.921.925,00	Renovasi Laboratorium untuk uji sampel Covid-19
3	BBPOM di Pontianak	173.560.000,00	Renovasi Laboratorium BSL-2
4	P3OMN	1.038.977.115,00	Renovasi Laboratorium untuk uji sampel Covid-19
	Jumlah	1.350.359.040,00	
	Pengembalian Belanja	94.452.465,00	
	Jumlah	1.255.906.575,00	

Belanja Modal Jalan, Irigasi, dan Jaringan Rp0,00

B.5.4 Belanja Modal Jalan, Irigasi, dan Jaringan

Realisasi Belanja Modal Jalan, Irigasi, dan Jaringan untuk periode yang berakhir pada 31 Desember 2020 dan 2019 adalah masing-masing sebesar Rp0,00 dan Rp26.971.450,00. Perbandingan Realisasi Belanja Modal Jalan, Irigasi, dan Jaringan sebagai berikut:

Tabel 22
Perbandingan Realisasi Belanja Modal Jalan, Irigasi, dan Jaringan

V. CATATAN ATAS LAPORAN KEUANGAN

untuk periode yang berakhir pada 31 Desember 2020 dan 2019
(Dalam Rupiah)

Uraian Jenis Belanja	2020	2019	%
Belanja Modal Jaringan	0,00	8.903.950,00	-100,00
Belanja Modal Sewa Peralatan Jaringan	0,00	18.067.500,00	
Jumlah Belanja Kotor	0,00	26.971.450,00	-100,00
Pengembalian Belanja Modal	0,00	0,00	0,00
Jumlah Belanja	0,00	26.971.450,00	-100,00

Belanja
Modal
Lainnya
Rp17.546.926
.004,00

B.5.5 Belanja Modal Lainnya

Realisasi Belanja Modal Lainnya untuk periode yang berakhir pada 31 Desember 2020 dan 2019 adalah masing-masing sebesar Rp17.546.926.004,00 dan Rp7.831.279.537,00. Realisasi Belanja Modal Lainnya mengalami kenaikan sebesar 526,74% dibandingkan 2019.

Tabel 23

Perbandingan Realisasi Belanja Modal Lainnya untuk periode yang berakhir
pada 31 Desember 2020 dan 2019

(Dalam Rupiah)

Uraian Jenis Belanja	2020	2019	%
Belanja Modal Lainnya	14.145.894.054,00	2.035.284.537,00	595,03
Belanja Penambahan Nilai Aset Tetap lainnya	3.401.031.950,00	5.795.995.000,00	-41,32
Jumlah Belanja Kotor	17.546.926.004,00	7.831.279.537,00	124,06
Pengembalian Belanja Modal	0,00	0,00	-
Jumlah Belanja	17.546.926.004,00	7.831.279.537,00	124,06

Rincian Realisasi Belanja Modal lainnya, yaitu:

- a. Belanja Modal Lainnya senilai Rp14.145.894.054,00 terdapat pada Satuan Kerja sebagai berikut:

Tabel 24

Realisasi Belanja Modal Lainnya Per Satuan Kerja

(Dalam Rupiah)

V. CATATAN ATAS LAPORAN KEUANGAN

No	Satuan Kerja	Realisasi Belanja Modal Lainnya	Keterangan
1	Sekretariat Utama	61.525.000,00	Pembelian Software Ms. Office lifetime, ikan dan lukisan
2	BBPOM di Padang	39.930.000,00	Pembelian Aplikasi GALAMAI
3	BBPOM di Bandar Lampung	20.550.000,00	Pembelian software aplikasi SIPELANAL
4	BBPOM di Pontianak	111.950.000,00	Pembelian software aplikasi Tracking
5	BPOM di Palu	18.788.000,00	Pembelian buku pustaka
6	BBPOM di Makassar	5.500.000,00	Pengadaan aplikasi absensi WFH secara online
7	Deputi I	499.882.744,00	Pembelian buku
8	Deputi II	244.000.000,00	Pembelian Aplikasi Sistem Pendaftaran Iklan Elektronik, Iklan OT dan SKK, Pembelian Aplikasi Mobile Publicwarning Kosmetik, Pembelian Aplikasi Arsip Digital
9	Deputi III	168.997.716,00	Pembelian Adobe PDF, Photoshop, dan referensi
10	P3OMN	102.825.264,00	Belanja monografi
11	PUSDATIN	11.745.027.900,00	Pembelian tools bisnis proses manajemen, pembelian pustaka Perpustakaan
12	BBPOM di Serang	27.861.930,00	Pembelian buku
13	PPSDM	986.685.500,00	Pembelian aplikasi konten media e-learning
14	BPOM di Gorontalo	33.000.000,00	Pengadaan software komputer berbasis web
15	BPOM di Batam	79.370.000,00	Pembelian bahan pustaka
Jumlah		14.145.894.054,00	

b. Belanja Modal Penambahan Nilai Aset Tetap Lainnya senilai Rp3.401.031.950,00 terdapat pada Satuan Kerja sebagai berikut:

- Sekretariat Utama senilai Rp361.289.500,00 terdiri dari pengembangan:
 - Sistem Pelaporan dan Layanan Pengaduan Konsumen (SIMPEL LPK) senilai Rp97.564.500,00
 - Aplikasi JDIH senilai Rp74.525.000,00
 - Aplikasi Sistem Kerjasama Luar Negeri senilai Rp189.200.000,00
- BBPOM di Yogyakarta senilai Rp69.497.450,00 terdiri dari pengembangan:
 - Aplikasi Kuliner Oke senilai Rp19.580.000,00
 - Website dalam rangka pemberian informasi kepada masyarakat melalui media elektronik senilai Rp49.917.450,00
- Inspektorat Utama senilai Rp87.400.000,00 terdiri dari pengembangan:
 - Aplikasi Simolekdesi senilai Rp39.600.000,00
 - Aplikasi Simwass/Si Tampan Adi senilai Rp45.100.000,00
- Deputi I senilai Rp404.800.000,00 terdiri dari pengembangan:
 - Aplikasi Sertifikasi CDOB senilai Rp99.800.000,00
 - Aplikasi Aplikasi e-Monsuvport senilai Rp50.000.000,00

- Aplikasi SIAPIK senilai Rp105.000.000,00
- Aplikasi SISTEM dengan nilai Rp150.000.000,00
- Deputi II senilai Rp100.000.000,00 merupakan pengembangan Aplikasi Monitoring efek samping obat tradisional (e-Mesot)
- Deputi III senilai Rp203.889.000,00 terdiri dari pembuatan game kunci keamanan pangan website klub POMPI senilai Rp22.000.000,00 dan pengembangan:
 - Software computer nup 262 senilai Rp15.000.000,00
 - Software RMP senilai Rp81.950.000,00
 - Aplikasi food safety clearing House senilai Rp19.942.000,00
 - Aplikasi food safety masuk desa senilai Rp35.000.000,00
 - Aplikasi pelaporan produk TIE Pramuka SAPA senilai Rp29.997.000,00
- Pusat Data dan Informasi Obat dan Makanan senilai Rp2.176.856.000,00 yang terdiri dari pengembangan aplikasi:
 - Smart POM senilai Rp119.900.000,00
 - E-Bpom senilai Rp148.280.000,00
 - Sistem analisis data pengawasan senilai Rp99.000.000,00
 - Aplikasi peta penindakan senilai Rp98.780.000,00
 - Aplikasi Standar Pangan senilai Rp149.875.000,00
 - BPOM Mobile senilai Rp145.200.000,00
 - E-Sertifikasi senilai Rp173.250.000,00
 - Sistem Monitoring Obat senilai Rp97.900.000,00
 - Sistem Analisis Data Pengawasan senilai Rp99.000.000,00
 - Aplikasi Notifkos senilai Rp97.900.000,00
 - Sistem Informasi Pelaporan Terpadu senilai Rp192.500.000,00
 - Sistem Informasi Pengawasan Obat Dan Makanan Berbasis Digital senilai Rp115.500.000,00

- Sistem Aplikasi Kepegawaian senilai Rp99.550.000,00
- Sistem Aplikasi Uji Klinik senilai Rp98.780.000,00
- E-reg Pangan senilai Rp99.000.000,00
- E-Reg Obat Tradisional dan Suplemen Kesehatan
senilai Rp.97.130.000,00
- Epayment senilai Rp98.186.000,00
- Website Badan POM senilai Rp147.125.000,00

C PENJELASAN ATAS POS-POS NERACA

*Kas Di
Bendahara
Pengeluaran
Rp254.767.53
0,00*

C.1 Kas Di Bendahara Pengeluaran

Saldo Kas di Bendahara Pengeluaran per 31 Desember 2020 dan 2019 adalah masing-masing Rp254.767.530,00 dan Rp16.910.010,00 yang merupakan kas yang dikuasai, dikelola dan tanggung jawab Bendahara Pengeluaran yang berasal dari sisa UP/TUP yang belum dipertanggungjawabkan atau belum disetorkan ke Rekening Kas Negara per tanggal Neraca.

Kas di Bendahara Pengeluaran senilai Rp254.767.530,00 terdapat pada Satuan Kerja BPOM di Jambi merupakan saldo uang tunai sisa TUP pada bendahara pengeluaran disebabkan karena bendahara terlambat menyetorkan ke kas negara, kemudian baru dapat dilakukan penyetoran kembali pada tanggal 13 Januari 2021, dengan nomor NTPN 891DB61QU7KHGEAA

*Kas Lainnya
dan Setara
Kas
Rp28.807.150,
00*

C.2 Kas Lainnya dan Setara Kas

Saldo Kas Lainnya dan Setara Kas per 31 Desember 2020 dan 2019 masing-masing sebesar Rp28.807.150,00 dan Rp0,00. Kas Lainnya dan Setara Kas merupakan kas pada bendahara pengeluaran yang bukan berasal dari UP/TUP.

Rincian sumber Kas Lainnya dan Setara Kas pada tanggal pelaporan adalah sebagai berikut:

Telah dilakukan pengesahan hibah (SP2HL) di Tahun 2020 sebesar Rp448.434.000,00. Diketahui kemudian realisasi TA 2020 adalah sebesar Rp419.626.850,00 sehingga timbul saldo akhir hibah per 31 Desember 2020 sebesar Rp28.807.150,00 Saldo akhir hibah per 31 Desember 2020 tersebut merupakan selisih antara pengesahan dan realisasi TA 2020, yang akan dikembalikan pada Tahun 2021. Hal tersebut dilakukan karena penyelesaian pertanggungjawaban kegiatan dengan WHO baru selesai setelah tanggal 30 Desember 2020. Dari jumlah tersebut telah dikembalikan pada 4 Januari 2021 sebesar Rp16.400.000,00 dan pada 19 Februari 2021 sebesar Rp12.407.150,00 Atas pengembalian dana kepada WHO setelah pengesahan TA 2020 tersebut, perlu dilakukan pengesahan pengembalian (SP4HL) ke KPPN Khusus Pinjaman dan Hibah. Pembuatan SP4HL dilakukan kemudian setelah proses pengajuan Spesimen Pejabat Pengelola Keuangan selesai dilakukan.

Belanja
Dibayar
Dimuka
Rp960.338.623,00

C.3 Belanja Dibayar Dimuka (*Prepaid*)

Saldo Belanja Dibayar Dimuka (*Prepaid*) per 31 Desember 2020 dan 2019 masing-masing sebesar Rp960.338.623,00 dan Rp6.765.197.904,00. Belanja Dibayar Dimuka merupakan hak yang masih harus diterima dari pihak ketiga setelah tanggal neraca sebagai akibat dari barang/jasa telah dibayarkan secara penuh namun barang atau jasa belum diterima seluruhnya. Rincian Belanja Dibayar Dimuka adalah sebagai berikut :

Tabel 25
Rincian Belanja Dibayar Dimuka
(Dalam Rupiah)

Keterangan	31 Desember 2020	31 Desember 2019
Sewa Rumah Dinas	423.531.144,00	513.167.085,00
Sewa Gedung Kantor	380.541.724,00	806.485.773,00
Sewa Gudang	137.837.095,00	292.166.435,00
Sewa Media Digitalisasi	0,00	5.045.266.804,00
Sewa Kendaraan Operasional	4.915.284,00	108.111.807,00
Sewa Mesin Fotocopy	5.964.059,00	0,00
Pemeliharaan PM (BBM)	4.867.000,00	0,00
Voucher Penerbangan	1.856.000,00	0,00
Langganan Zoom Meeting	826.317,00	0,00
Jumlah	960.338.623,00	6.765.197.904,00

Rincian Belanja Dibayar di Muka berdasarkan Satuan Kerja dapat dilihat pada Lampiran 9.

Piutang Bukan
Pajak
Rp1.832.806.942,00

C.4 Piutang Bukan Pajak

Saldo Piutang Bukan Pajak per 31 Desember 2020 dan 2019 masing-masing adalah Rp1.832.806.942,00 dan Rp14.299.682.033,00. Piutang Bukan Pajak merupakan hak atau pengakuan pemerintah atas uang atau jasa terhadap pelayanan yang telah diberikan namun belum diselesaikan pembayarannya. Rincian Piutang Bukan Pajak per Satuan Kerja disajikan pada tabel berikut :

Tabel 26
Piutang Bukan Pajak per Satker
(Dalam Rupiah)

No	Nama Satker	Nilai Piutang	Nilai Penyisihan Piutang	Nilai Piutang Netto
1	Sektama	17.013.648	85.068	16.928.580
2	PPOMN	6.416.025	32.080	6.383.945
3	BBPOM di Banjarmasin	63.335.969	316.680	63.019.289
4	BBPOM di Palembang	110.993.500	554.968	110.438.533
5	BBPOM di Surabaya	1.605.817.800	8.029.089	1.597.788.711
6	BBPOM di Makassar	29.230.000	146.150	29.083.850
	Jumlah	1.832.806.942	9.164.035	1.823.642.907

Penjelasan Piutang Bukan Pajak sebagai berikut :

1. Sektama Badan POM senilai Rp17.013.648,00 merupakan denda atas penggunaan koperasi yang melewati periode dengan perjanjian sewa Rp8.294.083,00, piutang atas pembayaran denda keterlambatan

- pengadaan APB (USDm dan HDSP) TA 2020 senilai Rp5.070.000,00 dan piutang atas pembayaran denda keterlambatan pengadaan alat pengolah data (USDm dan HDSP) TA 2020 senilai Rp3.649.565,00
2. PPPOMN senilai Rp6.416.025,00 merupakan kelebihan pembayaran kepada PT Merck atas pengadaan reagen prekursor paket 1 dalam rangka validasi/revalidasi/verifikasi metode analisis Bidang KONAPPZA sesuai kuitansi No. 6360150738/CE/XI/ 2020 tanggal 16 November 2020 (SPM No.00253) senilai Rp5.515.565,00 dan pengadaan reagen prekursor dalam rangka validasi/revalidasi/verifikasi metode analisis Bidang Kimia Pangan dan Air sesuai kuitansi No. 6360150738/CE/XI/2020 tanggal 16 November 2020 (SPM No. 00254) senilai Rp900.460,00 dan sudah disetorkan ke kas negara dengan NTPN No.6BDC81JNF2RL5PJP Tanggal 15 Februari 2021
 3. BBPOM di Banjarmasin senilai Rp63.335969,00 merupakan temuan BPK berupa kekurangan volume pekerjaan gedung dan bangunan tahap II sebesar Rp. 189.714.400,00 dan akan dibayar oleh PT Verbeck Mega Perkasa berdasarkan Surat Kesanggupan Nomor 015/VMP-SPK/III/2020 menyatakan bersedia dan sanggup untuk membayar ke kas Negara atas wanprestasi dan kekurangan volume pekerjaan.
 4. BBPOM di Palembang senilai Rp110.993.500,00 merupakan kekurangan volume atas pekerjaan Renovasi Gedung Laboratorium yang dilaksanakan oleh CV. Tiga Jaya Utama berdasarkan kontrak Nomor B-PR.01.02.9.96.07.19.1983 tanggal 09 Juli 2019 dengan nilai kontrak sebesar Rp2.577.600.000,00. BBPOM di Palembang telah bersurat kepada Direktur CV. Tiga Jaya Utama dengan nomor B-PR.01.02.9.961.03.20.878 tanggal 06 Maret 2020 meminta agar dilakukan penyetoran ke Negara terkait kekurangan volume tersebut
 5. BBPOM di Surabaya senilai Rp1.605.817.800,00 merupakan jaminan pembayaran atas pekerjaan yang belum terselesaikan pada saat dilakukan pembayaran atas pelaksanaan pengadaan goodie bag kegiatan KIE pada PT Mahardika Karya sesuai Surat Perjanjian nomor PL.02.02.1061.10.20.0526 dengan nilai kontrak sebesar Rp3.390.059.800,00

6. BBPOM di Makassar senilai Rp29.230.000,00 merupakan Jaminan Pelaksanaan No. SBD 202001.1203918 tanggal 7 Juli 2020 atas wanprestasi pekerjaan pengadaan Kebutuhan Penunjang Laboratorium (Suku Cadang) oleh PT Bumi Witana Harja sesuai Surat Perjanjian nomor PR.01.02.114.07.20.1512 dengan nilai kontrak sebesar Rp584.599.972,00

*Penyisihan
Piutang Tidak
Tertagih-
Piutang Bukan
Pajak
(9.164.035,00)*

C.5 Penyisihan Piutang Tidak Tertagih – Piutang Bukan Pajak

Nilai Penyisihan Piutang Tidak Tertagih – Piutang Bukan Pajak per 31 Desember 2020 dan 2019 masing-masing sebesar Rp(9.164.035,00) dan Rp(71.498.411,00). Penyisihan Piutang Tidak Tertagih – Piutang Bukan Pajak merupakan estimasi atas ketidaktertagihan piutang lancar yang ditentukan oleh kualitas masing-masing debitor.

*Piutang Bukan
Pajak (netto)
Rp1.823.642.9
07,00*

C.6 Piutang Bukan Pajak (Netto)

Saldo Piutang Bukan Pajak (*Netto*) per 31 Desember 2020 dan 2019 masing-masing adalah Rp1.823.642.907,00 dan Rp14.228.183.622,00. Piutang Bukan Pajak merupakan hak atau pengakuan pemerintah atas uang atau jasa terhadap pelayanan yang telah diberikan.

*Bagian Lancar
Tagihan
TP/TGR
Rp4.840.024,0
0*

C.7 Bagian Lancar Tagihan Tuntutan Perbendaharaan/Tuntutan Ganti Rugi

Saldo Bagian Lancar Tagihan Tuntutan Perbendaharaan/Tuntutan Ganti Rugi per 31 Desember 2020 dan 2019 masing-masing adalah sebesar Rp4.840.024,00 dan Rp4.839.984,00. Bagian Lancar Tagihan Tuntutan Perbendaharaan/Tuntutan Ganti Rugi di Badan POM terdiri dari dua tagihan dengan jangka waktu angsuran mulai Bulan Maret 2017 sampai dengan Bulan Maret 2022, dengan rincian sebagai berikut :

- a. Sektama, Piutang TGR an. Adam Faidh R senilai Rp13.000.000,00 dengan cara diangsur per bulan selama 60 bulan sebesar Rp216.666,00. Bagian Lancar Tagihan Tuntutan Perbendaharaan/Tuntutan Ganti Rugi selama Januari 2021 sampai dengan Desember 2021 adalah sebesar Rp2.599.992,00.
- b. BPOM di Bengkulu merupakan piutang TGR an. Gomgom Portibi Pakpahan senilai Rp11.200.000,00 dengan cara diangsur per bulan selama 60 bulan sebesar Rp186.669,00 yang sebelumnya telah

dipotong oleh satuan kerja Deputi IV sebesar Rp1.119.996,00 (yang bersangkutan pindah satker) sehingga sisa piutang TGR yang ditransfer ke BPOM di Bengkulu senilai Rp10.080.004,00 Bagian Lancar Tagihan Tuntutan Perbendaharaan/Tuntutan Ganti Rugi sebesar Rp2.240.032,00 merupakan Bagian Lancar Tagihan Tuntutan Perbendaharaan/Tuntutan Ganti Rugi yang akan dibayar bulan Januari 2021 sampai dengan Desember 2021.

*Penyisihan
Piutang Tidak
Tertagih –
Bagian Lancar
Tagihan
TP/TGR
Rp(24.200,00)*

C.8 Penyisihan Piutang Tidak Tertagih – Bagian Lancar Tagihan Tuntutan Perbendaharaan/Tuntutan Ganti Rugi

Saldo Penyisihan Piutang Tidak Tertagih – Bagian Lancar Tagihan Tuntutan Perbendaharaan/Tuntutan Ganti Rugi per 31 Desember 2020 dan 2019 sebesar Rp(24.200,00) dan Rp(24.200,00).

Rincian Penyisihan Piutang Tidak Tertagih – Bagian Lancar Tagihan Tuntutan Perbendaharaan/Tuntutan Ganti Rugi pada tanggal pelaporan adalah sebagai berikut :

*Tabel 27
Rincian Bagian Lancar Tagihan Tuntutan Perbendaharaan/Tuntutan Ganti Rugi dan Penyisihan Piutang Tak Tertagih
(Dalam Rupiah)*

Nama Satker	Nilai Piutang	Bagian Lancar Tagihan TP/ TGR	Penyisihan Piutang Tak Tertagih- Bagian Lancar TGR	Bagian Lancar Tagihan TP/ TGR (Netto)
Sektama	13.000.000,00	2.599.992,00	(13.000)	2.586.992
BPOM di Bengkulu	10.080.004,00	2.240.032,00	(11.200)	2.228.832
Jumlah	23.080.004,00	4.840.024,00	(24.200)	4.815.824

*Bagian Lancar
Tagihan
TP/TGR
(Netto)
Rp4.815.824,0
0*

C.9 Bagian Lancar Tagihan Tuntutan Perbendaharaan/Tuntutan Ganti Rugi (Netto)

Saldo Bagian Lancar Tagihan Tuntutan Perbendaharaan/Tuntutan Ganti Rugi (Netto) per 31 Desember 2020 dan 2019 masing-masing adalah sebesar Rp4.815.824,00 dan Rp4.815.784,00.

*Persediaan
Rp159.015.367.395,00*

C.10 Persediaan

Nilai Persediaan per 31 Desember 2020 dan 2019 masing-masing adalah sebesar Rp159.015.367.395,00 dan Rp158.059.162.101,00. Persediaan adalah aset lancar dalam bentuk barang atau perlengkapan yang dimaksudkan untuk mendukung kegiatan operasional pemerintah dan/atau untuk dijual, dan/atau

diserahkan dalam rangka pelayanan kepada masyarakat. Rincian persediaan per 31 Desember 2020 dan 2019 adalah sebagai berikut :

*Tabel 28
Rincian Persediaan*

(Dalam Rupiah)

No	Uraian Jenis Barang Persediaan	31 Desember 2020	31 Desember 2019	Kenaikan/Penurunan
1	Barang Konsumsi	13.469.952.024,00	8.086.678.427,00	5.383.273.597,00
2	Bahan Untuk Pemeliharaan	648.786.558,00	478.509.511,00	170.277.047,00
3	Suku Cadang	55.634.610.661,00	62.420.163.339,00	-6.785.552.678,00
4	Bahan Baku	88.388.340.476,00	86.898.337.188,00	1.490.003.288,00
5	Persediaan Lainnya	873.677.676,00	175.473.636,00	698.204.040,00
	Total	159.015.367.395,00	158.059.162.101,00	956.205.294,00

Rincian Persediaan per Satker dapat dilihat pada lampiran 10.

Nilai persediaan tersebut termasuk persediaan terkait Covid-19 per 31 Desember 2020 pada seluruh Satuan Kerja di Lingkungan Badan POM senilai Rp892.752.790,00 dengan rincian sebagaimana terlampir pada Lampiran 11.

Total nilai barang persediaan yang dalam kondisi rusak atau usang adalah sebesar Rp4.196.066.079,00 yang terdiri atas barang persediaan dengan kondisi rusak senilai Rp29.363.079,00 dan kondisi usang senilai Rp4.166.703.000,00. Rincian sebagaimana terlampir pada lampiran 12.

*Tanah
Rp1.662.112.123.045,00*

C.11 Tanah

Nilai Aset Tetap Tanah di lingkup Badan POM per 31 Desember 2020 dan 2019 adalah masing-masing Rp1.662.112.123.045,00 dan Rp1.559.938.837.794,00. Mutasi Aset Tetap Tanah adalah sebagai berikut

Tabel 29
Mutasi Aset Tetap Tanah
(Dalam Rupiah)

Saldo Nilai Perolehan per 31 Desember 2019	1.559.938.837.794,00
Mutasi Tambah	
Koreksi Saldo Awal	8.357.017.000,00
Hibah (Masuk)	7.858.861.400,00
Pengembangan Nilai Aset	67.900.000,00
Koreksi Pencatatan Nilai/Kuantitas	87.559.794.367,00
Transfer Masuk	4.200.000.000,00
Koreksi Kesalahan Input IP	409.467.000,00
Reklasifikasi Masuk	66.584.863.275,00
Jumlah Mutasi Tambah	175.037.903.042,00
Mutasi Kurang	
Koreksi Pencatatan Nilai/Kuantitas	1.418.374.000,00
Reklasifikasi Keluar	66.584.863.275,00
Koreksi Kesalahan Input IP	194.894.000,00
Hibah Keluar	3.668.986.516,00
Koreksi Pencatatan	997.500.000,00
Jumlah Mutasi Kurang	72.864.617.791,00
Saldo Akhir per 31 Desember 2020	1.662.112.123.045,00
Akumulasi Penyusutan per 31 Desember 2020	
Nilai Buku per 31 Desember 2020	1.662.112.123.045,00

Rincian Aset Tetap Tanah per Satker lihat lampiran 13.

Transaksi mutasi Tambah Aset Tetap Tanah senilai Rp175.037.903.042,00 dapat dijelaskan sebagai berikut:

1. Koreksi Saldo Awal senilai Rp8.357.017.000,00 merupakan pencatatan yang dilakukan oleh satuan kerja BPOM di Batam, karena berdasarkan penilaian wajar oleh KPKNL Batam sesuai surat nomor S-1059/WKN.03/KNL.04/2020 tanggal 3 Desember 2020 sesuai dengan surat keterangan Kepala BPOM di Batam nomor PL.03.02.95.12.20.6609 tanggal 3 Desember 2020.
2. Hibah (masuk) senilai Rp7.858.861.400,00 nilai tersebut merupakan nilai tanah yang tercatat di Neraca Pemerintah Daerah yang selanjutnya akan dihapuskan oleh Pemerintah Daerah untuk diserahkan kepada Badan POM, terdapat pada Satuan Kerja:

No	Nama Satker	Nilai Transfer Masuk
1	BBPOM di Bandung	66.570.979,00
2	BBPOM di Medan	1.153.009.000,00
3	BBPOM di Banjarmasin	4.472.080.000,00
4	BBPOM di Denpasar	167.937.196,00
5	BBPOM di Mataram	85.500.000,00
6	BPOM di Palu	31.814.225,00
7	BPOM di Ambon	250.000.000,00
8	BPOM di Sofifi	253.080.000,00
9	BBPOM di Bandar Lampung	1.378.870.000,00
Total		7.858.861.400,00

Dengan penjelasan sebagai berikut:

- a. BBPOM di Bandung senilai Rp66.570.979,00 berupa Hibah Tanah Loka POM di Kota Tasikmalaya seluas 2.670 m² dengan nilai Rp66.570.979,00 pada tanggal 16 Desember 2020 dengan Nomor Berita Acara Serah Terima Barang Milik Negara Nomor 030/3026-BPKAD/2020 dan PL.03.07.2.24.11.20.20 dari Pemerintah Kota Tasikmalaya kepada Badan Pengawas Obat dan Makanan Republik Indonesia.
- b. BBPOM di Medan senilai Rp1.153.009.000,00 berupa hibah tanah untuk Loka Tanjung Balai sesuai Naskah Perjanjian Hibah Daerah dengan Nomor 028/15703/BPKPAD/2020 tanggal 25 Agustus 2020.
- c. BBPOM di Banjarmasin menerima hibah (masuk) tanah senilai Rp4.472.080.000,00 dari Pemerintah Kabupaten Hulu Sungai Utara seluas 4.500 m² berlokasi di Kelurahan Antasari Kecamatan Amuntai Tengah Kabupaten Hulu Sungai Utara sesuai dengan BAST Nomor 028/135/BPKAD/2020 tanggal 2 Maret 2020 yang akan diperuntukkan sebagai lokasi Kantor Loka Hulu Sungai Utara.
- d. BBPOM di Denpasar senilai Rp167.937.196,00 berupa hibah langsung tanah untuk kantor Loka POM di Kabupaten Buleleng seluas 3.401 m² dari Pemkab Buleleng yang dituangkan dalam serah terima Hibah nomor 800/3182/XI/BPKPD/2020 dan PL.03.07.1.2.11.20.39 tanggal 23 November 2020.
- e. BBPOM di Mataram senilai Rp85.500.000,00 Pengesahan Hibah Langsung berupa tanah seluas 3.401 m² sesuai Keputusan Gubernur Nusa Tenggara Barat Nomor 032-904 tanggal 29 November 2019 tentang Hibah Barang Milik Daerah Pemerintah

- Provinsi Nusa Tenggara Barat berupa Tanah/Bangunan Kantor Pemerintah kepada Badan Pengawas Obat dan Makanan serta Naskah Perjanjian Hibah Daerah Nomor: 900/322/BPKAD/2020 PL.03.07.1.2.02.20.03 tanggal 17 Februari 2020 dan Berita Acara Serah Terima Nomor: 900/322.a/BPKAD/2020 PL.03.07.1.2.02.20.09 tanggal 17 Februari 2020.
- f. BPOM di Palu senilai Rp31.814.225,00 merupakan hibah (masuk) tanah dari Pemerintah Daerah Kabupaten Banggai seluas 2.500 m² sesuai Berita Acara Serah Terima Nomor 011/499/Bag.Kerjasama tanggal 21 Juli 2020 senilai Rp31.814.225,00 untuk Kantor LOKA POM Banggai.
 - g. BPOM di Ambon senilai Rp250.000.000,00 hibah tanah seluas 5.000 m² dari Pemerintah Kabupaten Kepulauan Tanimbar sesuai Berita Acara Serah Terima Nomor 032/46/BA.ST/2018 dan PR.04.01.119.07.18.1873 tanggal 10 Juli 2018 senilai Rp250.000.000,00 untuk tanah Kantor LOKA POM Tanimbar
 - h. BPOM di Sofifi senilai Rp253.080.000,00 merupakan hibah tanah Kantor Loka POM di Pulau Morotai seluas 2.423 m² dengan nomor sertifikat: 27.09.01.19.4.00006 tanggal 28 Januari 2020 atas nama Badan Pengawas Obat dan Makanan yang merupakan hibah dari Pemerintah Daerah Kabupaten Pulau Morotai yang terletak di Jl. Raya Desa Muhajirin kecamatan Morotai selatan
 - i. BBPOM di Bandar Lampung senilai Rp1.378.870.000,00 merupakan hibah (masuk) tanah dari Pemerintah Kabupaten Tulang Bawang seluas 8.111 m² sesuai Berita Acara Serah Terima Nomor 032/643/VI.2/TB/III/2020; PL.03.07.1.2.04.20.16 tanggal 8 April 2020 senilai Rp1.378.870.000,00 untuk lokasi Kantor LOKA POM Tulang Bawang.
3. Pengembangan Nilai Aset senilai Rp67.900.000,00 terdapat pada Satuan kerja:
 - a. BPOM di Kendari senilai Rp64.900.000,00 merupakan biaya pengurusan tanah kantor.
 - b. BPOM di Ambon senilai Rp3.000.000,00 merupakan biaya pengurusan sertifikat tanah hibah pada Loka POM di Tanimbar.

4. Koreksi Pencatatan Nilai/Kuantitas (+) senilai Rp87.559.794.367,00 terdapat pada Satuan kerja:

No	Nama Satker	Nilai
1	Sektama	17.372.880.760,00
2	BBPOM di Banda Aceh	1.130.044.477,00
3	BBPOM di Medan	3.958.053.000,00
4	BBPOM di Padang	6.546.337.394,00
5	BBPOM di Pontianak	617.993.538,00
6	BBPOM di Manado	466.322.000,00
7	BBPOM di Jayapura	287.456.000,00
8	BBPOM di Bandung	4.620.721.021,00
9	BBPOM di Banjarmasin	19.910.000,00
10	BBPOM di Denpasar	7.470.419.804,00
11	BBPOM di Mataram	22.998.059.000,00
12	BPOM di Jambi	9.064.491.000,00
13	BPOM di Palu	1.649.300.775,00
14	BPOM di Ambon	4.017.000,00
15	BPOM di Bengkulu	397.835.598,00
16	BPOM di Gorontalo	2.705.694.000,00
17	BPOM di Manokwari	8.215.836.000,00
18	BPOM di Sofifi	34.423.000,00
TOTAL		87.559.794.367,00

Penjelasan Koreksi Pencatatan Nilai/Kuantitas sebagaimana pada Lampiran 13a.

5. Transfer Masuk senilai Rp4.200.000.000,00 terdapat pada satuan kerja BBPOM di Pontianak merupakan transaksi transfer masuk tanah dari Kementerian PUPR sesuai dengan surat persetujuan alih status penggunaan BMN nomor S-37/MK.06/WKN.11/KNL.01/2020 tanggal 23 Maret 2020 dan BAST No. 04.1/BA/SJ/2020/PL.03.07.1.2.04.20.12 Tanggal 30 April 2020.
6. Koreksi Kesalahan Input IP senilai Rp409.467.000,00 terdapat pada satuan kerja:
- BBPOM di Semarang senilai Rp4.884.000,00 merupakan hasil reval atas tanah Rumah Negara Go. I di Jl.Puri Anjasmoro Blok N/32 dengan No.BAR-0162/REV/WKN.09/KPKNL.01/2020 tanggal 22 Desember 2020
 - BBPOM di Banda Aceh senilai Rp404.583.000,00 merupakan koreksi kesalahan input IP hasil revaluasi BMN atas tanah di Tgk. Mohd Daud Beureueh Sp. Prada Gampong Lamgugop Kota Banda Aceh

7. Reklasifikasi Masuk senilai Rp66.584.863.275,00 terdapat pada satuan kerja:
- a. BBPOM di Bandar Lampung senilai Rp65.745.765.275,00 merupakan perbaikan pencatatan atas tanah yang sebelumnya dicatat dalam 1 (satu) NUP dan direklas menjadi 3 (tiga) NUP sesuai dengan surat keterangan Kepala BBPOM di Bandar Lampung nomor PL.03.02.100.1001.03.21.754 tanggal 19 Maret 2021
 - b. BPOM di Gorontalo senilai Rp679.772.000,00 merupakan penggabungan pencatatan Tanah yang awalnya tercatat dalam 2 (Dua) NUP bidang tanah lalu pencatatannya digabungkan mejadi 1 (Satu) NUP Tanah sesuai dengan Berita Acara reklasifikasi BMN nomor PL.03.01.111.111.07.20.3364 tanggal 24 Juli 2020
 - c. BPOM di Ambon senilai Rp159.326.000,00 merupakan tindak lanjut hasil penilaian kembali, awalnya tanah tercatat dengan nama tanah rumah negara gol III, karena keliru kodefikasi (seharusnya tanah rumah negara Gol I) sehingga dilakukan reklas keluar dan reklas masuk. Reklasifikasi ini berdasarkan no koreksi B-PL.03.01.119.1191.12.20.199 tanggal 28 Desember 2020

Transaksi Mutasi Kurang Aset Tetap Tanah senilai Rp72.864.617.791,00 dapat dijelaskan sebagai berikut:

1. Koreksi pencatatan nilai/kuantitas senilai Rp1.418.374.000,00 terdapat pada satuan kerja:
 - a. BBPOM di Medan senilai Rp549.642.000,00 merupakan hasil penilaian wajar oleh KPKNL Medan sesuai surat nomor S-1204/WKN.02/KNL.01/2021 tanggal 21 April 2021 terhadap tanah seluas 1.950 m² yang diperoleh secara hibah dari Pemerintah Kota Tanjungbalai.
 - b. BBPOM Bandar Lampung senilai Rp771.532.000,00 merupakan hasil penilaian wajar oleh KPKNL Bandar Lampung sesuai surat nomor S-763/WKN.05/KNL.03/2021 tanggal 26 April 2021 Terhadap tanah seluas 115 m² yang diperoleh secara hibah dari

Pemerintah Kabupaten Tulang Bawang.

- c. BBPOM di Manado senilai Rp97.200.000,00 merupakan transaksi koreksi pencatatan luas tanah Bangunan Kantor Pemerintah NUP 2 seluas 10m² berdasarkan penyesuaian luasan tanah dalam sertifikat dan perubahan nilai mengacu pada perubahan nilai wajar hasil revaluasi tahun 2017.
2. Reklasifikasi Keluar senilai Rp66.584.863.275,00
 - a. BBPOM di Bandar Lampung senilai Rp65.745.765.275,00 merupakan perbaikan pencatatan atas tanah yang sebelumnya dicatat dalam 1 (satu) NUP dan direklas menjadi 3 (tiga) NUP dengan selisih perubahan luasan 62 m² sesuai dengan surat keterangan Kepala BBPOM di Bandar Lampung nomor PL.03.02.100.1001.03.21.754 tanggal 19 Maret 2021
 - b. BPOM di Gorontalo senilai Rp679.772.000,00 merupakan transaksi penggabungan pencatatan tanah yang awalnya tercatat dalam 2 (Dua) NUP bidang tanah lalu pencatatannya digabungkan mejadi 1 (Satu) NUP Tanah sesuai dengan Berita Acara reklasifikasi BMN nomor PL.03.01.111.111.07.20.3364 tanggal 24 Juli 2020
 - c. BPOM di Ambon senilai Rp159.326.000,00 merupakan tindak lanjut hasil penilaian Kembali, awalnya tanah tercatat dengan nama tanah rumah negara gol III, karena keliru kodefikasi (seharusnya tanah rumah negara Gol I) jadi dilakukan reklas keluar dan reklas masuk lagi. Reklasifikasi ini berdasarkan no koreksi B-PL.03.01.119.1191.12.20.199 tanggal 28 Desember 2020
 3. Koreksi Kesalahan Input IP senilai Rp194.894.000,00 pada satuan kerja BBPOM di Pontianak merupakan koreksi atas kesalahan input pelaksanaan Revaluasi yang dilakukan oleh Pengelola Barang dengan nomor BAR IP-256/REV/WKN.11/KNL.01/2020 serta LHIP nomor LHIP-045/REV/WKN.11/KNL.01/2020
 4. Hibah Keluar senilai Rp3.668.985.516,00 pada BBPOM di Bandar Lampung merupakan tanah kantor seluas 533m sesuai dengan Surat No.

PL.03.07.1.2.01.20.01 & 3/BA/HK/2020 Tanggal 07 Januari 2020
Kepada Pemerintah Daerah Kota Bandar Lampung.

5. Koreksi Pencatatan senilai Rp997.500.000,00 yang terdapat pada Satuan Kerja BPOM di Ambon merupakan koreksi atas pembatalan hibah tanah dari Pemda sesuai surat dari KPKNL Nomor S-105/WKN.17/KNL.01/2021 tanggal 7 April 2021 dan surat dari Pemkab Kepulauan Tanimbar Nomor 538.1/70 tanggal 1 Februari 2021.

Selain hal tersebut diatas, dapat dijelaskan beberapa hal yang terkait dengan aset tanah Badan POM, sebagai berikut :

1. Badan POM memiliki tanah yang diperoleh dari Kementerian Keuangan sesuai dengan Berita Acara Serah Terima (BAST) BA-04/RELEASE-DOK/PROP-PPA/KN.5/2016 tanggal 26 Agustus 2016 seluas 9.988m² yang beralamat di jalan Kelapa Dua Wetan nomor 99 Ciracas Jakarta Timur.

Tanah tersebut belum dapat dipergunakan dikarenakan masih ditempati oleh penghuni sebelumnya. Saat ini penyelesaian permasalahan tanah tersebut diselesaikan ke pengadilan dengan Badan POM sebagai turut tergugat. Relaas Pemberitahuan Putusan Nomor: 287/Pdt.G/2018/PN.Jkt.Pst tanggal 25 Februari 2019 dalam Pokok Perkara menyatakan gugatan Penggugat tidak dapat diterima (*Niet Ontvankelijk Verklaard*) dan saat ini sedang diusahakan pengosongan lahan melalui pihak berwajib. Menindaklanjuti temuan pemeriksaan dari Badan Pemeriksa Keuangan, Badan POM telah mendaftarkan tanah tersebut (Form Pendaftaran Obyek Penilaian Kembali/FPOPK terlampir) untuk dilakukan Penilaian Kembali (Revaluasi) melalui KPKNL pada tahun 2019. Tanah tersebut belum dilakukan penilaian pada tahun 2019, akan dilaksanakan pada tahun 2020 dengan mempertimbangkan kondisi pandemi, karena penilaian tanah menggunakan metode survey langsung.

2. Badan POM memiliki tanah yang sertifikat aslinya berada di Kementerian Kesehatan, karena proses alih status dari Kementerian Kesehatan dengan nomor BAST PL.03.02/III/2145/2011. Satuan Kerja

yang sertifikat tanahnya masih tergabung dengan Kementerian Kesehatan adalah BPOM di Ambon tanah seluas 300 m² yang terletak di Jl. Dewi Sartika Karang Panjang Kecamatan Sirimau Kota Ambon yang di dalamnya berdiri 1 buah bangunan rumah dinas atas nama Badan POM belum bersertifikat. Status kepemilikan tanah atas nama Isak Soplanit berdasarkan Putusan Pengadilan Negeri Ambon No. 169/PDT.G/2011/PN.AB tanggal 17 September 2012, Putusan Pengadilan Tinggi Maluku No. 17/PDT/2013/PT.MAL tanggal 4 Juli 2013 dan Putusan Mahkamah Agung RI No. 3121/k/PDT/2013 tanggal 29 September 2014. Telah dilakukan penilaian harga tanah oleh Appraisal/KJPP. Proses selanjutnya akan dilakukan transaksi pembelian dengan pemilik tanah atau ahli waris seluas 300 m² yang terletak di Jl. Dewi Sartika Karang Panjang

3. Badan Pengawas Obat dan Makanan melalui BBPOM di Jayapura memiliki tanah kantor di Jalan Diponegoro No 63 Jayapura dengan luas 1.142 m² yang di atasnya berdiri bangunan gedung kantor saat ini berstatus penggunaan sementara oleh Badan Narkotika Nasional Provinsi Papua sesuai persetujuan KPKNL Jayapura Nomor S-30/MK.06/WKN.17/KNL.02/2015 tanggal 10 Agustus 2015.
4. Badan Pengawas Obat dan Makanan menempati tanah milik Pemerintah Daerah berdasarkan surat pinjam pakai antara Badan Pengawas Obat dan Makanan dengan Pemerintah Provinsi atau Pemerintah Daerah setempat. Adapun Satuan Kerja tersebut adalah :

No	Nama Satker	Lokasi	Luas	Tahun Pinjam Pakai
1	Balai Besar POM di Serang	Jl. Syech Nawawi Al-Bantani Kel Banja Sari Kec Cipocok Jaya Kota Serang	10800 m ²	2008
2	Balai Besar POM di Samarinda	Jl. Yos Sudarso (LOKA POM Tarakan)	500 m ²	2006
3	Balai POM di Kupang	Jl. EL Tari Ke Atambua, Kab. Atambua (Pos POM Atambua)	212 m ²	2003
4	Balai Besar POM di Jayapura	Jl. Garuda Merauke (LOKA POM Merauke)	2500 m ²	2009
5	Balai POM di Sofifi	Jl Bastiong No.3, Ternate (Pos POM Ternate)	500 m ²	2004

5. Badan Pengawas Obat dan Makanan telah berupaya dalam mengajukan proses hibah dari Pemerintah Provinsi atau Pemerintah Daerah setempat untuk Tanah Kantor yang akan digunakan oleh Satuan Kerja. Proses

untuk saat ini masih dalam proses pengurusan sertifikat Tanah masih dalam proses pengurusan di BPN setempat. Adapun satuan kerja yang mengajukan hibah yaitu BBPOM di Serang dan BBPOM di Pontianak.

Peralatan dan
Mesin
Rp2.699.777.5
86.022,00

C.12 Peralatan dan Mesin

Saldo aset tetap Peralatan dan Mesin per 31 Desember 2020 dan 2019 adalah masing-masing senilai Rp2.699.777.586.022,00 dan Rp2.646.113.790.733,00. Mutasi nilai aset tetap Peralatan dan Mesin tersebut dapat dijelaskan sebagai berikut :

Tabel 30
Mutasi Aset Tetap Peralatan dan Mesin
(Dalam Rupiah)

Saldo Awal per 31 Desember 2019	2.646.113.790.733,00
Mutasi Tambah	286.921.687.826,00
Koreksi Saldo Awal	11.354.166.891,00
Pembelian	66.408.313.971,00
Transfer Masuk	538.815.201,00
Hibah Masuk	562.729.800,00
Koreksi Pencatatan/Nilai Kuantitas (+)	12.690.410.795,00
Penyelesaian Pembangunan dengan KDP	40.466.099.612,00
Reklasifikasi Masuk	143.364.405.197,00
Reklasifikasi Dari Aset Lainnya ke Aset Tetap	336.345.669,00
Perolehan hasil Tindak Lanjut Normalisasi	2.616.866.254,00
Pengembangan Nilai Aset	2.248.472.310,00
Pengembangan melalui KDP	6.335.062.126,00
Mutasi Kurang	233.257.892.537,00
Koreksi Pencatatan Nilai/Kuantitas (-)	1.842.394.698,00
Transaksi Normalisasi BMN	4.321.715.854,00
Transfer Keluar	538.815.201,00
Reklasifikasi Keluar	137.290.372.862,00
Penghentian Aset dari penggunaan	76.033.571.127,00
Koreksi Pencatatan	13.231.022.795,00
Saldo Akhir per 31 Desember 2020	2.699.777.586.022,00
Akumulasi Penyusutan per 31 Desember 2020	-1.849.314.403.097,00
Nilai Buku per 31 Desember 2020	850.463.182.925,00

Rincian aset tetap Peralatan dan Mesin per Satker dapat dilihat pada lampiran 14.

Mutasi Tambah senilai Rp286.921.687.826,00 dapat dijelaskan sebagai berikut :

- a. Koreksi Saldo Awal Penambahan Saldo Awal senilai Rp11.354.166.891,00 yang merupakan pencatatan awal BMN terdapat pada Satuan Kerja:

No	Nama Satker	Nilai
1	Sektama	73.000.000,00
2	PRKOM	5.000.000,00
3	BBPOM di Jakarta	76.110.600,00
4	BBPOM di Semarang	273.370.000,00
5	BBPOM di Yogyakarta	1.128.006.006,00
6	BBPOM di Surabaya	475.445.000,00
7	BBPOM di Aceh	12.050.000,00
8	BBPOM di Medan	17.840.900,00
9	BBPOM di Padang	28.700.000,00
10	BBPOM di Pekanbaru	3.935.928.383,00
11	BBPOM di Bandar Lampung	35.505.000,00
12	BPOM di Palangkaraya	25.850.000,00
13	BBPOM di Banjarmasin	275.191.800,00
14	BBPOM di Samarinda	122.167.679,00
15	BBPOM di Manado	92.252.500,00
16	BBPOM di Denpasar	2.067.129.810,00
17	BBPOM di Jayapura	835.201.730,00
18	BBPOM di Serang	23.907.300,00
19	BPOM di Pangkal Pinang	169.603.000,00
20	BPOM di Gorontalo	61.725.000,00
21	BPOM di Batam	1.086.910.943,00
22	BPOM di Manokwari	121.058.584,00
23	BPOM di Sofifi	12.789.560,00
24	BPOM di Mamuju	399.423.096,00
TOTAL		11.354.166.891,00

Dengan penjelasan sebagai berikut:

1. Sektama senilai Rp73.000.000,00 merupakan pencatatan kendaraan mini bus yang sebelumnya belum dicatat pada neraca sesuai surat kuasa pengguna barang nomor PL.03.10.25.251.04.21.51 tanggal 16 April 2021
2. PRKOM senilai Rp5.000.000,00 merupakan pencatatan berupa 1 (satu) unit AC yang belum pernah tercatat sebelumnya sesuai Surat no.PL.03.10.84.844.11.20.1203 tanggal 13 November 2020
3. BBPOM di Jakarta senilai Rp76.110.600,00 merupakan tindak lanjut hasil inventarisasi barang berlebih berdasarkan lampiran BA-03 sesuai surat nomor B-PL.03.09.1021.11.20.10052 tanggal 2 November 2020
4. BBPOM di Semarang senilai Rp273.370.000,00 merupakan:
 - tindak lanjut dari hasil sensus BMN 2019 berupa barang berlebih sesuai dengan surat keterangan Kepala Balai PL.03.02.104.1041.12.20.1241 tanggal 22 Desember 2020 senilai Rp14.370.000,00
 - tindak lanjut temuan BPK berupa pencatatan 4 unit lemari

- asam sesuai surat keterangan nomor
PL.03.02.104.1041.12.20.13687 tanggal 31 Desember 2020
senilai Rp259.000.000,00
5. BBPOM di Yogyakarta Senilai Rp1.128.006.006,00 merupakan tindak lanjut temuan audit APIP untuk mencatat barang berlebih dengan dasar Surat Keterangan Pencatatan Barang Berlebih nomor PL.03.02.105.1051.11.20.115, tindak lanjut Hasil Inventarisasi untuk mencatat barang berlebih dengan dasar Surat Keterangan BA-03 Harga Perolehan Saldo Awal Nomor PL.03.02.105.1051.12.20.139, serta tindak lanjut Hasil Inventarisasi atas pencatatan detector HPLC NUP 3 menjadi HPLC (main unit), PC, dan Printer dengan dasar Surat Keterangan BA 04 Reklas Detector NUP 3 Nomor PL.03.02.105.1051.12.20.3462
 6. BBPOM di Surabaya senilai Rp475.445.000,00 merupakan tindak lanjut hasil pelaksanaan inventarisasi sesuai surat keterangan nomor PL.03.02.106.1061.10.20.3554 tanggal 21 Oktober 2020
 7. BBPOM di Banda Aceh senilai Rp12.050.000,00 merupakan pemisahan aset gabungan berupa 1 (satu) unit UPS dari alat laboratorium dissolution tester dan 2 (dua) unit stabilizer dari alat laboratorium centrifuge sesuai dasar koreksi nomor PL.03.10.91.911.06.20.676A tanggal 29 Juni 2020.
 8. BBPOM di Medan senilai Rp17.840.900,00 merupakan pemisahan aset gabungan berupa gas detector dan anemometer dari alat laboratorium fume hood sesuai dasar koreksi nomor PL.03.02.92.921.06.20.2017 tanggal 26 Juni 2020
 9. BBPOM di Padang senilai Rp28.700.000,00 merupakan tindak lanjut sensus BMN berdasarkan surat keterangan KPB NO. B-PL.03.02.93.931.12.20.174 tanggal 15 Desember 2020.
 10. BBPOM di Pekanbaru senilai Rp3.935.928.383,00 merupakan tindak lanjut temuan BPK berdasarkan surat keterangan nomor B-PL.03.01.94.941.04.21.1.483 tanggal; 13 April 2021.
 11. BBPOM di Bandar Lampung senilai Rp35.505.000,00 tindak lanjut hasil sensus tahun 2019 (barang yang ditemukan sesuai dengan BA 03) sesuai surat No. PL.03.02.100.1001.11.20.2714

tanggal 27 November 2020

12. BBPOM di Palangkaraya senilai Rp25.850.000,00 merupakan merupakan barang berlebih hasil tindak lanjut sensus BMN tahun 2019, sebanyak 12 unit. Berdasarkan surat Keterangan Barang Berlebih Nomor: B-PL.03.04.108.1081.12.20.2137 tanggal 30 Desember 2020 dan tindak lanjut sensus BMN yang dilaksanakan tahun 2020.
13. BBPOM di Banjarmasin senilai Rp275.191.800,00 tindak hasil sensus Barang Milik Negara (BMN) sesuai dengan surat No.PL.03.01.109.11.20.4580B tanggal 13 November 2020
14. BBPOM di Samarinda senilai Rp122.167.679,00 merupakan temuan barang berlebih sensus BMN yg belum tercatat di simak BMN sesuai surat Keterangan Kepala BBPOM No.PL.03.03.110.1101.12.1801 tanggal 18 Desember 2020
15. BBPOM di Manado senilai Rp92.252.500,00 merupakan tindak lanjut hasil inventarisasi barang berlebih berdasarkan lampiran BA-03 sesuai surat nomor PL.03.02.112.12.20.73 tanggal 21 Desember 2020
16. BBPOM di Denpasar senilai Rp2.067.129.810,00 Hasil tindak lanjut temuan APIP pada BBPOM di Denpasar on Going TA 2020 dan tindak lanjut sensus BMN tahun 2020
17. BBPOM di Jayapura senilai Rp835.201.730,00 merupakan tindak lanjut hasil inventarisasi barang berlebih berdasarkan lampiran BA-03
18. BBPOM di Serang senilai Rp23.907.300,00 merupakan pemisahan asset gabungan berupa :
 - Printer dan UPS dari alat laboratorium Thin Layer Chromatography Apparatus NUP 1 senilai Rp6.100.000,00
 - Printer dari alat laboratorium Thin Layer Chromatography Apparatus NUP 2 senilai Rp1.004.150,00
 - Printer dan PC dari alat laboratorium Gas Chromatograph senilai Rp350.000,00
 - Printer dan UPS dari alat laboratorium HPLC senilai Rp1.854.150,00 sesuai dasar koreksi nomor

PL.03.01.101.1011.06.20.4532 tanggal 26 Juni 2020.

- Lemari kayu dari AC sentral senilai Rp14.599.000,00
19. BPOM di Pangkal Pinang senilai Rp169.603.000,00 merupakan pemisahan aset gabungan berupa :
- Berdasarkan Surat Keterangan Koreksi Pencatatan Nilai/Kualitas Barang Milik Negara yang ditandatangani oleh Kepala BPOM di Pangkalpinang No: PL.03.02.97.971.02.20.0240 tanggal 11 Februari 2020 menerangkan bahwa melakukan pencatatan pemisahan peralatan dan mesin berupa alat laboratorium secara gabungan bersama dengan alat pengolah data, dengan melakukan input transaksi saldo awal pada aplikasi SIMAK BMN senilai Rp19.603.000,00
 - Berdasarkan Surat Keterangan Pemisahan Aset Gabungan Berupa Peralatan dan Mesin dengan Gedung Bangunan Hasil Sensus BMN Sampai dengan tahun 2018 yang ditandatangani oleh Kepala BPOM di Pangkalpinang No: PL.03.10.97.971.12.20.1856 tanggal 18 Desember 2020 menerangkan bahwa melakukan pencatatan pemisahan peralatan dan mesin berupa lemari asam (fumehood), dengan melakukan input transaksi saldo awal pada aplikasi SIMAK BMN senilai Rp 159.000.000,00 sebanyak 2 unit
20. BPOM di Gorontalo senilai Rp61.725.000,00 merupakan tindak lanjut hasil Sensus BMN 2019 yaitu dari barang berlebih sesuai Surat Keterangan Pencatatan Saldo Awal Nomor: PL.03.01.111.1111.12.20.5865 tanggal 22 Desember 2020
21. BPOM di Batam senilai Rp1.086.910.943,00 merupakan pencatatan boneka pompi yang belum dilakukan pencatatan dalam aplikasi SIMAK karena menggunakan belanja MAK 52 sesuai dasar koreksi nomor B-PR.05.05.95.08.19.4123 tanggal 2 Januari 2020.
22. BPOM di Manokwari senilai Rp121.058.584,00 merupakan pemisahan pencatatan laptop dari PC unit sesuai dasar koreksi nomor PL.02.01.121.1211.1119.8545 tanggal 16 Juni 2020

23. BPOM di Sofifi senilai Rp12.789.560,00 merupakan barang berlebih (hasil sensus) pada TW IV sesuai surat keterangan KPB nomor : B-PL.02.03.123.1231.10.20.650 tanggal 1 Oktober 2020.
24. BPOM di Mamuju senilai Rp399.423.095,00 merupakan:
- Saldo Awal Micro Pippette adalah barang berlebih atas Sensus BMN BPOM Mamuju Tahun 2020 yang merupakan bonus pengadaan Column Pada Tahun Anggaran 2019 Terdiri atas 2 (dua) Unit dengan nilai sebesar Rp3.000.000,00 BAST Nomor: PL.03.01.122.11.20.1707 tanggal 25 November 2020
 - Saldo Awal Pompa Air adalah barang berlebih atas Sensus BMN BPOM Mamuju Tahun 2020 yang merupakan barang berlebih dari Pembangunan Gedung Laboratorium BPOM Mamuju Tahun Anggaran 2020 Terdiri atas 2 (dua) Unit dengan nilai sebesar Rp5.500.000,00 BAST Nomor : PL.03.01.122.11.20.1706 tanggal 25 November 2020.
 - Saldo Awal Alat Pemadam Kebakaran adalah barang berlebih atas Sensus BMN BPOM Mamuju Tahun 2020 yang merupakan barang berlebih dari Pembangunan Gedung Laboratorium BPOM Mamuju Tahun Anggaran 2020 Terdiri atas 3 (tiga) Unit dengan nilai sebesar Rp3.300.000,00 BAST Nomor : PL.03.01.122.11.20.1706 tanggal 25 November 2020
 - Saldo Kamera CCTV adalah barang berlebih atas Sensus BMN BPOM Mamuju Tahun 2020 yang merupakan barang berlebih dari Pembangunan Gedung Laboratorium BPOM Mamuju Tahun Anggaran 2020 Terdiri atas 2 (dua) Unit dengan nilai sebesar Rp2.700.000,00 BAST Nomor : PL.03.01.122.11.20.1706 tanggal 25 November 2020
 - Saldo Awal PC Unit adalah Tindak lanjut hasil temuan Audit Inspektorat Badan POM Tahun Anggaran 2020 Untuk dilakukan Pemisahan dengan Alat Laboratorium Terdiri atas 6 (enam) Unit dengan nilai sebesar Rp134.020.121,00 BAST Nomor : PL.03.01.122.11.20.1756 tanggal 04 Desember 2020.
 - Saldo Awal Printer adalah Tindak lanjut hasil temuan Audit APIP Tahun Anggaran 2020 Untuk dilakukan Pemisahan

dengan Alat Laboratorium Terdiri atas 6 (enam) Unit dengan nilai sebesar Rp37.223.633,00 BAST Nomor: PL.03.01.122.11.20.1756 tanggal 04 Desember 2020.

- Saldo Awal UPS adalah tindak lanjut hasil temuan Audit APIP Tahun Anggaran 2020 untuk dilakukan pemisahan dengan alat laboratorium terdiri atas 6 (enam) Unit dengan nilai sebesar Rp202.099.245,00 BAST Nomor PL.03.01.122.11.20.1756 tanggal 04 Desember 2020.
- Saldo Awal Transformator adalah Tindak lanjut hasil temuan APIP Tahun Anggaran 2020 Untuk dilakukan Pemisahan dengan Alat Laboratorium Terdiri atas 1 (satu) Unit dengan nilai sebesar Rp3.708.630,00 BAST Nomor : PL.03.01.122.11.20.1756 tanggal 04 Desember 2020
- Saldo Awal Kompresor adalah Tindak lanjut hasil temuan APIP Tahun Anggaran 2020 Untuk dilakukan Pemisahan dengan Alat Laboratorium Terdiri atas 1 (satu) Unit dengan nilai sebesar Rp7.871.467,00 BAST Nomor: PL.03.01.122.11.20.1756 tanggal 04 Desember 2020.

- b. Pembelian senilai Rp66.408.313.971,00 merupakan pengadaan Aset Tetap Peralatan dan Mesin yang terdapat pada 43 Satuan Kerja di Lingkungan Badan POM dengan rincian sebagai berikut:

No	Nama Satker	Nilai
1	SEKTAMA	10.339.674.520,00
2	ITTAMA	525.301.623,00
3	DEPUTI I	2.048.978.552,00
4	DEPUTI II	1.757.123.392,00
5	DEPUTI III	1.694.990.505,00
6	DEPUTI IV	2.586.274.108,00
7	PPOMN	3.621.176.584,00
8	PRKOM	590.159.910,00
9	PUSDATIN	11.170.920.600,00
10	PPSDM	478.752.626,00
11	BBPOM di DKI Jakarta	1.102.125.484,00
12	BBPOM di Bandung	1.131.304.800,00
13	BBPOM di Semarang	744.944.598,00
14	BBPOM di Yogyakarta	275.592.730,00
15	BBPOM di Surabaya	1.344.989.493,00
16	BBPOM di Banda Aceh	8.981.047.200,00
17	BBPOM di Medan	602.786.415,00
18	BBPOM di Padang	257.231.643,00
19	BBPOM di Pekanbaru	1.629.553.290,00
20	BPOM di Jambi	163.887.969,00
21	BBPOM di Palembang	674.956.200,00
22	BBPOM di Lampung	431.774.168,00
23	BBPOM di Pontianak	1.662.759.967,00
24	BBPOM di Palangkaraya	329.212.000,00
25	BBPOM di Banjarmasin	697.843.000,00
26	BBPOM di Samarinda	763.169.311,00
27	BBPOM di Manado	827.765.925,00
28	BPOM di Palu	1.352.981.313,00
29	BBPOM di Makassar	935.660.182,00
30	BPOM di Kendari	208.030.950,00
31	BPOM di Ambon	459.637.950,00
32	BBPOM di Denpasar	769.211.300,00
33	BBPOM di Mataram	500.361.000,00
34	BPOM di Kupang	641.442.242,00
35	BBPOM di Jayapura	408.402.314,00
36	BPOM di Bengkulu	294.900.350,00
37	BBPOM di Serang	540.098.890,00
38	BPOM di Pangkal Pinang	69.314.500,00
39	BPOM di Gorontalo	160.403.247,00
40	BPOM di Batam	534.165.061,00
41	BPOM di Manokwari	26.808.000,00
42	BPOM di Sofifi	1.818.376.500,00
43	BPOM di Mamuju	1.254.223.559,00
TOTAL		66.408.313.971,00

c. Transfer Masuk senilai Rp538.815,201,00 dengan rincian sebagai berikut:

No	Nama Satker	Nilai
1	Sektama	31.179.833,00
2	PPOMN	330.705.868,00
3	Pusdatin	53.974.500,00
4	PPSDM	15.155.000,00
5	BBPOM di Banda Aceh	107.800.000,00
Total		538.815.201,00

Dengan rincian sebagai berikut:

1. Sektama senilai Rp31.179.833,00 merupakan;

- Transfer masuk dari satuan kerja Pusdatin berupa 1 (satu) unit laptop senilai Rp7.836.100,00 dan 2 (dua) unit printer senilai Rp9.790.999,00 sesuai BAST nomor PL.02.01.81.811.02.20.0988 tanggal 24 Februari 2020.

- Transfer masuk dari satuan kerja Deputi I sesuai Berita Acara Serah Terima Nomor PL.03.33.333.10.20.08 tanggal 19 Oktober 2020 berupa meja resepsionis sebanyak 1 (satu) unit senilai Rp3.877.600,00 dan Meja Kerja Kayu sebanyak 5 (lima) unit senilai Rp9.675.134,00
2. PPPOMN senilai Rp330.705.868,00 berupa peralatan kantor dan rumah tangga, peralatan laboratorium, dan peralatan komputer dari PROM

No	Nomor BAST	Tanggal BAST	Nilai
1	PL.02.01.84.844.20.881	13 November 2020	8.377.429,00
2	PL.02.01.84.844.20.882	10 November 2020	234.096.439,00
3	PL.02.01.84.844.20.875	10 November 2020	88.232.000,00
TOTAL			330.705.868,00

3. Pusdatin senilai Rp53.974.500,00 merupakan transfer masuk dari satuan kerja Deputi II berupa server notifikasi Deputi II sesuai BAST nomor PL.03.07.43.05.20.862 Tanggal 5 Mei 2020.
4. PPSDM senilai Rp15.155.000,00 merupakan transfer masuk dari satuan kerja Sektama berupa sepeda motor sesuai BAST Nomor PL.03.02.24.241.08.20.18 tanggal 13 Agustus 2020
5. BBPOM di POM Banda Aceh senilai Rp107.800.000,00 merupakan transfer masuk dari satuan kerja Pusdatin berupa server dan switch sesuai BAST nomor PL.03.01.81.814.02.20.0573 tanggal 3 Februari 2020

d. Hibah Masuk senilai Rp562.729.800,00 terdapat pada Satuan Kerja BPOM di Ambon merupakan:

- 1 (satu) unit PCR Cabinet merk ESCO / PCR 3A1 senilai Rp173.690.000,00 dan 1 (unit) unit Biological Safety Cabinet (BSC) merk ESCO / LA2-4A1-E senilai Rp314.875.000,00 untuk keperluan operasional pengujian laboratorium biomolekuler (Covid-19) sesuai Berita Acara Serah Terima antara Pemerintah Daerah Dinas Kesehatan Provinsi Maluku dengan Balai Pengawas Obat dan Makanan di Ambon nomor: 020/3155/DINKES tanggal 23 Juli 2020 dan Akta hibah barang milik Pemerintah Provinsi Maluku nomor: 020/4377/DINKES tanggal 20 Oktober 2020;
- 5 (lima) unit Mikropipet vol 100 - 1000 ul merk Eppendorf senilai Rp39.501.000,00 per unit dan 3 (tiga) unit Magnetic Separation Rack

merk Genesis senilai Rp34.663.800,00 per unit untuk keperluan operasional pengujian laboratorium biomolekuler (Covid-19) sesuai Berita Acara Serah Terima antara Pemerintah Daerah Dinas Kesehatan Provinsi Maluku dengan Balai Pengawas Obat dan Makanan di Ambon nomor: 020/3733/DINKES tanggal 14 September 2020 dan Akta hibah barang milik Pemerintah Provinsi Maluku nomor: 020/4378/DINKES tanggal 20 Oktober 2020

- e. Koreksi Pencatatan Nilai/Kuantitas senilai Rp12.690.410.795,00 terdapat pada satuan kerja berikut:

No	Nama Satker	Nilai
1	PPOMN	3.475.812.181,00
2	BBPOM di Semarang	357.359.500,00
3	BBPOM di Yogyakarta	241.931.000,00
4	BBPOM di Surabaya	1.993.349.509,00
5	BBPOM di Bandung	213.983.934,00
6	BBPOM di Aceh	566.558.100,00
7	BBPOM di Pekanbaru	316.213.480,00
8	BBPOM di Banjarmasin	615.656.000,00
9	BBPOM di Manado	70.415.874,00
10	BPOM di Kendari	726.495.858,00
11	BBPOM di Denpasar	1.025.372.700,00
12	BPOM di Bengkulu	167.443.417,00
13	BPOM di Pangkal Pinang	1.053.452.806,00
14	BPOM di Batam	198.750.000,00
15	BPOM di Manokwari	1.667.616.436,00
TOTAL		12.690.410.795,00

dengan rincian sebagai berikut:

1. P3OMN senilai Rp3.475.812.181,00 berupa penggabungan pencatatan nilai pada barang yang terpisah, yaitu HPLC dengan Detector, Autosampler dan Pump HPLC, GC dengan Autoinjector dan Autosampler dengan dasar koreksi sesuai surat pernyataan KPB nomor PL.03.01.83.836.12.20.63 tanggal 28 Desember 2020.
2. BBPOM di Semarang senilai Rp357.359.500,00 merupakan 3 (tiga) unit detector HPLC yang dicatat sebagai aset gabungan dengan alat HPLC dengan dasar koreksi sesuai surat pernyataan KPB No.PL.03.01.104.1041.12.20.2031 tanggal 15 Desember 2020
3. BBPOM di Yogyakarta senilai Rp241.931.000,00 merupakan tindak lanjut Hasil Inventarisasi sensus BMN untuk menggabungkan pencatatan detector HPLC dengan HPLC (main

- unit) dengan dasar Surat Keterangan BA 04 Reklas Detector NUP 2 Nomor PL.03.02.105.1051.12.20.3458M tanggal 21 Desember 2020.
4. BBPOM di Surabaya senilai Rp1.993.349.509,00 merupakan tindak lanjut hasil pelaksanaan inventarisasi sensus BMN sesuai surat nomor PL.03.02.106.1061.10.20.3556 tanggal 21 Oktober 2020
 5. BBPOM di Bandung senilai Rp213.983.934,00 merupakan pencatatan asset gabungan berupa alat laboratorium sesuai surat pernyataan nomor PL.03.01.103.1031.10.20.2403 tanggal 12 Oktober 2020
 6. BBPOM di Banda Aceh senilai Rp566.558.100,00 merupakan pemisahan aset gabungan berupa 1 (satu) unit UPS dari alat laboratorium dissolution tester dan 2 (dua) unit stabilizer dari alat laboratorium centrifuge sesuai dasar koreksi nomor PL.03.10.91.911.06.20.676A tanggal 29 Juni 2020.
 7. BBPOM di Pekanbaru senilai Rp316.213.480,00 merupakan koreksi alat laboratorium Detector HPLC dan Pump For HPLC sesuai surat pernyataan KPB nomor PL.03.01.94.941.12.20.1.2815 tanggal 28 Desember 2020.
 8. BBPOM di Banjarmasin senilai Rp615.656.000,00 merupakan alat laboratorium kimia lainnya yang seharusnya bagian dari HPLC sesuai surat pernyataan KPB nomor PL.03.01.109.11.20.4580A tanggal 13 November 2020.
 9. BBPOM di Manado senilai Rp70.415.874,00 merupakan koreksi HPLC sesuai surat pernyataan KPB nomor B-PL.03.02.112.12.20.73 tanggal 21 Desember 2020
 10. BPOM di Kendari senilai Rp726.495.858 merupakan koreksi pencatatan 2 unit Detektor HPLC yang merupakan bagian dari alat utama unit HPLC sesuai surat pernyataan KPB nomor PL.03.01.115.1151.12.20.3176 tanggal 21 Desember 2020.
 11. BBPOM di Denpasar senilai Rp1.025.372.700,00 merupakan hasil tindak lanjut temuan Audit Inspektorat II on Going TA 2020 berupa pump for HPLC and Accessories sebanyak 1 (satu) unit senilai Rp123.372.700,00 dan Fluorece Dektor sebanyak 1 (satu)

unit senilai Rp902.000.000,00

12. BPOM di Bengkulu senilai Rp167.443.417,00 merupakan koreksi terhadap 1 (satu) unit Gas Chromatograph sesuai surat nomor PL.03.02.99.991.12.20.3157 tanggal 30 Desember 2020
 13. BPOM di Pangkal Pinang senilai Rp1.053.452.806,00 Berdasarkan Surat Keterangan dari Kepala BPOM tentang Koreksi Perubahan Nilai/Kualitas Barang Milik Negara nomor: PL.03.02.97.971.09.20.1136 tanggal 17 September 2020, menerangkan bahwa dilakukan penggabungan pencatatan aset BMN berupa Detector HPLC ke unit utama HPLC dengan input transaksi koreksi pencatatan nilai/kuantitas
 14. BPOM di Batam senilai Rp198.750.000,00 merupakan koreksi pencatatan Detector HPLC dimana NUP Detector HPLC dihilangkan dan bergabung dengan NUP HPLC sesuai surat pernyataan KPBB nomor B-PL.03.01.95.10.20.6867 tanggal 26 Oktober 2020
 15. BPOM di Manokwari senilai Rp1.667.616.436,00 merupakan tindak lanjut hasil sensus BMN tersebut berupa 9 (sembilan) unit suku cadang pada alat utama sesuai surat pernyataan KPBB nomor PL.03.02.121.12.20.38 tanggal 7 Desember 2020 dan PL.03.01.121.06.20.155 tanggal 16 Juni 2020
- f. Penyelesaian Pembangunan dengan KDP senilai Rp40.466.099.612,00 terdapat pada Satuan Kerja sebagai berikut:

No	Nama Satker	Nilai
1	Sektama	3.632.098.261,00
2	Deputi III	376.649.000,00
3	BBPOM di Yogyakarta	2.569.433.208,00
4	BBPOM di Padang	2.440.172.200,00
5	BBPOM di Palembang	3.249.822.000,00
6	BBPOM di Palangkaraya	1.453.318.994,00
7	BBPOM di Manado	5.806.329.300,00
8	BBPOM di Makassar	55.340.593,00
9	BBPOM di Denpasar	4.015.736.700,00
10	BBPOM di Mataram	6.722.565.900,00
11	BBPOM di Serang	1.404.251.100,00
12	BPOM di Jambi	2.566.784.300,00
13	BPOM di Batam	28.236.456,00
14	BPOM di Kendari	42.817.300,00
15	BPOM di Palu	102.481.500,00
16	BPOM di Manokwari	379.866.300,00
17	BPOM di Mamuju	5.620.196.500,00
Total		40.466.099.612,00

- g. Reklasifikasi Masuk senilai Rp143.364.405.197,00 terdapat pada Satuan Kerja sebagai berikut:

No	Nama Satker	Nilai
1	Sektama	5.923.233.828,00
2	DEPUTI I	84.553.600,00
3	BBPOM di DKI Jakarta	2.331.301.739,00
4	BBPOM di Bandung	1.845.273.926,00
5	BBPOM di Yogyakarta	14.324.038.153,00
6	BBPOM di Banda Aceh	2.528.000.100,00
7	BBPOM di Padang	11.897.995.882,00
8	BPOM di Jambi	10.674.236.344,00
9	BBPOM di Palembang	9.369.351.573,00
10	BBPOM di Bandar Lampung	15.000.000,00
11	BBPOM di Palangkaraya	4.926.656.000,00
12	BBPOM di Manado	8.601.034.984,00
13	BBPOM Makassar	6.251.796.323,00
14	BBPOM di Mataram	911.000.000,00
15	BPOM di Ambon	164.788.507,00
16	BPOM di Bengkulu	10.618.961.384,00
17	BPOM di Pangkal Pinang	12.439.227.190,00
18	BPOM di Gorontalo	14.103.595.037,00
19	BBPOM di Serang	8.583.564.947,00
20	BPOM di Batam	15.226.872.740,00
21	BPOM di Manokwari	90.588.654,00
22	BPOM di Mamuju	2.453.334.286,00
TOTAL		143.364.405.197,00

Dengan rincian sebagai berikut:

1. Sektama senilai Rp5.923.233.828,00 merupakan transaksi untuk mengkoreksi pengadaan peralatan dan mesin yang tergabung dalam pengadaan jasa konstruksi Gedung Pelayanan Publik sesuai dengan Surat Pernyataan KPB nomor PL.03.01.24.241.12.20.632B tanggal 30 Desember 2020 yang terdiri dari:

No.	Uraian Barang	Kuantitas	Nilai
1	elevator/Lift	3	2.724.510.050,00
2	AC Sentral	17	3.088.052.812,00
3	AC Split	2	22.151.766,00
4	Mixer (audio)	2	25.025.220,00
5	Radio	1	6.567.550,00
6	Equalizer	1	8.451.080,00
7	DVD Player	1	8.603.320,00
8	Power Amplifier	4	33.304.480,00
9	Digital Tape Recorder	1	6.567.550,00
JUMLAH		32	5.923.233.828,00

2. Deputi I senilai Rp84.553.600,00 merupakan perubahan kodefikasi karena adanya kesalahan entry pada aset sesuai Surat Pernyataan Reklasifikasi Masuk nomor
 - a. PL.03.02.33.333.10.20.43 tanggal 16 Oktober 2020, senilai Rp. 24.900.000,00
 - b. B-PL.03.02.35.354.08.20.1631 tanggal 28 September 2020,

- senilai Rp. 45.340.000,00
- c. PL.03.02.33.333.10.20.42 tanggal 15 Oktober 2020, senilai Rp. 5.720.000,00
 - d. PL.03.02.33.333.10.20.43 tanggal 16 Oktober 2020, senilai Rp. 8.593.600,00
3. BBPOM di Jakarta senilai Rp2.331.301.739,00 merupakan reklas masuk berupa Elisa Reader, Uv-Vis Spectrophotometer, GCMSS, P.C Unit dan Printer sesuai surat pernyataan KPB nomor PL.03.02.102.09.20.8376 tanggal 14 September 2020
 4. BBPOM di Bandung senilai Rp1.845.273.926,00 merupakan tindak lanjut hasil inventarisasi berupa 1 (satu) unit alat laboratorium senilai Rp1.842.858.926,00 dan 3 (tiga) unit komputer senilai Rp2.415.000,00 sesuai surat pernyataan KPB nomor B-PL.03.02.103.10.20.2499 tanggal 21 Oktober 2020
 5. BBPOM di Yogyakarta senilai Rp14.324.038.153,00 merupakan tindak lanjut Hasil Inventarisasi berupa reklas gabungan aset HPLC sesuai surat pernyataan KPB Nomor PL.03.02.105.1051.12.20.3457M tanggal 18 Desember 2020
 6. BBPOM di Banda Aceh senilai Rp2.528.000.100,00 merupakan tindak lanjut temuan inspektorat tahun 2020 berupa alat Vacump Pump, Unit Power dan TV Monitor yang nilainya harus di Reklasifikasi keluar dari alat HPLC, PH Meter dan CCTV karena bukan satu kesatuan dengan alat utama sesuai surat pernyataan KPB nomor B-PL.03.01.91.911.12.20.759A
 7. BBPOM di Padang senilai Rp11.897.995.882,00 merupakan reklas masuk AAS, HPLC, Tlc Scanner, Uv-Vis Spectrophotometer, GC, P.C Unit dan Printer sesuai surat B-PL.03.11.93.931.11.20.157 tanggal 30 November 2020 dan nomor B-PL.03.02.93.931.12.20.174 tanggal 15 Desember 2020
 8. BPOM di Jambi merupakan reklasifikasi masuk sesuai surat Keputusan Kepala Balai Pengawas Obat dan Makanan di Jambi Nomor PL.03.02.98.981.12.20.4217 tanggal 28 Desember 2020 senilai Rp 10.674.236.344,00 berupa:
 - a. 2 (dua) unit Mobil Unit Kesehatan Masyarakat senilai Rp855.038.000,00

- b. 1 (satu) unit Uninterruptible Power Supply (UPS) senilai Rp36.000.000,00
 - c. 2 (dua) unit Spectrophotometer senilai Rp378.051.583,00
 - d. 5 (lima) unit High Performance Liquid Chromatography (HPLC) senilai Rp5.477.664.522,00
 - e. 1 (satu) unit Stabilizer/UPS senilai Rp53.222.000,00
 - f. 1 (satu) unit Tlc Scanner senilai Rp1.620.379.757,00
 - g. 1 (satu) unit Atomic Absorption Spectrophotometer (AAS) senilai Rp1.641.275.522,00
 - h. 1 (satu) unit Gas Chromatograph (GC) senilai Rp553.454.960,00
 - i. 8 (delapan) unit P.C Unit senilai Rp29.300.000,00
 - j. 2 (dua) unit Komputer Unit senilai Rp20.192.000,00
 - k. 7 (tujuh) unit Printer senilai Rp9.658.000,00
9. BBPOM di Palembang senilai Rp9.369.351.573,00 merupakan reklas berupa HPLC, GC, AAS, Uv-Vis Spectrophotometer, P.C Unit dan Printer sesuai surat pernyataan KPB nomor PL.03.02.96.961.12.20 tanggal 28 Desember 2020
 10. BBPOM di Bandar Lampung senilai Rp15.000.000,00 berupa A.C Split sesuai surat pernyataan KPB nomor PL.03.01.100.1001.09.20.239 tanggal 18 September 2020
 11. BBPOM di Palangkaraya senilai Rp4.926.656.000,00 merupakan tindak lanjut hasil sensus BMN 2019 berupa barang berlebih yang merupakan aset gabungan, yang telah dipisah antara aset induk berupa HPLC dan alat pengolah data. Berdasarkan surat pernyataan KPB terkait Barang Berlebih Nomor : B-PL.03.04.108.1081.12.20.2137 tanggal 30 Desember 2020.
 12. BBPOM di Manado senilai Rp8.601.034.984,00 merupakan Tindak Lanjut Atas Hasil Inventarisasi / Sensus Barang Berlebih berupa stabilisator, reader antibiotic, alat lab mikrobiologi lainnya, alat lab kimia lainnya, alat lab makanan, HPLC, microwave, TLC scanner, unit alat lab lainnya, PC unit, laptop, dan printer sesuai surat KPB

- nomor B-PL.03.02.112.12.20.73, tanggal 21 Desember 2020.
13. BBPOM di Makassar senilai Rp6.251.796.323,00 merupakan:
 - a. Pemisaha pencatatan aset gabungan alat laboratorium pengadaan tahun 2019 senilai Rp5.340.796.323,00 sesuai surat pernyataan KPB nomor PL.03.01.03.114.1141.01.20.656 tanggal 30 Januari 2020.
 - b. perubahan kodefikasi mobil incenerator dari minibus menjadi micro bus senilai Rp911.000.000,00 sesuai surat pernyataan KPB nomor PL.03.01.03.114.1141.09.20.1874a tanggal 2 September 2020.
 14. BBPOM di Mataram senilai Rp911.000.000,00 merupakan perubahan kodefikasi mobil incenerator dari minibus menjadi micro bus sesuai surat pernyataan KPB nomor PL.03.02.117.1171.09.20.979 tanggal 2 September 2020
 15. BPOM di Ambon senilai Rp164.788.507,00 merupakan:
 - a. Reklasifikasi masuk 2 (dua) unit tangki air senilai Rp4.700.000,00 karena kesalahan kodefikasi berdasarkan hasil tindak lanjut penilaian kembali BMN tahun 2017-2018 di tahun 2020 dengan Berita Acara Inventarisasi dan Penilaian nomor: BAIP-048/REV/WKN.17/KNL.01/2020 tanggal 21 Desember 2020
 - b. Reklasifikasi masuk 1 (satu) unit sumur pemboran air senilai Rp160.088.507,00 karena kesalahan kodefikasi berdasarkan hasil tindak lanjut penilaian kembali BMN tahun 2017-2018 di tahun 2020 dengan Berita Acara Inventarisasi dan Penilaian nomor: BAIP-048/REV/WKN.17/KNL.01/2020 tanggal 21 Desember 2020
 16. BPOM di Bengkulu senilai Rp10.618.961.384,00 merupakan reklas masuk berupa elisa reader, HPLC, UIV-VIS, AAS, TLC, GC, PC unit, dan printer sesuai surat KPB Nomor PL.03.02.99.991.12.20.3815 tanggal 30 Desember 2020 Rp10.627.861.384,00 merupakan reklas masuk sesuai surat Nomor PL.03.02.99.991.12.20.3815B tanggal 30 Desember 2020
 17. BPOM di Pangkal Pinang senilai Rp12.439.227.190 Berdasarkan Surat Keterangan dari Kepala Balai Pengawas Obat dan Makanan

di Pangkalpinang tentang Pemisahan Aset Gabungan Alat Laboratorium Hasil Sensus BMN Sampai Dengan Tahun 2018 sebagai Tindak Lanjut Atas Hasil Inventarisasi (Sensus) BMN Badan POM Nomor: PL.03.10.97.971.12.20.1857 Tanggal 18 Desember 2020

18. BPOM di Gorontalo senilai Rp14.103.595.037,00 merupakan pencatatan aset gabungan tindak lanjut hasil Sensus BMN Tahun 2019 sesuai berita acara Reklasifikasi BMN nomor PL.03.01.111.1111.12.20.5835 s.d 5864
 19. BBPOM di Serang senilai Rp8.583.564.947,00 merupakan transaksi perubahan kodefikasi berupa Kursi besi/metal, AAS, TLC, HPLC, GC, UPS, PC unit, Printer; Reklasifikasi masuk disebabkan oleh Pemisahan Aset Gabungan hasil dari tindak lanjut Pelaksanaan Sensus BMN Tahun 2019 berdasarkan surat KPB nomor PL.03.01.101.1011.12.20.10230 tanggal 17 Desember 2020
 20. BPOM di Batam senilai Rp15.228.642.740,00 merupakan tindak lanjut hasil inventarisasi sesuai surat nomor B-PL.03.09.95,10.20.5763 tanggal; 19 Oktober 2020
 21. BPOM di Manokwari senilai Rp90.588.654,00 merupakan tindak lanjut hasil inventarisasi barang berlebih berupa kursi besi/metal, alat mikrobiologi lainnya, dan infrared termometer sesuai surat nomor PL.03.02.112.12.20.73 tanggal 7 Desember 2020
 22. BPOM di Mamuju senilai Rp2.453.334.286,00 merupakan pemisahan alat laboratorium dan perubahan kodefikasi berdasarkan temuan audit APIP sesuai Berita Acara Nomor PL.03.01.122.12.20.1756 tanggal 04 Desember 2020.
- h. Reklasifikasi dari Aset Lainnya ke Aset Tetap senilai Rp336.345.669,00 yang merupakan penggunaan kembali BMN yang sebelumnya telah dihentikan penggunaannya, terdapat pada Satuan Kerja sebagai berikut:

No	Nama Satker	Nilai
1	DEPUTI I	57.675.000,00
2	BPOM di Bengkulu	122.589.097,00
3	BBPOM di Serang	6.521.300,00
4	BPOM di Pangkalpinang	148.185.272,00
5	BPOM di Sofifi	1.375.000,00
TOTAL		336.345.669,00

Dengan rincian sebagai berikut:

1. Deputi I senilai Rp 57.675.000,00 berupa 1 unit LCD proyektor/infocus berdasarkan Surat Pernyataan KPB terkait Reklasifikasi Aset No. PL.03.10.31.312.05.20.423 tanggal 4 Mei 2020.
 2. BPOM di Bengkulu senilai Rp122.589.097.,00 berupa lemari kayu, meja kayu, sice, PC, Laptop, dan Hub sesuai surat KPB PL.3511 tanggal 28 desember 2020
 3. BBPOM di Serang senilai Rp6.521.300,00 merupakan reklasifikasi berupa Televisi, Automatic Emergency light, Pesawat telepon, kursi dorong, wireless data transmission system, note book sesuai surat KPB nomor PL.03.01.101.1011.12.20.10466 tanggal 28 Desember 2020.
 4. BPOM di Pangkalpinang senilai Rp148.185.272,0 berupa alat laboratorium sesuai dengan nomor dasar koreksi PL.03.09.97.971.08.20.836 tanggal 3 Agustus 2020.
 5. BPOM di Sofifi senilai Rp 1.375.000 berupa 1 (satu) unit printer dikarenakan sudah pernah dilakukan penghentian penggunaannya ditahun 2018 tetapi belum diinput di aplikasi SIMAK transaksi perubahan kondisi sesuai dengan BA nomor PL.03.09.123.1231.06.20.254 tanggal 19 Maret 2020.
- i. Perolehan Hasil Tindak Lanjut Normalisasi senilai Rp2.616.866.254,00 terdapat pada Satuan Kerja :

No	Nama Satker	Nilai
1	BBPOM di Medan	1.171.896.400,00
2	BPOM di Kendari	12.430.000,00
3	BBPOM di Denpasar	33.420.810,00
4	BPOM di Pangkal Pinang	1.399.119.044,00
TOTAL		2.616.866.254,00

1. BBPOM di Medan senilai Rp1.171,896.400,00 merupakan temuan APIP tahun 2020 sesuai surat Nomor P1.03.02.92.921.06.20.2107 tanggal 26 juni 2020
2. BPOM di Kendari senilai Rp12.430.000 merupakan perbaikan atas nilai buku minus berupa 1 Unit P.C Unit
3. BBPOM di Denpasar senilai Rp33.420.810,00 merupakan

Normalisasi Aset berupa PC terjadi karena perbaikan nilai buku minus yang disebabkan karena sistem (Aplikasi simak BMN)

4. BPOM di Pangkal Pinang senilai Rp1.399.119.044,00 merupakan transaksi normalisasi BMN pada alat Polymerase Chain Reactor dengan input transaksi perolehan hasil tindak lanjut normalisasi sesuai Surat pernyataan KPB tentang Normalisasi BMN Peralatan dan Mesin Alat Laboratorium nomor: PL.03.10.97.971.12.20.1900 tanggal 28 Desember 2020

- j. Pengembangan Nilai Aset senilai Rp2.248.472.310,00 merupakan transaksi pengembangan dan kapitalisasi terhadap peralatan dan mesin yang terdapat pada Satuan Kerja :

No	Nama Satker	Nilai
1	Sektama	675.235.060,00
2	Deputi I	23.320.000,00
3	Deputi III	294.223.000,00
4	Deputi IV	13.350.000,00
5	P3OMN	50.668.750,00
6	PRKOM	49.980.000,00
7	Pusdatin	296.416.000,00
8	BBPOM di Jakarta	31.685.500,00
9	BBPOM di Bandung	48.400.000,00
10	BBPOM di Semarang	8.910.000,00
11	BBPOM di Surabaya	286.987.800,00
12	BBPOM di Medan	1.054.000,00
13	BBPOM di Padang	49.094.100,00
14	BBPOM di Pekanbaru	137.170.688,00
15	BBPOM di Banjarmasin	5.500.000,00
16	BBPOM di Makassar	71.837.557,00
17	BPOM di Kupang	5.995.605,00
18	BBPOM di Jayapura	12.200.000,00
19	BPOM di Batam	1.240.000,00
20	BBPOM di Serang	185.204.250,00
TOTAL		2.248.472.310,00

Dengan penjelasan sebagai berikut:

1. Sektama senilai Rp675.235.060,00 merupakan pengembangan dengan rincian sebagai berikut:

No	Nama Barang	Nilai	Keterangan
1	Elevator/Lift	165.080.000,00	elevator
2	Access Control System	24.010.250,00	Instalasi akses kontrol pintu terintegrasi pada gedung c lantai 2
3	Meja kerja kayu	158.931.960,00	Penambahan pembatasan dalam rangka pencegahan penularan COVID-19
4	Meja Resepsionis	13.110.040,00	Penambahan pembatasan dalam rangka pencegahan penularan COVID-19
5	Genset	178.614.810,00	Penambahan panel ATS pada Genset
6	P.C Unit	64.391.000,00	Instalasi Ms. Office untuk 17 unit
7	Notebook	68.817.000,00	Instalasi Ms. Office untuk 26 unit
8	Server	2.280.000,00	Honor panitia pengadaan pekerjaan pengadaan server Biro Umum dan SDM
TOTAL		675.235.060,00	

2. Deputi I senilai Rp23.320.000,00 merupakan pembelian/penggantian 6 (enam) buah Harddisk untuk pengembangan 2 (dua) buah server milik Ditwas. KMEI ONPP dan ZA
3. Deputi III senilai Rp294.223.000,00 merupakan pengembangan pada aset pada video conference, personal computer, P.C Unit, Lap Top dan Note Book
4. Deputi IV senilai Rp13.350.000,00 merupakan penambahan instalasi Microsoft Office Professional Plus 2016 pada 5 (lima) unit laptop
5. P3OMN senilai Rp50.668.750,00 merupakan pengembangan alat laboratorium Mettler Balance.
6. PRKOM senilai Rp49.980.000,00 merupakan penambahan instalasi Ms. Office pada 15 (lima belas) unit note book dan 2 (dua) unit PC.
7. PUSDATIN senilai Rp296.416.000,00 merupakan pengembangan video monitor dan software computer senilai Rp100.000.000,00 dan UPS Senilai Rp196.416.000,00
8. BBPOM di DKI Jakarta senilai Rp31.685.500,00 merupakan pengembangan pada Lap Top dan Note book
9. BBPOM di Bandung senilai Rp48.400.000,00 merupakan tindak lanjut temuan BPK berupa pengembangan langsung untuk alat Centrifuge Rotor pada Centrifuge (Alat Laboratorium Umum) Nup 1
10. BBPOM di Semarang senilai Rp8.910.000,00 merupakan penambahan alat lab 7500 fast precision plate holder
11. BBPOM di Surabaya senilai Rp286.987.800,00 merupakan pengembangan:
 - detector HPLC senilai Rp114.053.500,00 berupa perakitan detector for HPLC compatible

- mini bus senilai Rp11.935.000,00 berupa penambahan aksesoris
 - AAS senilai Rp99.000.000,00
 - GCMS senilai Rp61.999.300,00
12. BBPOM di Medan senilai Rp1.054.000,00 merupakan penambahan instalasi Ms. Office pada 1 (satu) unit laptop.
 13. BBPOM di Padang senilai Rp49.094.100,00 merupakan pengembangan alat laboratorium HPLC.
 14. BBPOM di Pekanbaru senilai Rp137.170.688,00 merupakan pengembangan alat laboratorium GCMS.
 15. BBPOM di Banjarmasin senilai Rp5.500.000,00 merupakan pengembangan CCTV.
 16. BBPOM di Makassar senilai Rp71.837.557,00 merupakan pengembangan;
 - a. *Software* pada Pengembangan Lap Top Apple senilai Rp5.470.597,00
 - b. biaya pemasangan AC standing senilai Rp1.875.000,00
 - c. *Software MS Office* pengembangan P.C Unit dan Lap top senilai Rp9.100.000,00
 - d. Pengembangan P.C Unit dan Lap top senilai Rp14.592.080,00
 - e. Pengembangan HPLC senilai Rp40.799.880,00
 17. BBPOM di Kupang senilai Rp5.995.605,00 merupakan pengembangan 1 (satu) unit mini bus
 18. BBPOM di Jayapura senilai Rp12.200.000,00 merupakan penambahan MS. Office pada P.C Unit dan Lap Top, penambahan keyboard cover untuk Tablet PC
 19. BPOM di Batam senilai Rp1.240.000,00 merupakan Pengembangan Nilai Aset atas LCD Projector
 20. BBPOM di Serang senilai Rp185.204.250,00 merupakan pengembangan alat laboratorium UV-vis Spectrophotometer dan PC unit.
- k. Pengembangan melalui KDP senilai Rp6.335.062.126,00 terdapat pada satuan kerja:

No	Nama Satker	Nilai
1	Sektama	1.850.697.739,00
2	PPOMN	356.920.200,00
3	BPOM di Jambi	574.280.000,00
4	BBPOM di Palembang	1.818.145.000,00
5	BBPOM di Palangkaraya	227.404.736,00
6	BBPOM di Makassar	678.015.707,00
7	BPOM di Ambon	228.045.000,00
8	BPOM di Bengkulu	19.285.000,00
9	BPOM di Batam	582.268.744,00
TOTAL		6.335.062.126,00

Dengan Penjelasan sebagai berikut:

1. Sektama Rp1.850.697.739,00 merupakan pengembangan berupa penambahan biaya instalasi dan lain-lain pada 17 unit Ac Sentral yang semula pengadaannya tergabung dengan Belanja Pengadaan Gedung Pelayanan Publik
2. P3OMN senilai Rp356.920.200,00 merupakan penambahan Detector pada Ion Chromatography dan penambahan software untuk Alat Pengukur Suhu Ruangan.
3. BBPOM di Jambi senilai Rp574.280.000,00 merupakan pengembangan terhadap HPLC sesuai surat nomor PL.00.06.211.1646 tanggal 16 Juli 2020
4. BBPOM di Palembang senilai Rp1.818.145.000,00 merupakan pengembangan terhadap alat pengukur Dissolution, HPLC dan Water Destilation System
5. BBPOM di Palangkaraya senilai Rp227.404.736,00 merupakan pengembangan terhadap 1 (satu) unit alat laboratorium High Perfomance Liquid Chromatography (HPLC)
6. BBPOM di Makassar senilai Rp678.015.707,00 merupakan pengembangan terhadap alat laboratorium
7. BPOM di Ambon senilai Rp228.045.000,00 merupakan:
 - a. Biaya honor pejabat pengadaan alat laboratorium di BPOM Ambon TA. 2020 senilai Rp2.175.000,00 sesuai SP2D Nomor: 200611302001645 tanggal 30 Maret 2020 dan SPP Nomor 00029 Tanggal 26 Maret 2020;
 - b. Pembelian 1 (satu) unit PDA Detector Prominence merk Shimadzu untuk operasional perkantoran BPOM Ambon senilai Rp221.760.000,00 sesuai SP2D Nomor: 200611304011334 dan

BAST Nomor: B-PL.02.03.119.1191.07.20.208 tanggal 08 Juli 2020;

- c. Pengembangan 1 (satu) unit Gene AMP pcr System senilai Rp.4.110.000,00 sesuai Surat nomor: B-PL.03.03.119.1191.11.19.2872 tanggal 30 September 2020.
- 8. BPOM di Bengkulu senilai Rp19.285.000,00 merupakan pengembangan 1 (satu) unit mobil unit kesehatan masyarakat sesuai surat nomor PR.01.90.05.13.1255 tanggal 15 Oktober 2020
- 9. BPOM di Batam senilai Rp582.268.744,00 merupakan pengembangan 1 (satu) unit Tlc Scanner sesuai surat nomor T-PR.01.01.85.09.1630 tanggal 12 Agustus 2020

Mutasi Kurang senilai Rp233.257.892.537,00 terdiri dari beberapa transaksi dengan penjelasan sebagai berikut:

- a. Koreksi Pencatatan Nilai/Kuantitas (-) senilai Rp1.842.394.698,00 terdapat pada Satuan Kerja berikut :

No	Nama Satker	Nilai
1	Sektama	741.422.627,00
2	BBPOM di Surabaya	475.445.000,00
3	BBPOM di Banda Aceh	12.050.000,00
4	BBPOM di Medan	17.840.900,00
5	BBPOM di Padang	655.500,00
6	BBPOM di Denpasar	127.895.810,00
7	BBPOM di Serang	23.907.300,00
8	BPOM di Pangkal Pinang	20.324.365,00
9	BPOM di Manokwari	29.293.200,00
10	BPOM di Mamuju	393.559.996,00
TOTAL		1.842.394.698,00

Dengan Penjelasan Sebagai berikut:

- 1. Sektama senilai Rp741.422.627,00 merupakan koreksi pencatatan pada hydrant yang semula nilainya tercatat tergabung dengan pengadaan bangunan rumah hydrant sesuai dengan surat keterangan KPB Sektama nomor PL.03.01.24.241.10.20.360 tanggal 16 Oktober 2020.
- 2. BBPOM di Surabaya senilai Rp475.445.000,00 merupakan tindak lanjut hasil pelaksanaan inventarisasi sesuai surat nomor PL.03.02.106.1061.10.20.3554 tanggal 21 Oktober 2020.

3. BBPOM di Banda Aceh senilai Rp12.050.000,00 merupakan pemisahan aset gabungan berupa 1 (satu) unit UPS dari alat laboratorium dissolution tester dan 2 (dua) unit stabilizer dari alat laboratorium centrifuge sesuai dasar koreksi nomor PL.03.10.91.911.06.20.676A tanggal 29 Juni 2020.
4. BBPOM di Medan senilai Rp17.840.900,00 merupakan pemisahan aset gabungan berupa gas detector dan anemometer dari alat laboratorium fume hood sesuai dasar koreksi nomor PL.03.02.92.921.06.20.2017 tanggal 26 Juni 2020.
5. BBPOM di Padang senilai Rp655.500,00 merupakan Koreksi kelebihan bayar honor pokja tahun 2020 untuk pengadaan HPLC.
6. BBPOM di Denpasar senilai Rp127.895.810,00 merupakan koreksi terhadap HPLC sesuai dasar koreksi nomor BMN/DPS12.20.002
7. BBPOM di Serang senilai Rp23.907.300,00 merupakan pemisahan aset gabungan dari aset induk berupa AC sentral, TLC, HPLC, GC; Koreksi Pencatatan Nilai/Kuantitas atas tindak lanjut hasil sensus BMN Tahun 2019 berdasarkan surat dasar koreksi tentang Reklasifikasi masuk nomor PL.03.01.101.1011.09.20.6953 tanggal 18 September 2020
8. BPOM di Pangkal Pinang senilai Rp20.324.365,00 merupakan koreksi pencatatan pemisahan peralatan dan mesin berupa alat laboratorium secara gabungan bersama dengan alat pengolah data sesuai surat pernyataan KPB No : PL.03.02.97.02.20.240 tanggal 11 Februari 2020 terkait koreksi Pencatatan Nilai/Kualitas Barang Milik Negara.
9. BPOM di Manokwari senilai Rp29.293.200,00 merupakan pemisahan pencatatan laptop dari PC unit sesuai dasar koreksi nomor PL.02.01.121.1211.1119.8545 tanggal 16 Juni 2020.
10. BPOM di Mamuju senilai Rp393.559.996,00 merupakan:
 - a. Pengembalian Belanja Modal Tahun 2019 dari CV. Surya Prisma Mandiri karena kekurangan volume pekerjaan dari RAB awal sebesar Rp3.647.400,00 sesuai Nomor NTPN : A248E48VU98EBI4C, tanggal 04 Februari 2020.
 - b. Pengembalian Belanja Modal Tahun 2019 dari PT. Berca

Niaga Medika karena kelebihan pembayaran atas ongkos kirim pengadaan Alat Laboratorium Gas Chromatograph (GC) sebesar Rp4.989.500,00 sesuai Nomor NTPN : CB17448VUA3VJT8U, tanggal 01 Desember 2020.

- c. Koreksi pencatatan pemisahan Alat laboratorium berdasarkan temuan audit APIP berupa PC Unit, Printer, dan Ups dari Gas Chromatograph (GC) dari PT. Berca Niaga Medika dengan nilai sebesar Rp67.123.066,00 sesuai Berita Acara Nomor PL.03.01.122.12.20.1756, tanggal 04 Desember 2020.
- d. Koreksi pencatatan pemisahan Alat laboratorium berdasarkan temuan audit APIP berupa PC Unit, Printer, dan Ups dari Gas Chromatograph (GC) dari PT. Berca Niaga Medika dengan nilai sebesar Rp67.123.066,00 sesuai Berita Acara Nomor PL.03.01.122.12.20.1756, tanggal 04 Desember 2020.
- e. Koreksi pencatatan pemisahan Alat laboratorium berdasarkan temuan audit APIP berupa PC Unit, Printer, dan Ups dari Spectrophotometer dari CV. Sapta Karya Abadi dengan nilai sebesar Rp61.787.046,00 sesuai Berita Acara Nomor PL.03.01.122.12.20.1756, tanggal 04 Desember 2020.
- f. Koreksi pencatatan pemisahan Alat laboratorium berdasarkan temuan audit APIP berupa PC Unit, Printer, dan Ups dari Spectrophotometer dari CV. Sapta Karya Abadi dengan nilai sebesar Rp61.787.046,00 sesuai Berita Acara Nomor PL.03.01.122.12.20.1756, tanggal 04 Desember 2020.
- g. Koreksi pencatatan pemisahan Alat laboratorium berdasarkan temuan audit APIP berupa PC Unit, Printer, dan Ups dari High Performance Liquid Chromatography (HPLC) dari CV. Sapta Karya Abadi dengan nilai sebesar Rp38.867.476,00 sesuai Berita Acara Nomor PL.03.01.122.12.20.1756, tanggal 04 Desember 2020.
- h. Koreksi pencatatan pemisahan Alat laboratorium berdasarkan temuan audit APIP berupa PC Unit, Printer, Ups, Trafo, dan Kompresor dari AAS dari CV. Sapta Karya Abadi dengan

nilai sebesar Rp88.235.396,00 sesuai Berita Acara Nomor PL.03.01.122.12.20.1756, tanggal 04 Desember 2020.

- b. Transaksi Normalisasi BMN senilai Rp4.321.715.834,00 dengan rincian sebagai berikut:
- 1) BBPOM di Yogyakarta senilai Rp2.882.961.000,00 merupakan transaksi untuk menghilangkan nilai buku minus pada e-rekon berdasar Surat Keterangan Nomor PL.03.02.105.1051.12.20.3457M.
 - 2) BPOM di Kendari senilai Rp6.215.000,00 merupakan perbaikan nilai buku minus dari 1 (satu) unit P.C.Unit
 - 3) BBPOM di Denpasar senilai Rp33.420.810,00 merupakan Normalisasi Aset berupa PC karena perbaikan nilai buku minus pada aplikasi Simak BMN
 - 4) BPOM di Pangkal Pinang senilai Rp1.399.119.044,00 Berdasarkan Surat KPB tentang Normalisasi BMN Peralatan dan Mesin Alat Laboratorium berupa alat Polymerase Chain Reactor nomor : PL.03.10.97.971.12.20.1900 tanggal 28 Desember 2020
- c. Transfer Keluar senilai Rp538.815.201,00 terdapat pada Satuan Kerja:

No	Nama Satker	Nilai
1	Sektama	15.155.000,00
2	Deputi I	13.552.734,00
3	Deputi II	53.974.500,00
4	PRKOM	330.705.868,00
5	Pusdatin	125.427.099,00
Total		538.815.201,00

Dengan rincian sebagai berikut:

1. Sektama senilai Rp15.155.000,00 merupakan transfer keluar berupa 1 (satu) unit sepeda motor kepada Satker PPSDM sesuai nomor BAST PL.03.02.24.241.08.20.18 tanggal 13 Agustus 2020.
2. Deputi I senilai Rp13.552.734,00 merupakan Transfer Keluar aset ke Satker Sektama sesuai BAST nomor PL.03.33.333.10.20.08, tanggal 19 Oktober 2020, dengan rincian:

V. CATATAN ATAS LAPORAN KEUANGAN

No.	Nama Barang	Kode Barang	NUP	Jumlah	Nilai
1	Meja Resepsionis	3050201014	1	1	3.877.600
2	Meja Kerja Kayu	3050201002	17	1	2.995.000
3	Meja Kerja Kayu	3050201002	122	1	2.148.400
4	Meja Kerja Kayu	3050201002	124	1	2.148.400
5	Meja Kerja Kayu	3050201002	126	1	1.430.000
6	Meja Kerja Kayu	3050201002	130	1	953.334
TOTAL					13.552.734

3. Deputi II Rp53.974.500,00 merupakan transfer keluar kepada Satuan Kerja Pusdatin berupa server notifikasi sesuai BAST nomor PL.03.07.43.05.20.862 Tanggal 5 Mei 2020
4. PRKOM senilai Rp330.705.868,00 merupakan transfer keluar kepada PPPOMN berupa peralatan kantor dan rumah tangga, peralatan laboratorium, dan peralatan komputer

No	Nomor BAST	Tanggal BAST	Nilai
1	PL.02.01.84.844.20.881	13 November 2020	8.377.429,00
2	PL.02.01.84.844.20.882	10 November 2020	234.096.439,00
3	PL.02.01.84.844.20.875	10 November 2020	88.232.000,00
TOTAL			330.705.868,00

5. Pusdatin senilai Rp125.427.099,00 merupakan transfer keluar kepada Satuan Kerja:
 - Sektama senilai Rp17.627.099,00 berupa 1 (satu) unit laptop dan 2 (dua) unit printer sesuai BAST nomor PL.02.01.81.811.02.20.0988 tanggal 24 Februari 2020;
 - BBPOM di Banda Aceh senilai Rp107.800.000,00 berupa server dan switch sesuai BAST nomor PL.03.01.81.814.02.20.0573 tanggal 3 Februari 2020.
- d. Reklasifikasi Keluar senilai Rp137.290.372.862,00 terdapat pada Satuan Kerja berikut:

No	Nama Satker	Nilai
1	Deputi I	84.553.600,00
2	BBPOM di Jakarta	2.331.301.739,00
3	BBPOM di Bandung	1.845.273.926,00
4	BBPOM di Yogyakarta	14.324.958.153,00
5	BBPOM di Banda Aceh	2.528.000.100,00
6	BBPOM di Padang	11.897.995.882,00
7	BPOM di Jambi	10.674.236.344,00
8	BBPOM di Palembang	9.369.351.573,00
9	BBPOM di Bandar Lampung	15.000.000,00
10	BBPOM di Palangkaraya	4.926.656.000,00
11	BBPOM di Mataram	911.000.000,00
12	BBPOM di Manado	8.603.434.984,00
13	BBPOM di Makassar	6.251.796.323,00
14	BPOM di Bengkulu	10.627.861.384,00
15	BBPOM di Serang	8.583.564.947,00
16	BPOM diangkal Pinang	12.439.227.190,00
17	BPOM di Gorontalo	14.103.595.037,00
18	BPOM di Batam	15.228.642.740,00
19	BPOM di Manokwari	90.588.654,00
20	BPOM di Mamuju	2.453.334.286,00
TOTAL		137.290.372.862,00

Dengan Penjelasan sebagai berikut:

1. Deputi I senilai Rp84.553.600,00 merupakan perubahan kodefikasi sesuai Surat Pernyataan Reklasifikasi Masuk Nomor :
 - PL.03.02.33.333.10.20.43 tanggal 16 Oktober 2020, senilai Rp. 24.900.000,00
 - B-PL.03.02.35.354.08.20.1631 tanggal 28 September 2020, senilai Rp. 45.340.000,00
 - PL.03.02.33.333.10.20.42 tanggal 15 Oktober 2020, senilai Rp. 5.720.000,00
 - PL.03.02.33.333.10.20.43 tanggal 16 Oktober 2020, senilai Rp. 8.593.600,00
2. BBPOM di Jakarta senilai Rp2.331.301.739,00 merupakan reklasifikasi keluar berupa Elisa Reader, Uv-Vis Spectrophotometer dan GCMSS sesuai surat pernyataan KPB nomor PL.03.02.102.09.20.8376 tanggal 14 September 2020
3. BBPOM di Bandung senilai Rp1.845.273.926,00 merupakan tindak lanjut hasil inventarisasi berupa 1 (satu) unit alat laboratorium senilai Rp1.842.858.926,00 dan 3 (tiga) unit komputer senilai Rp2.415.000,00 sesuai surat pernyataan KPB nomor B-Pl.03.02.103.10.20.2499 tanggal 21 Oktober 2020
4. BBPOM di Yogyakarta senilai Rp14.324.038.153 merupakan tindak lanjut Hasil Inventarisasi berupa reklas gabungan aset HPLC sesuai surat pernyataan KPB Nomor PL.03.02.105.1051.12.20.3457M.
5. BBPOM di Banda Aceh senilai Rp2.528.000.100,00 merupakan tindak lanjut temuan inspektorat tahun 2020 berupa alat Vacump Pump, Unit Power dan TV Monitor yang nilainya harus di Reklasifikasi keluar dari alat HPLC, PH Meter dan CCTV karena bukan satu kesatuan dengan alat utama sesuai sesuai surat pernyataan KPB B-PL.03.01.91.911.12.20.759A
6. BBPOM di Padang senilai Rp11.897.995.882,00 merupakan reklas masuk AAS, HPLC, Tlc Scanner, Uv-Vis Spectrophotometer, GC, P.C Unit dan Printer sesuai surat B-PL.03.11.93.931.11.20.157 tanggal 30 November 2020 dan

- nomor B-PL.03.02.93.931.12.20.174 tanggal 15 Desember 2020
7. BPOM di Jambi senilai Rp10.674.236.344,00 merupakan reklasifikasi mobil, UPS, HPLC dll sesuai surat pernyataan KPB Nomor PL.03.02.98.981.12.20.4217 tanggal 28 Desember 2020.
 8. BBPOM di Palembang senilai Rp9.369.351.573,00 merupakan reklas berupa HPLC, GC, AAS, Uv-Vis Spectrophotometer, P.C Unit dan Printer sesuai surat pernyataan nomor PL.03.02.96.961.12.20 tanggal 28 Desember 2020
 9. BBPOM di Bandar Lampung senilai Rp15.000.000,00 berupa Lap top sesuai surat pernyataan KPB nomor PL.03.01.100.1001.09.20.239 tanggal 18 September 2020
 10. BBPOM di Palangkaraya senilai Rp 4.926.656.000,00 merupakan tindak lanjut hasil sensus BMN 2019 berupa barang berlebih yang merupakan aset gabungan, yang telah dipisah antara aset induk berupa HPLC dan alat pengolah data. Berdasarkan Surat KPB terkait Keterangan Barang Berlebih Nomor : B-PL.03.04.108.1081.12.20.2137 tanggal 30 Desember 2020.
 11. BBPOM di Mataram senilai Rp911.000.000,00 merupakan perubahan kodefikasi mobil incenerator dari minibus menjadi micro bus sesuai surat pernyataan KPB dasar koreksi nomor PL.03.02.117.1171.09.20.979 tanggal 2 September 2020.
 12. BBPOM di Manado senilai Rp8.603.434.984,00 merupakan Tindak Lanjut Atas Hasil Inventarisasi / Sensus Barang Berlebih berupa stabilisator, reader antibiotic, alat lab mikrobiologi lainnya, alat lab kimia lainnya, alat lab makanan, HPLC, microwave, TLC scanner, unit alat lab lainnya, PC unit, laptop, dan printer sesuai Surat KPB nomor B-PL.03.02.112.12.20.73, tanggal 21 Desember 2020.
 13. BBPOM di Makassar senilai Rp6.251.796.323,00 merupakan:
 - a. Pemisahan pencatatan aset gabungan alat laboratorium pengadaan tahun 2019 senilai Rp5.340.796.323,00 sesuai surat pernyataan KPB nomor PL.03.01.03.114.1141.01.20.656 tanggal 30 Januari

- 2020.
- b. Kesalahan kodifikasi atas mobil incinerator senilai Rp911.000.000,00 sesuai surat pernyataan KPB nomor PL.03.01.03.114.1141.09.20.1874a tanggal 2 September 2020
14. BPOM di Bengkulu senilai Rp10.627.861.384,00 merupakan merupakan reklas masuk berupa elisa reader, HPLC, UIV-VIS, AAS, TLC, GC, PC unit, dan printer sesuai surat KPB sesuai surat Nomor PL.03.02.99.991.12.20.3815B tanggal 30 Desember 2020
15. BBPOM di Serang senilai Rp8.583.564.947,00 merupakan reklas keluar berupa Kursi besi/metal, AAS, TLC, HPLC, GC, UPS, PC unit, Printer; Reklasifikasi keluar disebabkan oleh Pemisahan Aset gabungan hasil Tindak Lanjut Sensus BMN Tahun 2019 berdasarkan surat Reklasifikasi KPB nomor PL.03.01.101.1011.12.20.10230 tanggal 17 Desember 2020
16. BPOM di Pangkal Pinang senilai Rp12.439.227.190 Berdasarkan Surat Keterangan dari Kepala Balai Pengawas Obat dan Makanan di Pangkalpinang tentang Pemisahan Aset Gabungan Alat Laboratorium Hasil Sensus BMN Sampai Dengan Tahun 2018 sebagai Tindak Lanjut Atas Hasil Inventarisasi (Sensus) BMN Badan POM Nomor: PL.03.10.97.971.12.20.1857 Tanggal 18 Desember 2020
17. BPOM di Gorontalo senilai Rp14.103.595.037,00 merupakan pencatatan aset gabungan tindak lanjut hasil Sensus BMN Tahun 2019 sesuai Berita Acara Reklasifikasi BMN nomor PL.03.01.111.1111.12.20.5835 s.d 5864
18. BPOM di Batam senilai Rp15.228.642.740,00 merupakan tindak lanjut hasil inventarisasi sesuai surat nomor B-PL.03.09.95,10.20.5763 tanggal 19 Oktober 2020
19. BPOM di Manokwari senilai Rp90.588.654,00 merupakan tindak lanjut hasil inventarisasi barang berlebih berupa kursi besi/metal, alat mikrobiologi lainnya, dan infrared termometer sesuai surat nomor PL.03.02.112.12.20.73 tanggal 7 Desember 2020.

20. BPOM di Mamuju senilai Rp2.453.334.286,00 merupakan pemisahan pencatatan Alat laboratorium dan kodefikasi sesuai Berita Acara Nomor PL.03.01.122.12.20.1756, tanggal 04 Desember 2020.

e. Penghentian Aset dari Penggunaan senilai Rp76.033.571.127,00 merupakan transaksi BMN dalam kondisi rusak berat yang dihentikan penggunaannya, terdapat pada Satuan Kerja:

No	Nama Satker	Nilai
1	Sektama	6.477.637.040,00
2	Ittama	68.901.604,00
3	Deputi I	204.871.000,00
4	Deputi II	1.989.740.827,00
5	Deputi III	1.718.414.309,00
6	P3OMN	17.561.867.077,00
7	BBPOM di Bandung	375.344.850,00
8	BBPOM di Semarang	510.410.566,00
9	BBPOM di Yogyakarta	1.438.893.430,00
10	BBPOM di Surabaya	1.585.554.299,00
11	BBPOM di Banda Aceh	564.090.100,00
12	BBPOM di Medan	4.073.041.684,00
13	BBPOM di Padang	934.347.845,00
14	BBPOM di Pekanbaru	5.035.923.565,00
15	BPOM di Jambi	138.878.500,00
16	BBPOM di Palembang	615.370.274,00
17	BBPOM di Lampung	1.020.203.848,00
18	BBPOM di Pontianak	230.526.577,00
19	BBPOM di Palangkaraya	583.088.647,00
20	BBPOM di Banjarmasin	1.095.807.618,00
21	BBPOM di Samarinda	333.785.624,00
22	BBPOM di Manado	2.821.693.775,00
23	BPOM di Palu	2.523.287.050,00
24	BBPOM di Makassar	3.927.469.816,00
25	BPOM di Kendari	3.319.350.947,00
26	BPOM di Ambon	645.895.403,00
27	BBPOM di Denpasar	456.820.502,00
28	BBPOM di Mataram	2.319.226.260,00
29	BBPOM di Jayapura	1.498.251.436,00
30	BPOM di Bengkulu	5.598.729.016,00
31	BBPOM di Serang	106.095.000,00
32	BPOM di Pangkal Pinang	178.396.469,00
33	BPOM di Gorontalo	4.265.800.057,00
34	BPOM di Batam	555.843.327,00
35	BPOM di Manokwari	1.251.560.285,00
36	BPOM di Sofifi	8.452.500,00
TOTAL		76.033.571.127,00

f. Koreksi Pencatatan senilai Rp13.231.022.795,00 terdapat pada Satuan Kerja:

No	Nama Satker	Nilai
1	PPOMN	3.475.812.181,00
2	BBPOM di Bandung	213.983.934,00
3	BBPOM di Semarang	357.359.500,00
4	BBPOM di Yogyakarta	1.116.931.000,00
5	BBPOM di Surabaya	1.993.349.509,00
6	BBPOM di Banda Aceh	566.858.100,00
7	BBPOM di Pekanbaru	316.213.480,00
8	BBPOM di Banjarmasin	615.656.000,00
9	BBPOM di Manado	70.415.874,00
10	BPOM di Kendari	391.807.858,00
11	BBPOM di Denpasar	1.025.372.700,00
12	BPOM di Bengkulu	167.443.417,00
13	BPOM di Pangkal Pinang	1.053.452.806,00
14	BPOM di Batam	198.750.000,00
15	BPOM di Manokwari	1.667.616.436,00
TOTAL		13.231.022.795,00

Dengan penjelasan sebagai berikut:

1. P3OMN senilai Rp3.475.812.181,00 merupakan penggabungan pencatatan nilai pada barang yang terpisah, yaitu HPLC dengan Detector, Autosampler dan Pump HPLC, GC dengan Autoinjector dan Autosampler, sesuai hasil pemeriksaan Audit Inspektorat yang perlu menjadi perhatian sesuai surat No. PL.03.01.83.836.12.20.63 tanggal 28 Desember 2020
2. BBPOM di Bandung senilai Rp213.983.934,00 merupakan koreksi pencatatan untuk menggabungkan 1 (satu) unit detector HPLC dengan HPLC (main unit) sesuai dengan surat KPB nomor PL.03.01.104.1041.12.20.2031 tanggal 15 Desember 2020
3. BBPOM di Semarang senilai Rp357.359.500,00 merupakan koreksi temuan APIP atas 3 (tiga) unit detector HPLC yang merupakan aset gabungan dengan alat HPLC tersebut sesuai dengan surat KPB No.PL.03.01.104.1041.12.20.2031 tanggal 15 Desember 2020
4. BBPOM di Yogyakarta senilai Rp1.116.931.000,00 merupakan tindak lanjut Hasil Inventarisasi untuk menggabungkan pencatatan detector HPLC dengan HPLC (main unit) dengan dasar Surat KPB tentang BA 04 Reklas Detector NUP 2 Nomor PL.03.02.105.1051.12.20.3458M.
5. BBPOM di Surabaya senilai Rp1.993.349.509,00 merupakan tindak lanjut hasil inventarisasi berdasarkan surat KPB nomor PL.03.02.106.1061.10.20.3556 tanggal 21 Oktober 2020
6. BBPOM di Banda Aceh senilai Rp566.858.100,00 merupakan Pemisahan aset gabungan berupa 1 (satu) unit UPS dari alat laboratorium dissolution tester dan 2 (dua) unit stabilizer dari alat laboratorium centrifuge sesuai surat KPB nomor PL.03.10.91.911.06.20.676A tanggal 29 Juni 2020
7. BBPOM di Pekanbaru senilai Rp316.213.480,00 Menambahkan nilai HPLC pada Lbor Instrumen obat sesuai surat KPB No.PL.03.01.94.941.12.20.1.2815 tanggal 28 Desember 2020
8. BBPOM di Banjarmasin senilai Rp615.656.000,00 merupakan koreksi alat laboratorium kimia lainnya karena kesalahan pencatatan berupa HPLC sesuai surat KPB nomor

PL.03.01.109.11.20.4580A

9. BBPOM di Manado senilai Rp70.415.874,00 merupakan Tindak Lanjut Atas Hasil Inventarisasi / Sensus Barang Berlebih sesuai Surat KPB No. B-PL.03.02.112.12.20.73, tanggal 21 Desember 2020
10. BPOM di Kendari senilai Rp391.807.858,00 merupakan koreksi terhadap 2 (dua) unit HPLC yang merupakan bagian dari alat utama unit HPLC sesuai surat KPB nomor 03.01.115.1151.12.20.3176 tanggal 21 Desember 2020
11. BBPOM di Denpasar senilai Rp1.025.372.700,00 merupakan koreksi terhadap 10 (sepuluh) unit HPLC, 1 (satu) unit AAS dan 1 (satu) unit GCMS sesuai surat dasar koreksi nomor BMN/DPS/10.20.001 tanggal 22 September 2020
12. BPOM di Bengkulu senilai Rp167.443.417,00 merupakan koreksi terhadap 1 (satu) unit Gas Chromatograph (GC) sesuai Surat KPB PL.03.02.99.991.12.20.3157 tanggal 30 Desember 2020
13. BPOM di Pangkal Pinang senilai Rp1.053.452.806,00 merupakan penggabungan pencatatan aset BMN berupa Detector HPLC ke unit utama HPLC berdasarkan Surat KPB tentang Koreksi Perubahan Nilai/Kualitas Barang Milik Negara nomor PL.03.02.97.971.09.20.1136 tanggal 17 September 2020.
14. BPOM di Batam senilai Rp198.750.000,00 merupakan pencatatan detector HPLC yang seharusnya di catat tergabung dengan alat HPLC sesuai surat KPB nomor B-PL.03.01.95.10.20.5867 tanggal 26 Oktober 2020
15. BPOM di Manokwari senilai Rp1.667.616.436,00 merupakan koreksi terhadap 3 (tiga) unit HPLC, 1 (satu) unit Cabinet Drier, 1 (satu) unit Elisa Reder dan 1 (satu) unit Tlc Scanner sesuai surat KPB nomor PL.03.02.121.1211.12.38 tanggal 7 Desember 2020

*Gedung dan
Bangunan
Rp824.508.98
0.038,00*

C.13 Gedung dan Bangunan

Nilai gedung dan bangunan per 31 Desember 2020 dan 2019 adalah Rp824.508.980.038,00 dan Rp723.899.395.952,00. Mutasi transaksi terhadap

Gedung dan Bangunan adalah sebagai berikut:

Tabel 31
Mutasi Aset Tetap Gedung dan Bangunan
(Dalam Rupiah)

Saldo nilai Perolehan 31 Desember 2019	723.899.395.952,00
Mutasi Tambah	
Koreksi Saldo Awal	741.422.627,00
Pembelian	395.158.709,00
Hibah Masuk	676.500.000,00
Pengembangan Nilai Aset	6.426.133.002,00
Reklasifikasi Masuk	89.905.261.831,00
Koreksi Pencatatan Nilai/Kuantitas (+)	353.901.000,00
Pengembangan melalui KDP	1.711.726.737,00
Penyelesaian Pembangunan Dengan KDP	99.792.704.031,00
Transfer Masuk	62.004.651,00
Barang Berlebih Hasil Inventarisasi	326.025.000,00
Reklasifikasi Hasil Inventarisasi	1.216.418.750,00
Koreksi Barang Berlebih Hasil Inventarisasi	3.289.824.000,00
Perolehan hasil Tindak Lanjut Normalisasi	1.265.067.240,00
Koreksi Nilai TIM Penertiban Aset	12.900.164.176,00
Transaksi Normalisasi BMN Aset Tetap	2.194.033,00
Koreksi Semu Hasil Penilaian Kembali	1.221.136.355,00
Koreksi Penilaian Kembali BMN	467.405.201,00
Koreksi Hasil Revaluasi Atas BMN Yang Tidak Ditemukan	849.245.214,00
Koreksi Kesalahan Input IP	26.497.058.000,00
Koreksi Hasil Revaluasi Atas BMN Reklas Keluar	204.188.502,00
Koreksi Nilai Barang Berlebih	635.362.000,00
Koreksi Ekuitas Akibat Koreksi Revaluasi	59.612.600,00
Koreksi Reklasifikasi Keluar Akibat Koreksi Penilaian	56.996.967,00
Jumlah Mutasi Tambah	249.055.510.626,00
Mutasi Kurang	
Koreksi Pencatatan Nilai/Kuantitas (-)	303.082.419,00
Koreksi Pencatatan	8.512.380.207,00
Koreksi Reklasifikasi Akibat Koreksi Penilaian Kembali	59.191.000,00
Penghapusan Semu Karena Reklasifikasi Dari Intrakomtabel ke ekstrakomtabel	6.396.000,00
Koreksi Penilaian Kembali	336.447.936,00
Koreksi Kesalahan Input IP	8.132.260.800,00
Koreksi Semu Hasil Koreksi Revaluasi	313.721.023,00
Koreksi Hasil Revaluasi Atas BMN Yang Tidak Ditemukan	1.414.295.092,00
Koreksi Hasil Revaluasi Atas BMN Reklas Keluar	260.046.557,00
Koreksi Nilai Barang Berlebih	25.268.000,00
Koreksi Nilai TIM Penertiban Aset	19.534.298.130,00
Transaksi Normalisasi BMN Aset Tetap	1.265.067.240,00
Koreksi Semu Hasil Penilaian Kembali	10.560.528.146,00
Hibah (keluar)	304.097.000,00
Reklasifikasi Keluar	95.828.495.659,00
Reklasifikasi Keluar Hasil Inventarisasi	1.289.918.750,00
Koreksi Ekuitas Akibat Koreksi Revaluasi	168.676.581,00
Penghentian BMN Dari Penggunaan	131.756.000,00
Jumlah Mutasi Kurang	148.445.926.540,00
Saldo Akhir per 31 Desember 2020	824.508.980.038,00
Akumulasi Penyusutan s/d 31 Desember 2020	-75.252.660.536,00
Nilai Buku per 31 Desember 2020	749.256.319.502,00

Rincian Aset Tetap Gedung dan Bangunan per satker pada lampiran 15.

Mutasi Tambah Aset Tetap Gedung dan Bangunan senilai Rp249.055.510.626,00 dengan penjelasan sebagai berikut:

- a. Koreksi Saldo Awal senilai Rp741.422.627,00 terdapat pada Satuan Kerja Sektama berupa rumah hydrant (Bangunan Gedung Instalasi Lainnya) yang pada awalnya tercatat satu kesatuan dalam hydrant sesuai dasar koreksi Nomor PL.03.01.24.241.10.20.360 tanggal 16 Oktober 2020.
- b. Pembelian senilai Rp395.158.709,00 terdapat pada Satuan Kerja:

1. Sektama senilai Rp331.680.413,00 berupa vertical garden (taman semi permanen) senilai Rp132.615.890,00 dan rumah genset gedung pelayanan publik (bangunan gudang terbuka semi permanen) senilai Rp199.064.523,00
 2. BBPOM di Makassar senilai Rp63.478.296,00 berupa bangunan Gudang.
- c. Hibah Masuk senilai Rp676.500.000,00 pada Satuan Kerja BBPOM di Bandar Lampung dari Pemerintah Daerah Kabupaten Tulang Bawang sesuai dengan Berita Acara Serah Terima nomor 032/643/VI.2/TB/III/2020 tanggal 8 April 2020 berupa:
- Bangunan gedung kantor permanen NUP 4 senilai Rp588.300.000,00
 - Gedung garasi/pool permanen NUP 1 senilai Rp36.300.000,00
 - Pagar permanen NUP 2 senilai Rp51.900.000,00.
- d. Pengembangan Nilai Aset senilai Rp6.426.133.002,00 terdapat pada Satuan Kerja :

No	Nama Satker	Nilai
1	Sektama	4.134.068.159,00
2	PPOMN	1.197.963.415,00
3	PRKOM	43.912.000,00
4	BBPOM di Jakarta	72.710.000,00
5	BBPOM di Bandung	138.920.000,00
6	BBPOM di Semarang	30.900.000,00
7	BBPOM di Surabaya	99.214.000,00
8	BBPOM di Pekanbaru	87.891.925,00
9	BBPOM di Pontianak	173.560.000,00
10	BBPOM di Mataram	183.701.000,00
11	BPOM di Kupang	219.000.000,00
12	BPOM di Sofifi	44.292.503,00
	TOTAL	6.426.133.002,00

Dengan penjelasan sebagai berikut :

1. Sektama senilai Rp4.134.068.159,00 merupakan pengembangan bangunan gedung kantor permanen senilai Rp3.864.072.559,00 dan pagar permanen senilai Rp269.995.600,00
2. PPPOMN senilai Rp1.197.963.415,00 berupa pengembangan gedung dan bangunan dengan rincian:
 - Renovasi pada laboratorium Biohazard yang digunakan untuk melakukan pengujian sampel terkait penanganan pandemi Covid-19 senilai Rp1.038.977.115,00.
 - Peremajaan jaringan listrik pada laboratorium I

PPPOMN senilai Rp158.896.300,00.

3. PRKOM senilai Rp43.912.000,00 merupakan renovasi/perbaiki kamar mandi/toilet
4. BBPOM di Jakarta senilai Rp72.710.000,00 merupakan renovasi/perbaiki pada ruang pelayanan publik (lobi).
5. BBPOM di Bandung senilai Rp138.920.000,00 merupakan pengembangan gedung dan bangunan dengan rincian sebagai berikut:
 - Gedung NUP 2 Ruang Laboratorium senilai Rp98.925.000,00
 - Gedung NUP 8 Ruang Pelayanan Publik senilai Rp39.995.000,00.
6. BBPOM di Semarang senilai Rp30.900.000,00 merupakan renovasi ruang khusus pengujian Covid-19
7. BBPOM di Surabaya senilai Rp99.214.000,00 merupakan pengembangan bangunan gedung kantor permanen NUP 4.
8. BBPOM di Pekanbaru senilai Rp87.891.925,00 merupakan pengembangan gedung E (laboratorium PBB).
9. BBPOM di Pontianak senilai Rp173.560.000,00 merupakan pengembangan bangunan gedung laboratorium permanen NUP 4.
10. BBPOM di Mataram senilai Rp183.701.000,00 berupa pengembangan gedung dan bangunan dengan rincian:
 - Pekerjaan Renovasi Ruang Pelayanan Publik pada BBPOM di Mataram sesuai No. Kontrak KU.01.02.117.1171.03.20.2903 tanggal 10 Maret 2020 dengan nilai kontrak Rp170.100.000,00 oleh Penyedia CV. Antasena.
 - Jasa Konsultasi Pekerjaan Renovasi Ruang Pelayanan Publik pada BBPOM di Mataram sesuai No. Kontrak KU.01.02.117.1171.02.20.2061 tanggal 20 Februari 2020 dengan nilai kontrak Rp13.601.000,00 oleh penyedia CV. Jasa Inti Persada Konsultan
11. BPOM di Kupang senilai Rp219.000.000,00 pengembangan

bangunan gedung kantor permanen NUP 24.

12. BPOM Sofifi senilai Rp44.292.503,00 berupa penambah daya jaringan listrik

e. Reklasifikasi Masuk senilai Rp89.905.261.831,00 Dengan penjelasan sebagai berikut:

1. Sektama senilai Rp88.902.799.831,00 merupakan perubahan kodefikasi yang semula dicatat satu kesatuan dengan bangunan gedung pelayanan publik berupa:

- Rumah pompa (bangunan gudang tertutup permanen) senilai Rp463.966.892,00
- Rumah blower (bangunan gudang tertutup permanen) senilai Rp538.759.435,00.
- gedung pelayanan publik (bangunan gedung kantor permanen) senilai Rp87.900.073.504,00

sesuai nomor dasar koreksi PL.03.01.24.241.12.20.6328 tanggal 30 Desember 2020.

2. BBPOM di Padang senilai Rp273.118.000,00 merupakan perubahan kodefikasi yang semula dicatat Rumah Negara Golongan III tipe C Darurat menjadi Rumah Negara Golongan I Tipe B Permanen sesuai Berita Acara Alih Status dari Kementerian Kesehatan nomor PL.03.02/III/2145/2011

3. BPOM di Kendari senilai Rp104.456.000,00 merupakan perubahan kodefikasi yg semula dicatat sebagai rumah negara golongan III tipe C permanen menjadi rumah negara golongan I tipe C permanen dengan Nomor dasar koreksi PL.03.01.1.115.1151.09.20.2055 tanggal 21 september 2020

4. BPOM di Ambon senilai Rp624.888.000,00 merupakan tindak lanjut penilaian kembali BMN tahun 2017-2018 di tahun 2020 oleh KPKNL dengan berita acara hasil penelitian nomor BAIP-048/REV/WKN.17/KNL01/2020 perubahan kodefikasi yang semula dicatat Rumah Negara Golongan III tipe A Permanen menjadi Rumah Negara Golongan I Tipe C Permanen sesuai surat KPB nomor B-PL.03.01.119.1191.12.20.199 tanggal 28 Desember 2020.

f. Koreksi Pencatatan Nilai/Kuantitas (+) senilai Rp353.901.000,00 dengan rincian sebagai berikut:

- BBPOM di Semarang senilai Rp69.056.000,00 merupakan koreksi berupa tindak lanjut temuan APIP pada beberapa pemeliharaan gedung yang memenuhi nilai kapitalisasi di TA.2019 sesuai dengan surat nomor R-PI.02.01.7.72.01.20.58 15 Januari 2020.
- BBPOM di Medan senilai Rp89.785.000,00 merupakan koreksi atas pengadaan renovasi kamar mandi tahun 2019 dengan surat koreksi Nomor PL.03.02.92.921.06.20.2113/A tanggal 29 Juni 2020.
- BBPOM di Bandar Lampung senilai Rp195.060.000,00 merupakan hasil penilaian wajar oleh KPKNL terhadap hibah Gedung dan Bangunan dari Pemerintah Kabupaten Tulang Bawang berdasarkan surat nomor S-763/WKN.05/KNL.03/2021 tanggal 26 April 2021

g. Pengembangan melalui KDP senilai Rp1.711.726.737,00 terdapat pada Satuan Kerja :

NO	Nama Satker	Nilai
1	BBPOM di Pekanbaru	261.138.600,00
2	BPOM di Jambi	223.845.000,00
3	BBPOM di Makassar	423.587.700,00
4	BPOM di Kendari	218.980.000,00
5	BBPOM di Serang	357.897.547,00
6	BPOM di Batam	226.277.890,00
TOTAL		1.711.726.737,00

Dengan penjelasan sebagai berikut:

1. Balai Besar di POM di Pekanbaru senilai Rp261.138.600,00 merupakan pembangunan aula gedung pemdik lantai 3 dengan nomor kontrak PL.02.01.94.941.10.20.2109 tanggal 08 Oktober 2020.
2. BPOM di Jambi senilai Rp223.845.000,00 merupakan renovasi gedung laboratorium permanen (laboratorium Teranokoko) sesuai dengan No Kontrak PL.02.01.98.05.20.1254 oleh CV. Situjuh Mandiri
3. BBPOM di Makassar senilai Rp423.587.700,00 merupakan

- Renovasi Atap Gedung Kantor A BBPOM di Makassar dimana pekerjaan konstruksi dilakukan oleh CV. Al Kautsar Mandiri dengan adendum kontrak nomor PR.02.03.114.06.20.1425
4. BPOM di Kendari senilai Rp218.980.000,00 pembuatan Plafond Gedung Laboratorium Kimia pada gedung laboratorium permanen NUP 9
 5. BBPOM di Serang senilai Rp357.897.547,00 berupa Penyelesaian renovasi lantai laboratorium mikrobiologi dan renovasi ruang PCR
 6. BPOM di Batam senilai Rp226.277.890,00 berupa Renovasi Laboratorium PCR.
- h. Penyelesaian Pembangunan Dengan KDP senilai Rp99.792.704.031,00 dengan penjelasan sebagai berikut:
1. Sektama senilai Rp94.826.033.659,00 berupa penyelesaian Gedung Pelayanan Publik.
 2. BPOM di Kendari senilai Rp4.890.586.226,00 berupa penyelesaian gedung laboratorium kimia.
 3. BPOM di Mamuju senilai Rp76.084.146,00 berupa penyelesaian gedung pos jaga permanen.
- i. Transer Masuk senilai Rp62.004.651,00 pada Satuan Kerja BBPOM di Pontianak dari Kementerian PUPR berupa Pagar Permanen sesuai BAST no PL.03.07.1.2.04.20.12 dan 04.1/BA/SJ/2020 tanggal 30 April 2020.
- j. Barang Berlebih Hasil Inventarisasi senilai Rp326.025.000,00 dengan penjelasan sebagai berikut:
1. Sektama senilai Rp58.816.000,00 berupa bangunan gudang terbuka semi permanen sebanyak 5 unit senilai Rp50.219.000,00 dan gedung pos jaga permanen sebanyak 1 unit senilai Rp8.597.000,00 sesuai LHIP Nomor 184/WKN.07/KNL.04/2020.
 2. BBPOM di Palangkaraya senilai Rp267.209.000,00 berupa bangunan gedung kantor permanen sesuai LHIP Nomor 007/WKN.12/KNL.01/2020.

k. Reklasifikasi Masuk Hasil Inventarisasi senilai Rp1.216.418.750,00 terdapat pada Satuan Kerja BBPOM di Palangkaraya berupa:

- Bangunan gudang tertutup permanen NUP 1 senilai Rp634.540.000,00
- Selasar NUP 1 senilai Rp399.015.000,00
- Pagar permanen NUP 1-2 senilai Rp182.863.750,00

sesuai LHIP Nomor 150/REV/WKN.12/KNL.01/2020.

l. Koreksi Berlebih Hasil Inventarisasi senilai Rp3.289.824.000,00 terdapat pada Satuan Kerja:

No	Nama Satker	Nilai
1	BBPOM di Yogyakarta	358.605.000,00
2	BBPOM di Banjarmasin	690.114.000,00
3	BBPOM di Samarinda	14.600.000,00
4	BPOM di Palu	1.005.419.000,00
5	BPOM di Kendari	539.132.000,00
6	BBPOM di Jayapura	149.518.000,00
7	BPOM di Bengkulu	128.828.000,00
8	BPOM di Batam	403.608.000,00
	TOTAL	3.289.824.000,00

Dengan penjelasan sebagai berikut:

1. BBPOM di Yogyakarta senilai Rp358.605.000,00 berupa:

- Bangunan Gedung Instalasi Lainnya senilai Rp144.151.000,00.
- Gedung Pos Jaga Permanen senilai Rp36.676.000,00.
- Bangunan Parkir Terbuka Permanen senilai Rp167.751.000,00.
- Taman Permanen senilai Rp10.027.000,00.

Sesuai LHIP Nomor 02/WKN.09/KNL.06/2020.

2. BBPOM di Banjarmasin senilai Rp690.114.000,00 berupa:

- Bangunan Parkir Lainnya NUP 1 senilai Rp84.498.000,00.
- Rumah Negara Golongan I Tipe B Permanen NUP 2 senilai Rp605.616.000,00.

Sesuai LHIP Nomor 367

3. BBPOM di Samarinda senilai Rp14.600.000,00 berupa Bangunan Gudang Terbuka Semi Permanen sesuai LHIP Nomor 159/REV/WKN.13/KNL.02/2020.

4. BPOM di Palu senilai Rp1.005.419.000,00 berupa:
 - Bangunan Gudang Tertutup Permanen NU 2 senilai Rp492.987.000,00.
 - Bangunan Gedung Pertemuan Permanen NUP 2 senilai Rp512.432.000,00
 Sesuai LHIP Nomor 445/REV/WKN.16/KNL.03/2020
 5. BPOM di Kendari senilai Rp539.132.000,00 berupa Bangunan Gedung Pertemuan Permanen sesuai LHIP Nomor 669/REV/WKN.15/KNL.05/2020 NUP 2
 6. BBPOM di Jayapura senilai Rp149.518.000,00 berupa:
 - Bangunan Gudang Tertutup Permanen NUP 1 senilai Rp53.400.000,00.
 - Bangunan Parkir Terbuka Permanen NUP 1 senilai Rp96.118.000,00.
 Sesuai LHIP Nomor 002/WKN.17/KNL.02/2020.
 7. BPOM di Bengkulu senilai Rp128.828.000,00 berupa Bangunan Parkir Terbuka Permanen NUP 9 sesuai LHIP Nomor 007/WKN.05/KNL.01/2020.
 8. BPOM di Batam senilai Rp403.608.000,00 berupa bangunan gedung kantor permanen NUP 8 senilai Rp333.082.000,00 dan Bangunan Gudang Terbuka Permanen senilai Rp70.526.000,00 sesuai LHIP Nomor 25/WKN.03/KNL.04/2020.
- m. Perolehan Hasil Tindak Lanjut Normalisasi senilai Rp1.265.067.240,00 terdapat pada Satuan Kerja BPOM di Kendari berupa Bangunan Gedung Laboratorium Permanen NUP 10 karena normalisasi nilai buku.
- n. Koreksi Nilai Tim Penertiban Aset senilai Rp12.900.164.176,00 terdapat pada Satuan Kerja Sektama berupa bangunan gedung kantor permanen sesuai LHIP Nomor 184/WKN.07/KNL.04/2020.
- o. Transaksi Normalisasi BMN Aset Tetap senilai Rp2.194.033,00 terdapat pada Satuan Kerja BPOM Kendari bangunan gedung laboratorium permanen NUP 2 karena normalisasi nilai buku.

- p. Koreksi Semu Hasil Penilaian Kembali senilai Rp1.221.136.355,00 terdapat pada Satuan Kerja :

No	Nama Satker	Nilai
1	BBPOM di Pontianak	79.527.600,00
2	BPOM di Palangkaraya	632.085.694,00
3	BBPOM di Manado	14.700.000,00
4	BPOM di Ambon	69.393.621,00
5	BBPOM di Jayapura	4.920.000,00
6	BPOM di Pangkal Pinang	382.250.720,00
7	BPOM di Batam	38.258.720,00
	TOTAL	1.221.136.355,00

- q. Koreksi Penilaian Kembali senilai Rp467.405.201,00 terdapat pada Satuan Kerja :

- BBPOM di Medan senilai Rp6.761.000,00 merupakan koreksi hasil penilaian kembali pada nilai Bangunan Gedung Instalasi Lainnya (Rumah Incenerator) NUP.4.
- BBPOM di Palangkaraya senilai Rp460.644.201,00 merupakan pagar permanen NUP 1-3 menjadi NUP 1-2.

- r. Koreksi Hasil Revaluasi atas BMN yang Tidak Ditemukan senilai Rp849.245.214,00 terdapat pada Satuan Kerja:

1. BPOM di Ambon senilai Rp157.280.264,00 berupa gedung garasi/pool permanen senilai Rp94.000.366,00 dan gedung garasi/pool darurat senilai Rp63.279.898,00 sesuai LHIP Nomor 071/WKN.17/KNL.01/2020.
2. BPOM di Pangkal Pinang senilai Rp518.943.280,00 berupa gedung laboratorium permanen sesuai LHIP Nomor 304/REV/WKN.04/KNL.04/2020.
3. BPOM di Batam senilai Rp173.021.670,00 berupa bangunan gedung kantor permanen sesuai LHIP Nomor 301/REV/WKN.03/KNL.04/2020.

- s. Koreksi Kesalahan Input IP senilai Rp26.497.058.000,00 terdapat pada Satuan Kerja :

No	Nama Satker	Nilai
1	PPOMN	689.872.000,00
2	BBPOM di Semarang	37.136.000,00
3	BBPOM di Banda Aceh	82.260.000,00
4	BBPOM di Palembang	11.473.000,00
5	BBPOM di Bandar Lampung	2.098.058.000,00
6	BBPOM di Pontianak	164.403.000,00
7	BPOM di Palangkaraya	3.219.974.000,00
8	BPOM di Palu	2.783.392.000,00
9	BPOM di Kendari	2.435.048.000,00
10	BPOM di Ambon	3.694.795.000,00
11	BBPOM di Denpasar	2.046.089.000,00
12	BPOM di Kupang	2.933.960.000,00
13	BBPOM di Jayapura	1.804.006.000,00
14	BPOM di Bengkulu	1.699.067.000,00
15	BPOM Besar di Serang	271.185.000,00
16	BPOM di Pangkal Pinang	2.000.528.000,00
17	BPOM di Manokwari	525.812.000,00
TOTAL		26.497.058.000,00

t. Koreksi Hasil Revaluasi atas BMN Reklasifikasi Keluar senilai Rp204.188.502,00 terdapat pada Satuan Kerja:

1. BPOM di Palangkaraya senilai Rp201.882.502,00 berupa bangunan gedung kantor permanen NUP 6
2. BBPOM di Manado senilai Rp2.306.000,00 berupa bangunan gedung tempat kerja lainnya permanen NUP 1

u. Koreksi Nilai Barang Berlebih senilai Rp635.362.000,00 terdapat pada Satuan Kerja:

No	Nama Satker	Nilai	Keterangan
1	PPOMN	62.597.000,00	bangunan gudang tertutup permanen NUP 1
2	BPOM di Bengkulu	544.439.000,00	bangunan Gedung Laboratorium permanen NUP 3 dan 4
3	BPOM di Gorontalo	3.705.000,00	Gedung POS jaga permanen NUP 1
4	BPOM di Manokwari	24.621.000,00	Gedung pos jaga permanen NUP 2 dan bangunan tempat parkir NUP 2
TOTAL		635.362.000,00	

v. Koreksi Ekuitas akibat Koreksi Revaluasi senilai Rp59.612.600,00 terdapat pada Satuan Kerja :

No	Nama Satker	Nilai	Keterangan
1	BBPOM di Pontianak	34.888.600,00	Bangunan gedung lab permanen NUP 7
2	BBPOM di Jayapura	24.724.000,00	Bangunan gedung pos jaga permanen NUP 2
TOTAL		59.612.600,00	

w. Koreksi Reklasifikasi Keluar akibat Koreksi Penilaian senilai

Rp56.996.967,00 terdapat pada Satuan Kerja BPOM di Kendari berupa Rumah Negara Golongan III Tipe C Permanen.

Mutasi Kurang Aset Tetap Gedung dan Bangunan senilai Rp148.445.926.540,00 dengan penjelasan sebagai berikut :

a. Koreksi Pencatatan Nilai/Kuantitas (-) senilai Rp303.082.419,00 terdiri dari:

1. Sektama senilai Rp60.182.000,00 merupakan pengembalian belanja atas kekurangan volume pekerjaan renovasi gedung A sebagai tindak lanjut temuan audit APIP.
2. PPPOMN senilai Rp94.452.465,00 merupakan koreksi dari temuan APIP atas pengembalian dari penyedia atas PPN renovasi laboratorium Biohazard.
3. BBPOM di Bandung senilai Rp63.449.219,00 merupakan pengembalian kelebihan Pembayaran atas prestasi pekerjaan Renovasi Gedung dan Instalasi Listrik PT Permata Elang Sakti TA 2016 senilai Rp47.915.000,00 melalui Bukti Penerimaan Negara tanggal 14 Januari 2020 dengan NTB No 000000434597 dan Surat Pernyataan Pelunasan No PL.03.01.103.1031.03.20.0600A tanggal 2 Maret 2020 sebesar Rp15.534.219,00 yang berasal dari Kelebihan Pembayaran atas Ketidaksiuaian Volume Pekerjaan Konstruksi TA 2019 melalui Bukti Penerimaan Negara tanggal 14 September 2020 dengan NTB No 200915019453 serta senilai Rp. 1,00 melalui Bukti Penerimaan Negara dengan NTB No 820201016267038 tanggal 17 Oktober 2020.
4. BBPOM di Pekanbaru senilai Rp19.000.000,00 merupakan koreksi dari temuan APIP tahun 2019 atas pengembalian kelebihan bayar pembangunan gedung pmdik tahun 2018 oleh PT. Fajar Baru Gemilang.
5. BPOM di Jambi senilai Rp4.168.975,00 merupakan koreksi atas kelebihan bayar pekerjaan perencanaan renovasi laboratorium teranokoko senilai Rp2.500.000,00 dan paket pekerjaan renovasi laboratorium teranokoko senilai Rp1.668.975,00
6. BBPOM di Bandar Lampung senilai Rp51.723.000,00 berupa

bangunan gedung garasi/pool permanen senilai Rp 29.904.000 dan pagar permanen senilai Rp 21.819.000,00

7. BPOM di Kendari senilai Rp10.106.760,00 merupakan Koreksi pencatatan nilai/kuantitas yaitu Cicilan-1 Pengembalian kelebihan bayar renovasi gedung Laboratorium Mikrobiologi dengan nomor NTPN 7BC137QLTJL0368I Tgl.11-03-2020 sebesar Rp2.500.000,00 dan Cicilan 2 dengan nomor NTPN 76D5D48VU9QTTDHG tgl.25 Agustus 2020 sebesar Rp7.606.760,00.

b. Koreksi Pencatatan senilai Rp8.512.380.207,00 terdapat pada Satuan Kerja:

No	Nama Satker	Nilai
1	BPOM di Palangkaraya	691.337.900,00
2	BBPOM di Banjarmasin	441.466.000,00
3	BPOM di Palu	1.080.286.516,00
4	BPOM di Kendari	757.896.000,00
5	BPOM di Ambon	284.242.401,00
6	BBPOM di Jayapura	2.026.428.000,00
7	BPOM di Bengkulu	13.111.000,00
8	BPOM di Pangkal Pinang	2.579.967.000,00
9	BPOM di Batam	637.645.390,00
TOTAL		8.512.380.207,00

Dengan penjelasan sebagai berikut:

1. BBPOM di Palangkaraya senilai Rp691.337.900,00 berupa:
 - Bangunan gedung kantor permanen NUP 4 dan 5 senilai Rp180.000.000,00.
 - Bangunan gedung laboratorium permanen NUP 3 dan 4 senilai Rp511.337.900,00
2. BBPOM di Banjarmasin senilai Rp441.466.000,00 berupa Rumah Negara Golongan II Tipe B Permanen.
3. BPOM di Palu senilai Rp1.080.286.516,00 berupa:
 - Bangunan gudang tertutup permanen NUP 2 senilai Rp554.434.516,00.
 - Bangunan gedung pertemuan permanen NUP 2 senilai Rp525.852.000,00.
4. BPOM di Kendari senilai Rp757.896.000,00 berupa bangunan gedung pertemuan permanen.
5. BPOM Ambon senilai Rp284.242.401,00 berupa:

- Bangunan gudang tertutup permanen senilai Rp42.950.573,00.
 - Gedung garasi/pool permanen senilai Rp118.947,765,00.
 - Gedung garasi/pool darurat senilai Rp122.344.063,00.
6. BBPOM di Jayapura senilai Rp2.026.428.000,00 berupa bangunan gedung kantor permanen NUP 11
 7. BPOM di Bengkulu senilai Rp13.111.000,00 berupa bangunan parkir terbuka permanen NUP 8
 8. BPOM di Pangkal Pinang senilai Rp2.579.967.000,00 berupa bangunan gedung laboratorium permanen
 9. BPOM di Batam senilai Rp637.645.390,00 berupa bangunan gedung kantor permanen.
- c. Koreksi Reklasifikasi Masuk Akibat Koreksi Penilaian Kembali senilai Rp 59.191.000,00 terdapat pada Satuan Kerja Balai POM Kendari berupa Rumah Negara Golongan I tipe C permanen.
- d. Penghapusan Semu Karena Reklasifikasi Dari Intrakomtabel ke Ekstrakomtabel senilai Rp6.396.000,00 pada satuan kerja BBPOM di Bandar Lampung berupa gedung garasi/pool permanen.
- e. Koreksi Penilaian Kembali senilai Rp336.447.936,00 terdapat pada Satuan Kerja:

No	Nama Satker	Nilai
1	BBPOM di Medan	173.820.436,00
2	BPOM di Palangkaraya	150.973.500,00
3	BPOM di Kendari	7.406.000,00
4	BPOM di Bengkulu	4.248.000,00
	TOTAL	336.447.936,00

- f. Koreksi Kesalahan Input IP senilai Rp8.132.260.800,00 terdapat pada Satuan Kerja :

No	Nama Satker	Nilai
1	PPPOMN	4.239.000,00
2	BBPOM di Semarang	473.170.000,00
3	BBPOM di Banda Aceh	49.277.000,00
4	BBPOM di Bandar Lampung	962.074.000,00
5	BBPOM di Pontianak	560.064.000,00
6	BPOM di Palangkaraya	165.092.000,00
7	BPOM di Palu	2.094.664.000,00
8	BBPOM di Makassar	10.913.000,00
9	BPOM di Kendari	126.348.000,00
10	BPOM di Ambon	88.324.000,00
11	BBPOM di Denpasar	37.530.000,00
12	BPOM di Kupang	305.910.000,00
13	BBPOM di Jayapura	1.097.873.000,00
14	BPOM di Bengkulu	774.434.800,00
15	BPOM Besar di Serang	21.276.000,00
16	BPOM di Pangkal Pinang	41.461.000,00
17	BPOM di Gorontalo	9.775.000,00
18	BPOM di Batam	140.158.000,00
19	BPOM di Manokwari	1.169.678.000,00
	TOTAL	8.132.260.800,00

g. Koreksi Semu Hasil Koreksi Hasil Revaluasi senilai Rp313.721.023,00 terdapat pada Satuan Kerja :

- BBPOM di Medan senilai Rp14.255.572,00 merupakan koreksi yang terdiri dari Rp2.640.000,00 pada nilai Bangunan Gedung Instalasi Lainnya (Rumah Incenerator) NUP.4 dan Rp 11.615.572,00 pada nilai Taman Permanen NUP.2
- BBPOM di Palangkaraya senilai Rp299.465.451,00 merupakan perbaikan hasil Revaluasi BMN 2017 pada gedung dan bangunan yaitu bangunan gudang tertutup permanen NUP 4-5 menjadi NUP 1 senilai Rp222.089.000,00 bagian selasar NUP 3-4 menjadi NUP 1 senilai Rp39.901.500,00 dan pagar permanen NUP 1-3 menjadi NUP 1-2 senilai Rp37.474.951,00.

h. Koreksi Hasil Revaluasi atas BMN yang Tidak Ditemukan senilai Rp1.414.295.092,00 terdapat pada Satuan Kerja :

1. BBPOM di Pontianak senilai Rp34.888.600,00 berupa bangunan gedung laboratorium permanen.
2. BBPOM di Palangkaraya senilai Rp1.269.769.989,00 berupa bangunan gedung laboratorium permanen.
3. BPOM di Ambon senilai Rp84.912.503,00 berupa bangunan gudang tertutup permanen.
4. BBPOM di Jayapura senilai Rp24.724.000,00 berupa gedung pos jaga permanen.

- i. Koreksi Hasil Revaluasi atas BMN Reklasifikasi Keluar senilai Rp260.046.557,00 terdapat pada Satuan Kerja BBPOM di Palangkaraya berupa bangunan gedung kantor permanen senilai Rp171.891.357,00 dan tugu/tanda batas administrasi kepemilikan senilai Rp88.155.200,00.
- j. Koreksi Nilai Barang Berlebih senilai Rp25.268.000,00 terdapat pada Satuan Kerja:
1. BBPOM di Yogyakarta senilai Rp300.000,00 berupa bangunan parkir terbuka darurat.
 2. BPOM di Bengkulu senilai Rp11.332.000,00 berupa gedung pos jaga permanen.
 3. BPOM di Gorontalo senilai Rp13.636.000,00 berupa:
 - Bangunan gudang tertutup permanen senilai Rp7.895.000,00.
 - Bangunan gudang terbuka permanen senilai Rp1.435.000,00.
 - Bangunan gedung instalasi lainnya senilai Rp3.445.000,00.
 - Gedung pos jaga permanen senilai Rp861.000,00.
- k. Koreksi Nilai Tim Penertiban Aset senilai Rp19.534.298.130,00 terdapat pada Satuan Kerja Sektama berupa bangunan gedung kantor permanen.
- l. Transaksi Normalisasi Aset Tetap senilai Rp1.265.067.240,00 terdapat pada Satuan Kerja BPOM di Kendari berupa bangunan gedung laboratorium permanen karena normalisasi nilai buku.
- m. Koreksi Semu Hasil Penilaian Kembali senilai Rp10.560.528.146,00 terdapat pada Satuan Kerja Sektama berupa bangunan gedung kantor permanen senilai Rp10.554.787.970,00 dan bangunan gudang terbuka semi permanen senilai Rp5.740.176,00.
- n. Hibah Keluar senilai Rp304.097.000,00 terjadi di BPOM di Jambi yang merupakan hibah keluar ke Pemprov Jambi berupa Rumah negara dengan luas 125 m² sesuai BAST nomor PL.03.07.1.24.12.19.5185 dan

4097/BAST/Setda.PBMD.3.2/2019 tanggal 18 Desember 2019.

- o. Reklasifikasi Keluar senilai Rp95.828.495.659,00 terdapat pada Satuan Kerja:
1. Sektama senilai Rp94.826.033.659,00 merupakan perubahan kodefikasi yang semula dicatat satu kesatuan dengan bangunan gedung pelayanan publik berupa:
 - Rumah pompa (bangunan gudang tertutup permanen) senilai Rp463.966.892,00.
 - rumah blower (bangunan gudang tertutup permanen) senilai Rp538.759.435,00.
 - gedung pelayanan publik (bangunan gedung kantor permanen) senilai Rp87.900.073.504,00.
 - Peralatan dan Mesin senilai Rp4.920.771.828,00
 2. BBPOM di Padang senilai Rp273.118.000,00 merupakan perubahan kodefikasi yang semula dicatat Rumah Negara Golongan III tipe C Darurat menjadi Rumah Negara Golongan I Tipe B Permanen sesuai Berita Acara Alih Status dari Kementerian Kesehatan nomor PL.03.02/III/2145/2011.
 3. BPOM di Kendari senilai Rp104.456.000 merupakan perubahan kodefikasi yang semula dicatat Rumah Negara Golongan III tipe C Permanen menjadi Rumah Negara Golongan I Tipe C Permanen sesuai nomor dasar koreksi PL.03.01.115.1151.09.20.2055 tanggal 21 September 2020.
 4. BPOM di Ambon senilai Rp624.888.000,00 merupakan tindak lanjut penilaian kembali BMN tahun 2017-2018 di tahun 2020 oleh KPKNL dengan berita acara hasil penelitian nomor BAIP-048/REV/WKN.17/KNL01/2020 perubahan kodefikasi yang semula dicatat Rumah Negara Golongan III tipe A Permanen menjadi Rumah Negara Golongan I Tipe C Permanen sesuai surat KPB nomor B-PL.03.01.119.1191.12.20.199 tanggal 28 Desember 2020.
- p. Reklasifikasi Keluar Hasil Inventarisasi senilai Rp1.289.918.750,00 terdapat pada Satuan Kerja:

1. BBPOM di Palangkaraya senilai Rp1.216.418.750.000,00 berupa:

- bangunan gudang tertutup permanen senilai Rp634.540.000,00
- selasar senilai Rp399.015.000,
- pagar permanen senilai Rp182.863.750,

sesuai LHIP Nomor 150/REV/WKN.12/KNL.01/2020

2. BBPOM di Manado senilai Rp73.500.000,00 merupakan transaksi yang berkaitan dengan revaluasi tahun 2020 berupa bangunan penguat tebing/pantai dengan Berita Acara Hasil Inventarisasi dan Penilaian no. BAR-IP-130/REV/WKN.16/KNL.01/2020 tanggal 22 Desember 2020.

q. Koreksi Ekuitas akibat Koreksi Revaluasi senilai Rp168.676.581,00 terdapat pada Satuan Kerja:

No	Nama Satker	Nilai
1	BBPOM di Pontianak	79.527.600,00
2	BPOM di Ambon	72.111.981,00
3	BPOM di Kupang	12.117.000,00
4	BBPOM di Jayapura	4.920.000,00
TOTAL		168.676.581,00

r. Penghentian BMN dari Penggunaan senilai Rp131.756.000,00 terdapat pada Satuan Kerja BBPOM di Pontianak berupa Rumah Negara Golongan I Tipe B Permanen NUP 1.

Jalan, Irigasi dan Jaringan Rp28.783.505.844,00

C.14 Jalan, Irigasi dan Jaringan

Saldo Jalan, Irigasi dan Jaringan per 31 Desember 2020 dan 2019 masing-masing sebesar Rp28.783.505.844,00 dan Rp28.190.634.667,00. Mutasi aset tetap Jalan, Irigasi dan Jaringan per 31 Desember 2020 adalah sebagai berikut:

Tabel 32
Mutasi Aset Tetap Jalan, Irigasi dan Jaringan
(Dalam Rupiah)

Uraian Akun	Jalan dan Jembatan	Irigasi	Jaringan	Total
Saldo Awal per 31 Desember 2019	1.442.836.000,00	7.449.748.491,00	19.298.050.176,00	28.190.634.667,00
Mutasi Tambah	1.077.989.000,00	1.602.462.545,00	0,00	2.680.451.545,00
Koreksi Saldo Awal		28.750.000,00		28.750.000,00
Koreksi Semu Hasil Penilaian Kembali		47.237.280,00		47.237.280,00
Reklasifikasi Masuk Hasil Inventarisasi		73.500.000,00		73.500.000,00
Barang Berlebih Hasil Inventarisasi	839.400.000,00	189.821.000,00		1.029.221.000,00
Koreksi barang Berlebih hasil Inventarisasi	217.369.000,00	692.986.000,00		910.355.000,00
Koreksi Penilaian Kembali BMN		166.743.438,00		166.743.438,00
Koreksi Kesalahan input IP	21.220.000,00	263.730.000,00		284.950.000,00
Koreksi Hasil Revaluasi atas BMN yg tidak ditemukan		125.282.527,00		125.282.527,00
Koreksi ekuitas akibat Koreksi Revaluasi		14.412.300,00		14.412.300,00
Mutasi Kurang	198.639.000,00	1.853.348.868,00	35.592.500,00	2.087.580.368,00
Reklasifikasi Keluar		164.788.507,00		164.788.507,00
Penghentian Aset dari Penggunaan		93.129.000,00		93.129.000,00
Koreksi Kesalahan input IP	198.639.000,00	579.838.000,00		778.477.000,00
Koreksi Hasil Revaluasi atas BMN yg tidak ditemukan		643.664.300,00		643.664.300,00
Koreksi Semu Hasil Revaluasi		82.420.667,00		82.420.667,00
Koreksi Pencatatan		275.093.000,00		275.093.000,00
Koreksi Penilaian Kembali BMN		5.472.094,00		5.472.094,00
Koreksi ekuitas akibat Koreksi Revaluasi		8.943.300,00		8.943.300,00
Penghentian Aset dari Penggunaan			35.592.500,00	35.592.500,00
Saldo Akhir per 31 Desember 2020	2.322.186.000,00	7.198.862.168,00	19.262.457.676,00	28.783.505.844,00
Akumulasi Penyusutan per 31 Desember 2020	-1.672.803.591,00	-900.952.727,00	-5.432.222.106,00	-8.005.978.424,00
Nilai Buku per 31 Desember 2020	649.382.409,00	6.297.909.441,00	13.830.235.570,00	20.777.527.420,00

Rincian per satuan Kerja dapat dilihat pada lampiran 16.

Mutasi Tambah Jalan dan Jembatan, irigasi, Jaringan senilai Rp2.680.451.545,00 dengan penjelasan sebagai berikut:

- Jalan dan Jembatan senilai Rp1.077.989.000,00 dengan penjelasan sebagai berikut:
 - a. Barang berlebih hasil inventarisasi senilai Rp839.400.000,00 merupakan transaksi yang berkaitan dengan revaluasi tahun 2020 berupa Jalan Khusus Kompleks dengan no. LHIP 184/WKN.07/KNL.04/2020 pada satuan kerja Sektama.
 - b. Koreksi barang berlebih hasil inventarisasi senilai Rp217.369.000,00 merupakan transaksi yang berkaitan dengan revaluasi tahun 2020 berupa Jembatan Lainnya dengan no. IP-001/WKN.17/KNL.02/2020 tanggal 29 Desember 2020 pada BBPOM di Jayapura
 - c. Koreksi kesalahan input IP senilai Rp21.220.000,00 yang terdiri:
 1. BBPOM di Lampung senilai Rp2.133.000,00 merupakan transaksi yang berkaitan dengan revaluasi tahun 2020 berupa

- Jalan Lainnya dengan no. LHIP-0170/REV/WKN.05/KNL.03/2020.
2. BBPOM di Pontianak senilai Rp4.524.000,00 merupakan transaksi yang berkaitan dengan revaluasi tahun 2020 berupa Jalan Lainnya NUP 5.01.01.99.999.1 dengan no. IP-RV-20200813104831575749 tanggal 30 September 2020.
 3. BBPOM di Palangkaraya senilai Rp14.563.000,00 merupakan transaksi yang berkaitan dengan revaluasi tahun 2020 berupa Jalan Khusus Perorangan dengan no. BAR-IP-013/REV/PK.2020/WKN.12/KNL.01/2020 tanggal 17 Desember 2020
- Irigasi senilai Rp1.602.462.545,00 dengan penjelasan sebagai berikut:
 - a. Saldo awal senilai Rp28.750.000,00 merupakan hasil peninjauan kembali revaluasi aset sesuai dengan surat keterangan Kepala BPOM di Gorontalo no. PL.03.02.111.1111.06.20.2885 tanggal 30 Juni 2020 tentang pencatatan aset berupa Bak Penyimpanan / Tower Air Baku yang ditemukan / berlebih pada hasil revaluasi BMN Tahun Anggaran 2020 pada BPOM di Gorontalo.
 - b. Koreksi semu hasil penilaian kembali senilai Rp47.237.280,00 terdapat pada satuan kerja:
 1. BPOM di Pontianak senilai Rp8.943.300,00 merupakan transaksi yang berkaitan dengan revaluasi tahun 2020 terhadap Bangunan Terjun (Bangunan Pelengkap Irigasi) dengan Berita Acara Hasil Inventarisasi dan Penilaian no. IP-RV-20200905100002066150.
 2. BPOM di Ambon senilai Rp38.293.980,00 merupakan transaksi yang berkaitan dengan revaluasi tahun 2020 yang terdiri dari:
 - Sumur dengan Pompa (Bangunan pengambilan pengembangan sumur air) (5.02.05.02.001) senilai Rp37.353.980,00 berdasarkan hasil tindak lanjut penilaian kembali BMN tahun 2017-2018 di tahun 2020 oleh KPKNL dengan Berita Acara Inventarisasi

- dan Penilaian nomor BAIP-048/REV/WKN.17/KNL.01/2020 tanggal 21 Desember 2020.
- Bak penyimpanan / tower air baku (5.02.06.01.003) senilai Rp.940.000,00 berdasarkan hasil tindak lanjut penilaian kembali BMN tahun 2017-2018 di tahun 2020 oleh KPKNL dengan Berita Acara Inventarisasi dan Penilaian nomor BAIP-048/REV/WKN.17/KNL.01/2020 tanggal 21 Desember 2020.
- c. Reklasifikasi masuk hasil inventarisasi senilai Rp73.500.000,00 merupakan transaksi yang berkaitan dengan revaluasi tahun 2020 berupa bangunan penguat tebing/pantai pada BBPOM di Manado dengan Berita Acara Hasil Inventarisasi dan Penilaian no. BAR-IP-130/REV/WKN.16/KNL.01/2020 tanggal 22 Desember 2020.
- d. Barang berlebih hasil inventarisasi senilai Rp189.821.000,00 merupakan transaksi yang berkaitan dengan revaluasi BMN tahun 2020 berupa Bangunan Menara/Bak Penampung/Reservoir Air Minum dengan no. LHIP 184/WKN.07/KNL.04/2020 pada satuan kerja Sektama.
- e. Koreksi barang berlebih hasil inventarisasi senilai Rp692.986.000,00 terdapat pada satuan kerja:
1. BBPOM di Samarinda senilai Rp128.396.000,00 merupakan transaksi yang berkaitan dengan revaluasi tahun 2020 dengan no. IP-20201230094935537941999 dan no. LHIP-187/REV/WKN.13/KNL.02/2020 berupa Saluran Pembuang Air Buangan Domestik NUP 3 dan NUP 4.
 2. BBPOM di Jayapura senilai Rp344.875.000,00 merupakan transaksi yang berkaitan dengan revaluasi tahun 2020 dengan no. IP-001/WKN.17/KNL.02/2020 tanggal 29 Desember 2020 yang terdiri dari:
 - Sumur dengan Pompa senilai Rp33.482.000,00;
 - Bak Penampung senilai Rp158.361.000,00;

- Bangunan Menara senilai Rp153.032.000,00.
 - 3. BPOM di Gorontalo senilai Rp169.654.000,00 merupakan transaksi yang berkaitan dengan revaluasi tahun 2020 sesuai Berita Acara Hasil Inventarisasi dan Penilaian no. BAR-034/IP-REV/WKN.16/KNL.02/2020. tanggal 17 Desember 2020 berupa Bak Penyimpanan/Tower Air Baku.
 - 4. BPOM di Batam senilai Rp50.061.000,00 merupakan transaksi yang berkaitan dengan revaluasi tahun 2020 terhadap Bangunan Menara/Bak Penampung/Reservoir Air Minum dengan no. LHIP-25/WKN.03/KNL.04/2020.
- f. Koreksi penilaian kembali BMN senilai Rp166.743.438,00 merupakan transaksi yang berkaitan dengan revaluasi tahun 2020 pada BBPOM di Manado yang terdiri dari:
- Bangunan penguat tebing/pantai senilai Rp154.223.000,00 dengan Berita Acara Hasil Inventarisasi dan Penilaian no. BAR-IP- 130/REV/WKN.16/KNL.01/2020 tanggal 22 Desember 2020.
 - Bangunan Menara/bak penampung/reservoir air minum senilai Rp12.520.438,00 dengan Berita Acara Hasil Inventarisasi dan Penilaian no. BAR-IP- 023/WKN.16/KNL.01/2020 tanggal 31 Desember 2020.
- g. Koreksi Kesalahan Input IP senilai Rp263.730.000,00 terdapat pada satuan kerja:
- 1. PPOMN senilai Rp87.859.000,00 merupakan transaksi yang berkaitan dengan revaluasi tahun 2020 terhadap Bangunan Pompa Air Hujan NUP 1 dan 2 dengan no. BAR-012/WKN.07/KNL/04/2020/REV tanggal 23 Desember 2020.
 - 2. BBPOM di Aceh senilai Rp10.222.000,00 merupakan transaksi yang berkaitan dengan revaluasi tahun 2020 terhadap Bangunan Menara/Bak Penampung/Reservoir Air Minum dan Saluran Pembuang Air Buangan Domestik dengan no. LHIP-0195/REV/WKN.01/KNL.01/2020.

3. BBPOM di Palembang senilai Rp34.014.000,00 merupakan transaksi yang berkaitan dengan revaluasi tahun 2020 terhadap Bangunan Penampung Air Baku dengan no. BAIP-005/REV/WKN.04/KNL.02/2020 tanggal 18 Desember 2020.
 4. BBPOM di Makassar senilai Rp15.429.000,00 merupakan transaksi yang berkaitan dengan revaluasi tahun 2020 terhadap Bak Penampung/Menara/Kolam Penampungan dengan no. LHIP-488/REV/WKN.15/KNL.02/2020 tanggal 12 Oktober 2020.
 5. BBPOM di Jayapura senilai Rp45.581.000,00 merupakan transaksi yang berkaitan dengan revaluasi tahun 2020 terhadap Bangunan Pembuang Air Kotor Lainnya dengan no. BARIP-117/REV/WKN.17/KNL.02/2020 tanggal 29 Desember 2020.
 6. BPOM di Manokwari senilai Rp70.625.000,00 merupakan transaksi yang berkaitan dengan revaluasi tahun 2020 yang terdiri dari:
 - Bak Penampung/Kolam/Menara Penampungan senilai Rp48.654.000,00 dengan no. BAIP-310/REV/WKN.17/KNL.03/2020 tanggal 22 Desember 2020.
 - Bangunan Pembuang Air Kotor Lainnya senilai Rp21.971.000,00 dengan no. BAIP-309/REV/WKN.17/KNL.03/2020 tanggal 22 Desember 2020.
- h. Koreksi Hasil Revaluasi Atas BMN Yang tidak Ditemukan senilai Rp125.282.527,00 terdapat pada satuan kerja:
1. BBPOM di Palangkaraya senilai Rp12.250.000,00 merupakan transaksi yang berkaitan dengan revaluasi tahun 2020 berupa Bak Penyimpanan/Tower Air Baku dengan no. BAR-IP-013/REV/PK.2020/WKN.12/KNL.01/2020 tanggal 17 Desember 2020.
 2. BPOM di Ambon senilai Rp113.032.527,00 berupa sumur

dengan pompa (Bangunan pengambilan pengembangan sumur air) (5.02.05.02.001) berdasarkan hasil tindak lanjut penilaian kembali BMN tahun 2017-2018 di tahun 2020 oleh KPKNL dengan Berita Acara Inventarisasi dan Penilaian no. BAIP-048/REV/WKN.17/KNL.01/2020 tanggal 21 Desember 2020.

- i. Koreksi Ekuitas Akibat Koreksi Revaluasi senilai Rp14.412.300,00 merupakan transaksi yang berkaitan dengan revaluasi tahun 2020 terhadap Bangunan Terjun (Bangunan Pelengkap Irigasi) dengan Berita Acara Hasil Inventarisasi dan Penilaian no. IP-RV-20200905100002066150 pada BBPOM di Pontianak.

Mutasi Kurang Jalan dan Jembatan, irigasi, Jaringan senilai Rp2.087.580.368,00 dengan penjelasan sebagai berikut:

- Jalan dan Jembatan senilai Rp198.639.000,00 dengan penjelasan sebagai berikut:

Koreksi Kesalahan Input IP senilai Rp198.639.000,00 yang terdiri:

1. BBPOM di Palangkaraya senilai Rp196.529.000,00 merupakan transaksi yang berkaitan dengan revaluasi tahun 2020 berupa Jalan Khusus Kompleks dengan no. BAR-IP-013/REV/PK.2020/WKN.12/KNL.01/2020 tanggal 17 Desember 2020.
2. BPOM di Kendari senilai Rp2.110.000,00 merupakan transaksi yang berkaitan dengan revaluasi tahun 2020 berupa Jalan Khusus Lainnya dengan Berita Acara Hasil Inventarisasi dan Penilaian no. BAR-IP-449/REV/WKN.15/KNL.05/2020 tanggal 30 Desember 2020.

- Irigasi

- a. Reklasifikasi Keluar senilai Rp164.788.507,00 terdapat pada satuan kerja BPOM di Ambon merupakan koreksi barang tidak ditemukan terkait tindak lanjut penilaian kembali BMN tahun 2017-2018 di tahun 2020 oleh KPKNL dengan berita acara hasil penelitian no. BAIP-048/REV/WKN.17/KNL.01/2020 yang terdiri dari:
 - Sumur dengan pompa (Bangunan pengambilan pengembangan sumur air) senilai Rp160.088.507,00 karena

- keliru kodefikasi (Seharusnya Peralatan dan Mesin dengan nama Sumur Pemboran Air Kode 3.13.01.02.003) berdasarkan surat keterangan nomor: B-PL.03.01.119.1191.12.20.199 tanggal 28 Desember 2020.
- Bak penyimpanan / tower air baku sebanyak 2 (dua) unit senilai Rp4.700.000,00 karena keliru kodefikasi (Seharusnya Peralatan dan Mesin dengan nama Tangki Air kode 3.05.02.06.081) berdasarkan Surat keterangan no. B-PL.03.01.119.1191.12.20.199 tanggal 28 Desember 2020.
- b. Penghentian Aset Dari Penggunaan senilai Rp93.129.000,00 terdapat pada BBPOM di Makassar berupa Bak Penampung/Kolam/Menara Penampungan sesuai surat keterangan Kepala BBPOM di Makassar no. PL03.09.114.1141.12.20.2825a tanggal 22 Desember 2020.
- c. Koreksi Kesalahan Input IP senilai Rp579.838.000,00 terdapat pada satuan kerja:
1. PPPOMN senilai Rp4.740.000,00 merupakan transaksi yang berkaitan dengan revaluasi tahun 2020 terhadap Bangunan Pompa Air Hujan NUP 1 dan 2 dengan no. BAR-012/WKN.07/KNL/04/2020/REV tanggal 23 Desember 2020.
 2. BBPOM di Aceh senilai Rp11.812.000,00 merupakan transaksi yang berkaitan dengan revaluasi tahun 2020 terhadap Bangunan Menara/Bak Penampung/Reservoir Air Minum dan Saluran Pembuang Air Buangan Domestik dengan no. LHIP-0195/REV/WKN.01/KNL.01/2020.
 3. BBPOM di Palembang senilai Rp60.020.000,00 merupakan transaksi yang berkaitan dengan revaluasi tahun 2020 berupa Saluran Pengumpul Air Buangan Domestik dengan no. BAIP-005/REV/WKN.04/KNL.02/2020 tanggal 18 Desember 2020.

4. BBPOM di Lampung senilai Rp61.348.000,00 merupakan transaksi yang berkaitan dengan revaluasi tahun 2020 berupa Sumur dengan Pompa (Bangunan Pengambilan Irigasi) dengan no. LHIP-0170/REV/WKN.05/KNL.03/2020.
5. BBPOM di Pontianak senilai Rp24.680.000,00 merupakan transaksi yang berkaitan dengan revaluasi tahun 2020 yang terdiri dari:
 - Saluran pembuang air buangan domestik NUP 5.02.07.03.002.1 senilai Rp4.575.000,00 dengan no. IP-RV-20200813104831575749 tanggal 30 September 2020.
 - Saluran pembuang air buangan domestik NUP 5.02.07.03.002.2 senilai Rp20.105.000,00 dengan no. IP-RV-20200813104831575749 tanggal 30 September 2020
6. BBPOM di Palangkaraya senilai Rp260.477.000,00 merupakan transaksi yang berkaitan dengan revaluasi tahun 2020 berupa Saluran Pembuang dengan no. BAR-IP-013/REV/PK.2020/WKN.12/KNL.01/2020 tanggal 17 Desember 2020.
7. BPOM di Palu senilai Rp57.324.000,00 merupakan transaksi yang berkaitan dengan revaluasi tahun 2020 berupa Bak Penyimpanan/Tower Air Baku dengan no. IP-RV-20191228125728931547.
8. BPOM di Kendari senilai Rp9.181.000,00 merupakan transaksi yang berkaitan dengan revaluasi tahun 2020 berupa Saluran Drainage dengan Berita Acara Hasil Inventarisasi dan Penilaian no. BAR-IP 449/REV/WKN.15/KNL.05/2020 tanggal 30 Desember 2020.
9. BPOM di Ambon senilai Rp8.642.000,00 merupakan transaksi yang berkaitan dengan revaluasi tahun 2020 yang terdiri dari:
 - Bangunan Penampung Air Baku (5.02.06.05.005) senilai Rp3.282.000,00 merupakan hasil tindak lanjut penilaian kembali BMN tahun 2017-2018 di tahun

2020 oleh KPKNL dengan Berita Acara Inventarisasi dan Penilaian no. BAIP-047/REV/WKN.17/KNL.01/2020 tanggal 21 Desember 2020.

- Bangunan Menara / Bak Penampung / Reservoir air minum (5.02.06.05.008) senilai Rp5.360.000,00 merupakan hasil tindak lanjut penilaian kembali BMN tahun 2017-2018 di tahun 2020 oleh KPKNL dengan Berita Acara Inventarisasi dan Penilaian no. BAIP-047/REV/WKN.17/KNL.01/2020 tanggal 21 Desember 2020

10. BPOM di Kupang senilai Rp19.450.000,00 merupakan transaksi yang berkaitan dengan revaluasi tahun 2020 berupa Bak Penampung/Kolam/Menara Penampungan dengan no. LHIP-370/REV/WKN.14/KNL.05/2020.

11. BPOM di Pangkal Pinang senilai Rp62.164.000,00 merupakan transaksi yang berkaitan dengan revaluasi tahun 2020 yang terdiri dari:

- Bak Penyimpanan/Tower Air Baku senilai Rp21.777.000,00 dengan Berita Acara Rekonsiliasi Hasil Inventarisasi dan Penilaian no. BARIP-250/REV/WKN.04/KNL.04/2020 tanggal 17 Desember 2020.
- Bangunan Hidran Umum senilai Rp40.387.000,00 dengan Berita Acara Rekonsiliasi Hasil Inventarisasi dan Penilaian no. BARIP-250/REV/WKN.04/KNL.04/2020 tanggal 17 Desember 2020.

d. Koreksi Hasil Revaluasi Atas BMN Yang Tidak Ditemukan senilai Rp643.664.300,00 terdapat pada satuan kerja:

1. BBPOM di Pontianak senilai Rp14.412.300,00 merupakan transaksi yang berkaitan dengan revaluasi tahun 2020 terhadap Bangunan Terjun (Bangunan Pelengkap Irigasi) dengan Berita Acara Hasil Inventarisasi dan Penilaian no. IP-

- RV-20200905100002066150 pada BBPOM di Pontianak.
2. BPOM di Ambon senilai Rp629.252.000,00 berupa Bak penyimpanan / tower air baku (5.02.06.01.003) merupakan hasil tindak lanjut penilaian kembali BMN tahun 2017-2018 di tahun 2020 oleh KPKNL dengan Berita Acara Inventarisasi dan Penilaian no. BAIP-048/REV/WKN.17/KNL.01/2020 tanggal 21 Desember 2020.
- e. Koreksi semu hasil penilaian kembali senilai Rp82.420.667,00 terdapat pada satuan kerja:
1. BBPOM di Medan senilai Rp1.052.229,00 merupakan transaksi yang berkaitan dengan revaluasi tahun 2020 terhadap Bak Penampung/Kolam/Menara Penampungan dengan no. 0721/WKN.02/KPKNL.01/2020.
 2. BBPOM di Manado senilai Rp81.368.438,00 merupakan transaksi yang berkaitan dengan revaluasi tahun 2020 yang terdiri dari:
 - Bangunan penguat tebing/pantai senilai Rp73.500.000,00 dengan Berita Acara Hasil Inventarisasi dan Penilaian no. BAR-IP-130/REV/WKN.16/KNL.01/2020 tanggal 22 Desember 2020.
 - Bangunan Menara/bak penampung/reservoir air minum senilai Rp7.868.438,00 dengan Berita Acara Hasil Inventarisasi dan Penilaian no. BAR-IP- 023/WKN.16/KNL.01/2020 tanggal 31 Desember 2020.
- f. Koreksi Pencatatan senilai Rp275.093.000,00 terdapat pada satuan kerja:
1. BBPOM di Samarinda senilai Rp246.343.000,00 merupakan pada saat peningkatan status perbaikan penilaian kembali BMN dengan no. IP-20200622141249255569000 terdapat permasalahan dimana APLIKASI SIMAK BMN tidak dapat menerima ADK SIMAN. Berdasarkan konsultasi dengan

KPKNL Samarinda permasalahan point satu disebabkan keterbatasan aplikasi, yaitu munculnya notifikasi tanggal LHIP mendahului tanggal buku perolehan untuk Kode Barang (5.02.07.08.002) Saluran Pembuangan Air Buangan Domestik NUP 1 dan NUP 2. Untuk mengatasi permasalahan tersebut dibuatkan tiket baru no. IP-20201230094935537941000 untuk Kode Barang (5.02.07.08.002) Saluran Pembuangan Air Buangan Domestik NUP 1 dan NUP 2 dijadikan barang tidak ditemukan dan Kode Barang (5.02.07.08.002) Saluran Pembuangan Air Buangan Domestik NUP 3 dan NUP 4 dijadikan barang berlebih. Kondisi fisik barang-barang tersebut adalah sama, hanya perbaikan administrasi. Berdasarkan permasalahan diatas, melakukan koreksi pencatatan untuk Kode Barang (5.02.07.08.002) Saluran Pembuangan Air Buangan Domestik NUP 1 dan NUP 2.

2. BPOM di Gorontalo senilai Rp28.750.000,00 merupakan koreksi pencatatan tower air dikarenakan proses revaluasi tidak bisa dilanjutkan dengan adanya pencatatan saldo awal sehingga harus dihapuskan dengan koreksi pencatatan.
- g. Koreksi penilaian kembali BMN senilai Rp5.472.094,00 merupakan transaksi yang berkaitan dengan revaluasi tahun 2020 terhadap Bak Penampung/Kolam/Menara Penampungan dengan no. 0721/WKN.02/KPKNL.01/2020 pada BBPOM di Medan.
 - h. Koreksi Ekuitas Akibat Koreksi Revaluasi senilai Rp8.943.300,00 merupakan transaksi yang berkaitan dengan revaluasi tahun 2020 terhadap Bangunan Terjun (Bangunan Pelengkap Irigasi) dengan Berita Acara Hasil Inventarisasi dan Penilaian no. IP-RV-20200905100002066150 pada BBPOM di Pontianak.
- Jaringan senilai Rp35.592.500,00 terdapat pada satuan kerja PPPOMN berupa Instalasi AC senilai Rp9.322.500,00 dan Instalasi Lain-lain senilai Rp26.270.000,00 sesuai surat keterangan no. PL.03.09.83.836.11.20.227

tanggal 19 November 2020.

*Aset Tetap
Lainnya
Rp19.135.872.
279,00*

C.15 Aset Tetap Lainnya

Saldo aset tetap Lainnya per 31 Desember 2020 dan 2019 adalah sebesar Rp19.135.872.279,00 dan Rp18.800.129.290,00. Aset Tetap Lainnya merupakan aset tetap yang tidak dapat dikelompokkan dalam Tanah, Peralatan dan Mesin, Gedung dan Bangunan, Jalan, Irigasi dan Jaringan. Mutasi Aset Tetap Lainnya pada tahun 2020 adalah sebagai berikut :

*Tabel 33
Mutasi Aset Tetap Aset Tetap Lainnya
(Dalam Rupiah)*

Saldo Awal per 31 Desember 2019	18.800.129.290,00
Mutasi Tambah	
Pembelian	1.081.202.554,00
Reklasifikasi Masuk	482.060.000,00
Transfer Masuk	82.262.600,00
Jumlah Mutasi Tambah	1.645.525.154,00
Mutasi Kurang	
Penghentian Aset Dari Penggunaan	1.227.519.565,00
Transfer Keluar	82.262.600,00
Jumlah Mutasi Kurang	1.309.782.165,00
Saldo Akhir per 31 Desember 2020	19.135.872.279,00
Akumulasi Penyusutan per 31 Desember 2020	-188.377.741,00
Nilai Buku per 31 Desember 2020	18.947.494.538,00

Rincian per Satker dapat dilihat pada lampiran 17.

Mutasi Tambah Aset Tetap Lainnya senilai Rp1.645.525.154,00 merupakan transaksi atas pembelian, reklasifikasi masuk dan transfer masuk dengan penjelasan sebagai berikut:

1. Pembelian senilai Rp1.081.202.554,00 dengan rincian sebagai berikut:

No	Nama Satker	Nama Barang	Nilai
1	Sektama	Lukisan Kanvas	8.855.000,00
2	Deputi I	Monografi dan Video	439.882.744,00
3	Deputi III	Referensi	1.627.216,00
4	Pusdatin	Bahan Perpustakaan Tercetak Lainnya Bahan Perpustakaan Terekam dan Bentuk Mikro Lainnya	58.529.900,00
5	PPPOMN	Monografi	102.825.264,00
6	PPSDM	Video	342.272.500,00
7	BPOM di Palu	Buku Lainnya	18.788.000,00
8	BBPOM di Serang	Monografi dan Buku Lainnya	27.861.930,00
9	BPOM di Batam	Monografi dan Alat Musik	80.560.000,00
Total			1.081.202.554,00

2. Reklasifikasi Masuk Aset Tetap Lainnya senilai Rp482.060.000 berupa 6 (enam) buah Video pembelajaran sesuai dengan Surat No.

PL.03.01.82.823.12.20.11959 terdapat pada Satuan Kerja PPSDM.

3. Transfer Masuk senilai Rp82.262.600,00 berupa Monografi dan Referensi berasal dari Deputi III ke Satuan Kerja sebagai berikut:

No	Satuan Kerja	Nomor BAST	Tanggal	Nilai
1	PRKOM	PL.03.02.52.07.20.0840	13 Juli 2020	41.034.600
2	Pusdatin	PL.03.02.52.10.20.1146	7 Oktober 2020	41.228.000
Total				82.262.600

Mutasi kurang Aset Tetap Lainnya senilai Rp1.309.782.165,00 yang terdiri dari transaksi penghentian aset dari penggunaan dan transfer keluar dengan penjelasan sebagai berikut:

1. Penghentian aset dari penggunaan senilai Rp1.227.519.565,00 dengan rincian sebagai berikut:

No	Satuan Kerja	Keterangan	Nilai
1	DEPUTI II	Monografi	484.129.176
		Audio Visual Lainnya	192.585.000
		Mikrofisch	217.208.500
2	DEPUTI III	Monografi	27.734.000
3	PPPOMN	Monografi	103.271.400
		Buku lainnya	1.197.000
		Naskah/Manuskrip berbahan kertas	1.914.000
4	Balai Besar POM Pekanbaru	Monografi	11.810.210
		Buku lainnya	477.200
		Laporan	64.601.490
5	Balai POM Bengkulu	Monografi	53.606.000
		Referensi	21.657.589
		Buku lainnya	1.260.000
6	Balai Besar POM Banjarmasin	Monografi	4.651.900
		Buku lainnya	16.305.500
		Laporan	23.150.600
7	Balai Besar POM Jayapura	Buku lainnya	700.000
8	Balai POM Batam	Buku lainnya	1.260.000
Total			1.227.519.565

2. Transfer keluar senilai Rp82.262.600 berupa Monografi dan Referensi berasal dari Deputi III ke Satuan Kerja sebagai berikut:

No	Satuan Kerja	Nomor BAST	Tanggal	Nilai
1	PRKOM	PL.03.02.52.07.20.0840	13 Juli 2020	41.034.600
2	Pusdatin	PL.03.02.52.10.20.1146	7 Oktober 2020	41.228.000
Total				82.262.600

Konstruksi Dalam Pengerjaan Rp61.378.604.946,00

C.16 Konstruksi Dalam Pengerjaan

Saldo Konstruksi Dalam Pengerjaan per 31 Desember 2020 dan 2019 adalah masing-masing sebesar Rp61.378.604.946,00 dan Rp153.245.015.219,00 yang merupakan pembangunan gedung dan bangunan tempat kerja dan tempat tinggal yang proses pengerjaannya belum selesai sampai dengan

tanggal neraca.

Tabel 34
Konstruksi Dalam Pengerjaan
(dalam rupiah)

Saldo Awal per 31 Desember 2019	153.245.015.219,00
Mutasi Tambah	
Perolehan/penambahan KDP	7.807.307.232,00
Pengembangan KDP	50.228.124.606,00
Jumlah Mutasi Tambah	58.035.431.838,00
Mutasi Kurang	
Koreksi Nilai KDP	1.519.579.605,00
Reklasifikasi KDP Menjadi Barang Jadi	148.305.592.506,00
Penghapusan/ Penghentian KDP	76.670.000,00
Jumlah Mutasi Kurang	149.901.842.111,00
Saldo Akhir per 31 Desember 2020	61.378.604.946,00
Akumulasi Penyusutan per 31 Desember 2020	
Nilai Buku per 31 Desember 2020	61.378.604.946,00

Rincian per Satker dapat dilihat pada lampiran 18.

Saldo Konstruksi Dalam Pengerjaan Badan POM per 31 Desember 2020 senilai Rp61.378.604.946,00 merupakan perkerjaan atau pengadaan aset berupa Peralatan dan Mesin dan Gedung bangunan yang belum selesai dilaksanakan oleh satuan kerja di Badan POM dengan penjelasan sebagai berikut :

1. Sektama senilai Rp3.545.346.500,00 merupakan KDP berupa pekerjaan Pengadaan Trafo dan Tambah Daya Listrik
 - Pekerjaan Pengadaan Trafo dan Tambah Daya Listrik ini sesuai dengan kontrak nomor B-PR.04.09.241C.12.18.3198 tanggal 10 Desember 2018 dengan jangka waktu kontrak selama 22 hari kalender yang dimulai dari tanggal 10 Desember 2018 sampai dengan tanggal 31 Desember 2018.
 - Pekerjaan fisik senilai Rp3.611.811.500,00, honor Pokja Pengadaan senilai Rp4.410.000,00 serta koreksi pencatatan nilai BMN senilai Rp(70.875.000,00)
 - Pekerjaan fisik per tanggal 31 Desember 2019 telah terselesaikan namun pembayaran pihak ketiga dengan PLN belum diselesaikan
2. BBPOM di Medan senilai Rp4.110.000,00 merupakan KDP pengadaan Alat Laboratorium berupa honor POKJA Pengadaan. Kondisi per 31 Desember 2020 pengadaan Alat Laboratorium ini tidak dapat

diselesaikan oleh pihak ketiga.

3. BBPOM di Banjarmasin senilai Rp33.414.378.688,00 merupakan KDP gedung dan bangunan berupa Pekerjaan Konstruksi Pembangunan Gedung Laboratorium Tahap I dengan rincian sebagai berikut:

Uraian	2019	2020
Saldo Awal 1 Januari	17.434.964.121	33.141.246.443
Tahap Perencanaan		0
Jasa Konsultan Perencana		
Jasa Konsultan izin Andalalin		
Jasa Konsultan izin Peil Banjir		
Jasa Konsultan Amdal/UKL_UPL		
Tahap Pelaksanaan	19.599.209.772	305.953.270
Uang Muka	1.369.383.192	
Pekerjaan fisik konstruksi	16.577.759.350	
Jasa Konsultasi Manajemen Konstruksi	714.590.000	48.530.680
Jasa Konsultan Pengawas	64.963.580	
Pemeliharaan Retensi	872.513.650	257.422.590
Biaya Pendukung	281.963.600	24.303.300
Honorarium(Tim pendukung/teknis, narasumber, panitia)	35.825.000	
Perjalanan Dinas	246.138.600	24.303.300
Rapat		
Alat Tulis Kantor (ATK)		
Biaya Lain-lain		
Mutasi Tambah	19.881.173.372	330.256.570
Koreksi Pencatatan Nilai BMN		
Pengembalian Belanja Modal	3.744.859.650	
Kesalahan pencatatan (temuan BPK/APIP)	430.031.400	57.124.325
Mutasi Kurang	4.174.891.050	57.124.325
Total Mutasi	15.706.282.322	273.132.245
Saldo Akhir 31 Desember	33.141.246.443	33.414.378.688

4. BBPOM di Samarinda senilai Rp7.255.675.365,00 merupakan KDP gedung dan bangunan berupa Pengadaan Konstruksi Pembangunan Gedung Laboratorium dengan penjelasan:
- Sesuai dengan kontrak nomor B-PR.04.01.110.010.18.0207 dan addendum kontrak nomor B-PR04.01.110.12.18.0741 tanggal 7 Desember 2019 dengan jangka waktu 87 hari kalender yang dimulai dari tanggal 2 Oktober 2018 sampai dengan tanggal 27 Desember 2018. Tingkat penyelesaian pekerjaan kontrak ini sampai dengan 31 Desember 2019 adalah sebesar 51%.
 - Pekerjaan fisik sebagaimana addendum kontrak adalah senilai Rp6.455.928.000,00; jasa konsultan perencana senilai Rp384.390.225,00; jasa konsultan manajemen konstruksi senilai Rp208.810.300,00; biaya perjalanan dinas senilai Rp156.616.640,00; serta honor POKJA dan Panitia senilai Rp49.930.200,00.
5. BBPOM di Manado senilai Rp109.266.386,00 dengan penjelasan sebagai

berikut:

1. Penggantian Uang Persediaan Belanja Modal Gedung berupa Perjadin Kualifikasi dan Pembuktian Kualifikasi Dokumen Pengadaan Jasa Konsultan Perencana Pembangunan Gedung Pelayanan Publik senilai Rp14.455.500,00 dan SP2D no.200491303001988.
 2. Penggantian Uang Persediaan berupa Belanja Modal Gedung Perjadin Klarifikasi dan Negosiasi serta pre award meeting paket perencana Manado dan konsumsi rapat dengan ULP senilai Rp11.751.800,00 dan SP2D no.200491303003047.
 3. Pembayaran Belanja Modal berupa Paket pekerjaan Pengadaan Jasa Konsultasi Perencana Pembangunan Gedung Pelayanan Publik sesuai SPK no.B-PL.02.02.112.03.20.912 tanggal 19 Maret 2020, senilai Rp82,099,086,00 dan SP2D no.200491303004856.
 4. Honorarium Pokja Pemilihan Pengadaan Jasa Konsultan Perencana Pembangunan Gedung Pelayanan Publik sesuai SPMT no.PL.02.03.241.01.20.10105 tanggal 23 Januari 2020 senilai Rp960.000,00 dan SP2D no.200491303006015.
6. BPOM di Ambon senilai Rp1.347.621.132,00 merupakan merupakan KDP gedung dan bangunan pengadaan konstruksi Pembangunan Gedung Pelayanan Publik dengan rincian sebagai berikut:

Uraian	2019	2020
Saldo Awal 1 Januari	0	1.374.926.903
Tahap Perencanaan	308.559.350	0
Jasa Konsultan Perencana	308.559.350	
Jasa Konsultan izin Andalalin		
Jasa Konsultan izin Peil Banjir		
Jasa Konsultan Amdal/UKL UPL		
Tahap Pelaksanaan	1.137.665.712	0
Uang Muka	833.341.012	
Pekerjaan fisik konstruksi	171.800.000	
Jasa Konsultasi Manajemen Konstruksi		
Jasa Konsultan Pengawas	132.524.700	
Biaya Pendukung	204.287.750	0
Honorarium(Tim pendukung/teknis, narasumber, panitia)	86.408.400	
Perjalanan Dinas	116.374.100	
Rapat	1.505.250	
Alat Tulis Kantor (ATK)		
Biaya Lain-lain		
Mutasi Tambah	1.650.512.812	0
Koreksi Pencatatan Nilai BMN		
Pengembalian Belanja Modal	275.585.909	23.195.771
Kesalahan pencatatan		4.110.000
Mutasi Kurang	275.585.909	27.305.771
Total Mutasi	1.374.926.903	-27.305.771
Saldo Akhir 31 Desember	1.374.926.903	1.347.621.132

7. BPOM di Serang senilai Rp.2.740.000,00 merupakan honor pokja pemilihan alat laboratorium paket 2 berupa PCR system pada tanggal 12 November 2020. Pokja telah menyelesaikan pekerjaannya untuk melaksanakan tender alat laboratorium paket 2 dan telah terbit Surat Penunjukkan Penyedia Barang dan Jasa namun dikarenakan refocusing anggaran untuk penanganan pandemic Covid-19 maka Pejabat Pembuat Komitmen tidak dapat melanjutkan ke proses selanjutnya. Untuk Tahun Anggaran 2021, terdapat alokasi anggaran untuk Alat Laboratorium Paket 2 sehingga Honor Pokja menjadi KDP untuk TA 2021.
8. BPOM di Manokwari sebesar Rp10.918.821.109,00 merupakan KDP Gedung Administrasi dan Laboratorium serta KDP pembangunan pagar loka POM di Kabupaten Sorong dengan penjelasan sebagai berikut:

No.	Uraian	2018	2019	2020
	Saldo Awal 1 Januari	0	4.685.061.671	9.624.246.863
A	Tahap Perencanaan	751.658.400	0	89.300.000
1	Jasa Konsultan Perencana	751.658.400		89.300.000
2	Jasa Konsultan			
3	Jasa Konsultan izin Peil Banjir			
4	Jasa Konsultan Amdal/UKL_UPL			
B	Tahap Pelaksanaan	3.118.430.000	4.532.781.125	1.975.749.715
1	Uang Muka			169.560.600
2	Pekerjaan fisik konstruksi	2.901.430.000	4.355.865.925	1.671.323.115
3	Jasa Konsultasi Manajemen Konstruksi	217.000.000	176.915.200	
4	Jasa Konsultan Pengawas			134.866.000
C	Biaya Pendukung	0	406.404.067	56.193.866
1	Honorarium (Tim pendukung/teknis, narasumber, panitia)		29.400.000	47.240.000
2	Perjalanan Dinas		366.847.067	4.911.866
3	Rapat		10.157.000	4.042.000
4	Alat Tulis Kantor (ATK)			
5	Biaya Lain-lain			
	Mutasi Tambah	3.870.088.400	4.939.185.192	2.121.243.581
11	Koreksi Pencatatan Nilai BMN			
a.	Pengembalian Belanja Modal			826.669.335
b.	Kesalahan pencatatan (temuan BPK/APIP)			
	Mutasi Kurang	0	0	826.669.335
	Total Mutasi	3.870.088.400	4.939.185.192	1.294.574.246
	Saldo Akhir 31 Desember 2020	3.870.088.400	9.624.246.863	10.918.821.109

9. BPOM di Sofifi senilai Rp 3.855.667.626,00 merupakan KDP Gedung dan bangunan berupa pengadaan Konstruksi pembangunan gedung laboratorium yang saat ini sedang dalam proses penilaian kualitas KDP oleh pakar. Adapun penjelasan terkait KDP tersebut sebagai berikut :

Uraian	2019	2020
Saldo Awal 1 Januari	0,00	3.879.924.626,00
Tahap Perencanaan	702.465.000,00	0,00
Jasa Konsultan Perencana	689.010.000,00	0,00
Jasa Konsultan izin Andalalin		
Jasa Konsultan izin Peil Banjir		
Jasa Konsultan Amdal/UKL_UPL	13.455.000,00	0,00
Tahap Pelaksanaan	8.981.022.900,00	0,00
Uang Muka	1.822.528.150,00	0,00
Pekerjaan fisik konstruksi	6.820.048.850,00	0,00
Jasa Konsultasi Manajemen Konstruksi		
Jasa Konsultan Manajemen Konstruksi	338.445.900,00	0,00
Biaya Pendukung	244.041.700,00	0,00
Honorarium(Tim pendukung/teknis, narasumber, panitia)		
Perjalanan Dinas	244.041.700,00	0,00
Rapat		
Alat Tulis Kantor (ATK)		
Biaya Lain-lain		
Mutasi Tambah	9.927.529.600,00	0,00
Koreksi Pencatatan Nilai BMN		
Pengembalian Belanja Modal	6.047.604.974,00	0,00
Kesalahan pencatatan (temuan BPK/APIP)	0,00	24.257.000,00
Mutasi Kurang	6.047.604.974,00	24.257.000,00
Total Mutasi	3.879.924.626,00	24.257.000,00
Saldo Akhir 31 Desember	3.879.924.626,00	3.855.667.626,00

10. BPOM di Mamuju senilai Rp924.978.140,00.

a. Mutasi tambah berupa Pengembangan KDP sebesar Rp Rp72.313.894,00 adalah sebagai berikut :

- Biaya Honor Narasumber Kegiatan Pembahasan Hasil Review RAB Pembangunan Pos Satpam BPOM di Mamuju sebesar Rp.1.500.000,00 Kuitansi Nomor : 000780/2020, Tanggal 10 Juli 2020.
- Pengadaan Pembangunan Gedung Pos Satpam BPOM di Mamuju sebesar Rp70,813,894,00 BAST No. : PR.04.07.122.12.20.1459 tanggal 3 Desember 2020.

No.	Uraian	2017	2018	2019	2020
	Saldo Awal 1 Januari	0	878.983.992	16.519.407.834	928.748.392
A	Tahap Perencanaan	0		51.264.400	0
1	Jasa Konsultan Perencana			51.264.400	
2	Jasa Konsultan Andalalin				
3	Jasa Konsultan izin Peil Banjir				
4	Jasa Konsultan Amdal/UKL_UPL				
B	Tahap Pelaksanaan	497.644.000	16.044.126.366	729.737.874	72.313.894
1	Uang Muka	497.644.000	3.164.866.448		
2	Pekerjaan fisik konstruksi		11.868.249.178	360.442.000	72.313.894
3	sisa pekerjaan			302.171.205	
4	Retensi		791.216.612		
5	Jasa Konsultasi Manajemen Kontruksi		219.794.128	53.224.669	
6	Jasa Konsultasi pengawas			13.900.000	
C	Biaya Pendukung	382.882.126	280.482.872	23.143.000	0
1	Honorarium (Tim pendukung/teknis, narasumber, panitia)	6.410.000	10.640.000		
2	Perjalanan Dinas				
3	Rapat				
4	Alat Tulis Kantor (ATK)				
5	Biaya Lain-lain				
6	Pengelola Kegiatan	97.825.781	269.842.872	23.143.000	
7	Transfer Masuk	278.646.345			
	Mutasi Tambah	880.526.126	16.324.609.238	804.145.274	72.313.894
11	Koreksi Pencatatan Nilai BMN				
a.	Pengembalian Belanja Modal	1.542.134	684.185.396	14.642.000	
b.	Kesalahan pencatatan (temuan BPK/APIP)				
	Aset yang menjadi Defenitif			16.380.162.716	76.084.146
	Mutasi Kurang	1.542.134	684.185.396	16.394.804.716	76.084.146
	Total Mutasi	878.983.992	15.640.423.842	-15.590.659.442	-3.770.252
	Saldo Akhir 31 Desember 2020	878.983.992	16.519.407.834	928.748.392	924.978.140

Akumulasi
Penyusutan
Aset Tetap
Rp(1.932.761.
419.798,00)

C.17 Akumulasi Penyusutan Aset Tetap

Saldo Akumulasi Penyusutan Aset Tetap per 31 Desember 2020 dan 2019 adalah masing-masing Rp(1.932.761.419.798,00) dan Rp(1.743.406.380.097,00).

Akumulasi Penyusutan Aset Tetap merupakan kontra akun Aset Tetap yang disajikan berdasarkan pengakumulasian atas penyesuaian nilai sehubungan dengan penurunan kapasitas dan manfaat Aset Tetap selain untuk Tanah dan Konstruksi dalam Pengerjaan (KDP). Berikut disajikan rangkuman Akumulasi Penyusutan Aset Tetap per 31 Desember 2020

Tabel 35
Mutasi Akumulasi Penyusutan Aset Tetap
(Dalam Rupiah)

No	Aset Tetap	Nilai Perolehan	Akm. Penyusutan	Nilai Buku
1	Tanah	1.622.112.123.045,00	0,00	1.622.112.123.045,00
2	Peralatan dan Mesin	2.699.777.586.022,00	1.849.314.403.097,00	850.463.182.925,00
3	Gedung dan Bangunan	824.508.980.038,00	75.252.660.536,00	749.256.319.502,00
4	Jalan, Irigasi dan Jaringan	28.783.505.844,00	8.005.978.424,00	20.777.527.420,00
5	Aset Tetap Lainnya	19.135.872.279,00	188.377.741,00	18.947.494.538,00
6	Konstruksi Dalam Pengerjaan	61.378.604.946,00	0,00	61.378.604.946,00
	TOTAL	5.255.696.672.174,00	1.932.761.419.798,00	3.322.935.252.376,00

*Piutang
Tagihan
Tuntutan
Perbendahara
an/TGR
Rp433.372,00*

C.18 Piutang Tagihan Tuntutan Perbendaharaan/ Tuntutan Ganti Rugi

Nilai Piutang Tagihan Tuntutan Perbendaharaan/Tuntutan Ganti Rugi (TP/TGR) per 31 Desember 2020 dan 2019 masing-masing sebesar Rp433.372,00 dan Rp5.273.396,00.

Tagihan Tuntutan Perbendaharaan adalah Tagihan kepada Bendahara akibat kelalaiannya atau tindakannya yang melanggar hukum yang mengakibatkan kerugian negara. Sedangkan Tagihan Tuntutan Ganti Rugi tagihan yang timbul karena proses tuntutan yang dilakukan terhadap pegawai negeri bukan Bendahara atau Pejabat lain suatu proses tuntutan yang dilakukan terhadap pegawai negeri bukan Bendahara atau Pejabat lain dengan tujuan untuk memulihkan Kerugian Negara/Daerah.

Tabel 36

*Rincian Piutang Tagihan Tuntutan Perbendaharaan/Tuntutan Ganti Rugi
(Dalam Rupiah)*

Nama Satker	Nilai Piutang	Angsuran per bulan	Sudah dibayar (bulan)	Total dibayar	Sisa	Bagian Lancar TGR	Piutang TP/TGR
Sektama	13.000.000,00	216.666,00	46	9.966.636,00	3.033.364,00	2.599.992,00	433.372,00

Rincian Tagihan Tuntutan Perbendaharaan/Tuntutan Ganti Rugi dijelaskan pada Satker Sektama terdapat Piutang TGR – Piutang Jangka Panjang senilai Rp433.372,00 an. Adam Faidh R, Merupakan TGR atas kehilangan motor

*Penyisihan
Piutang Tak
Tertagih -
Piutang
Tagihan
Tuntutan
Perbendahara
a/,TGR
Rp(2.167,00)*

C.19 Penyisihan Piutang Tak Tertagih- Tagihan Tuntutan Perbendaharaan/Tuntutan Ganti Rugi

Nilai Penyisihan Piutang Tidak Tertagih - Tagihan Tuntutan Perbendaharaan/Tuntutan Ganti Rugi (TP/TGR) per 31 Desember 2020 dan 2019 masing-masing sebesar Rp(2,167,00) dan Rp(26.367,00).

Penyisihan Piutang Tak Tertagih – Piutang Jangka Panjang merupakan estimasi atas ketidaktertagihan Tagihan Tuntutan Perbendaharaan/ Tuntutan Ganti Rugi (TP/TGR) dan Tagihan Penjualan Angsuran (TPA) yang ditentukan oleh kualitas masing-masing piutang. Perhitungan Penyisihan Piutang Tak Tertagih atas Tagihan Tuntutan Perbendaharaan/Tuntutan Ganti Rugi (TP/TGR) adalah sebagai berikut.

Tabel 37
Rincian Penyisihan Piutang Tak Tertagih - Tagihan Tuntutan
Perbendaharaan/Tuntutan Ganti Rugi
(Dalam Rupiah)

Nama Satker	Piutang TP/TGR	Kualitas Piutang	Penyisihan Piutang - TP/TGR
Sektama	433.372,00	Lancar	-2.167,00

Tagihan Tuntutan Perbendaharaan/TGR (Netto) Rp431.205,00

C.20 Tagihan Tuntutan Perbendaharaan/Tuntutan Ganti Rugi (Netto)

Nilai Tagihan Tuntutan Perbendaharaan/Tuntutan Ganti Rugi (Netto) per 31 Desember 2020 dan 2019 masing-masing sebesar Rp431.205,00 dan Rp5.247.029,00.

Tabel 38
Rincian Piutang Tagihan Tuntutan Perbendaharaan/Tuntutan Ganti Rugi (Netto)
(Dalam Rupiah)

Nama Satker	Piutang TP/TGR	Penyisihan Piutang - TP/TGR	Netto
Sektama	433.372,00	-2.167,00	431.205,00

Aset Tak Berwujud Rp118.914.895.397,00

C.21 Aset Tak Berwujud

Nilai perolehan Aset Tak Berwujud (ATB) per 31 Desember 2020 dan 31 Desember 2019 adalah Rp118.914.895.397,00 dan Rp103.338.739.947,00. Aset Tak Berwujud merupakan aset yang dapat diidentifikasi dan dimiliki, tetapi secara umum tidak mempunyai wujud fisik. Rincian mutasi Aset Tak Berwujud per 31 Desember 2020 adalah sebagai berikut :

Tabel 39
Mutasi Aset Tak Berwujud
(Dalam Rupiah)

Saldo Nilai Perolehan 31 Desember 2019	103.338.739.947,00
Mutasi Tambah	
Pembelian	1.032.284.100,00
Transfer Masuk	2.242.072.505,00
Pengembangan Nilai aset	3.749.133.350,00
Penyelsaian Pembangunan dengan KDP	11.686.498.000,00
Pengembangan Melalui KDP	536.480.000,00
Koreksi Pencatatan Nilai/Kuantitas	273.548.000,00
Jumlah Mutasi Tambah	19.520.015.955,00
Mutasi Kurang	
Transfer Keluar	2.242.072.505,00
Koreksi Pencatatan	244.548.000,00
Penghentian Aset dari Penggunaan	975.180.000,00
Reklasifikasi Keluar	482.060.000,00
Jumlah Mutasi Kurang	3.943.860.505,00
Saldo per 31 Desember 2020	118.914.895.397,00
Akumulasi Amortisasi per 31 Desember 2020	-55.327.374.438,00
Nilai buku per 31 Desember 2020	63.587.520.959,00

Rincian Aset Tak Berwujud per satker dapat dilihat pada lampiran 19. Mutasi Tambah Aset Tak Berwujud senilai Rp19.520.015.955,00 dapat dijelaskan sebagai berikut :

- a. Pembelian Aset Tak Berwujud senilai Rp1.032.284.100,00 terdapat pada Satuan Kerja :

No	Nama Satker	Nilai	Keterangan
1	Sektama	10.350.000,00	pembelian ms. Office home bussines 2019
2	Deputi I	60.000.000,00	pembelian aplikasi SISOBAT (Sistem Informasi Standard Obat) merupakan aplikasi pelayanan publik Direktorat Standardisasi Obat NAPPZA.
3	Deputi II	186.000.000,00	Aplikasi Mobile Public Warning Kosmetik dan aplikasi arsip digital
4	Deputi III	61.957.500,00	pembelian Subsite Direktorat PMPU
5	PPSDM	503.046.600,00	pembelian konten media E-Learning kompetensi teknis tahap I, Simponi, PPSDM.GO.id, aplikasi organisasi profesi jabatan fungsional, PFM, IDEAS, dan aplikasi LSP BPOM
6	BBPOM di Padang	39.930.000,00	Aplikasi Galamai (Galeri Layanan masyarakat & informasi) yang merupakan aplikasi berbasis android, website dan sms yang memberikan informasi-informasi yang dibutuhkan masyarakat
7	BBPOM di Bandar Lampung	20.550.000,00	pembelian aplikasi SIPADU PINTAR
8	BBPOM di Pontianak	111.950.000,00	pembelian aplikasi tracking, aplikasi SIPERKASA dan aplikasi Si Nyai Lagak
9	BBPOM di Makassar	5.500.000,00	pembelian ABSENSI BBPOM WFH Makassar
10	BPOM di Gorontalo	33.000.000,00	pembelian aplikasi A Track OM
TOTAL		1.032.284.100,00	

- b. Transfer Masuk Aset Tak Berwujud senilai Rp 2.242.072.505,00 terdapat pada Satuan Kerja :

1. Transfer Masuk pada PUSDATIN dari Deputi II senilai Rp2.199.092.505,00 berupa Aplikasi Sistem Elektronik dan Online Sistem (Aplikasi Notifikasi Kosmetik) No. BAST PL.03.07.43.05.20.862 Tanggal 5 Mei 2020.
2. Transfer Masuk pada PRKOM dari Deputi III senilai Rp 42.980.000.- berupa website Inarac Manajemen Indonesia Risk Assesment no BAST PL.03.02.52.07.20.0840 tanggal 13 Juli 2020.

- c. Pengembangan Nilai Aset Tak Berwujud senilai Rp3.749.133.350,00 terdapat pada Satuan Kerja :

No	Nama Satker	Nilai
1	Sektama	461.189.500
2	Ittama	84.700.000
3	Deputi I	404.800.000
4	Deputi II	158.000.000
5	Deputi III	253.004.000
6	Pusdatin	2.176.576.000
7	PPSDM	141.366.400
8	BBPOM di Yogyakarta	69.497.450
Total		3.749.133.350

Rincian pengembangan Nilai Aset Tak Berwujud dapat dilihat pada lampiran 20.

- d. Penyelesaian Pembangunan dengan KDP senilai Rp11.686.498.000,00 terdapat pada satker PUSDATIN merupakan software komputer berupa Tools Bisnis Proses Manajemen Sebagai Platform Digital jumlah barang 1 (satu) unit.
- e. Pengembangan melalui KDP senilai Rp536.480.000,00 terdapat pada satker PUSDATIN dengan rincian sebagai berikut:

Nama Aplikasi	Nilai
Update Aplikasi SpimKer	73.000.000,00
Peta Rawan Kasus	98.780.000,00
SISTEM APLIKASI CPOB	98.450.000,00
Redesign Modul Sampling&Pen	96.250.000,00
Aplikasi Dashboard Ruang Kendali	170.000.000,00
Total	536.480.000,00

- f. Koreksi Pencatatan Nilai/Kuantitas senilai Rp273.548.000,00 berupa pengembangan Software terdapat pada Satuan Kerja:

No	Satuan Kerja	Nomor Surat	Tanggal	Nilai	Keterangan
1.	Deputi I	B-PL.03.02.35.354.08.20.1631	13 Agustus 2020	244.548.000,00	koreksi atas pencatatan software komputer
2.	Pusdatin	PL.03.81.814.04.21.26	19 April 2021	29.000.000,00	merupakan transaksi koreksi pengembangan software komputer yang berasal dari belanja pemeliharaan oleh satker PPSDM
Total				273.548.000,00	

Mutasi Kurang Aset Tak Berwujud senilai Rp3.943.860.505,00 dapat dijelaskan sebagai berikut :

- a. Transfer keluar Aset Tak Berwujud senilai Rp2.242.072.505,00 terdapat

pada satuan kerja :

No	Satuan Kerja	Ke	Nomor BAST	Tanggal	Nilai	Keterangan
1	Deputi III	PRKOM	PL.03.02.52.07.20.0840	13 Juli 2020	42.980.000	Website INARAC Manajeman Indonesia Risk Assessment
2	Deputi II	Pusdatin	PL.03.07.43.05.20.862	05 Mei 2020	2.199.092.505	Sis. El. dan On line system
Total					2.242.072.505	

b. Koreksi Pencatatan senilai Rp244.548.000,00 terdapat pada satuan kerja Deputi I berupa 1 buah Aplikasi Monitoring Tindak Lanjut Pengawasan.

c. Penghentian aset dari penggunaan senilai Rp975.180.000.000,00 terdapat pada Satuan Kerja :

1. Utama senilai Rp46.530.000,00 berupa Sistem Aplikasi Pengawasan Intern
2. Deputi II senilai Rp765.535.000,00 berupa:

- Software computer senilai Rp396.485.000,00 terdiri dari

No	Nama Barang	Nup	Keterangan	Nilai
1	Software Komputer	3	Windows Server 2003 Sp2	6.050.000,00
2	Software Komputer	9	DT base layanan	48.200.000,00
3	Software Komputer	12	Penyempurnaan on line sys	49.000.000,00
4	Software Komputer	38-39	MS Windows 7 Home Prem	3.045.000,00
5	Software Komputer	41-44	MS Windows 7 Home Prem	6.090.000,00
6	Software Komputer	53	Sistem Database Terintegrasi	156.600.000,00
7	Software Komputer	56	Database E-filing Pelayanan	78.000.000,00
8	Software Komputer	81	Sistem Integrasi Data Kosmetik bahan dilarang/berbahaya	49.500.000,00
				396.485.000,00

- hasil kajian/penelitian senilai Rp369.050.000,00 berupa Pengujian Standard Mutu.

3. BBPOM di Pekanbaru senilai Rp17.920.000,00 berupa Aplikasi SIPKO (system informasi pelayanan konsumen).

4. BBPOM di Bandung senilai Rp11.500.000,00 berupa Microsoft.

5. BPOM di Batam senilai Rp29.000.000,00 berupa aplikasi kearsipan.

6. BPOM di Manokwari senilai Rp65.285.000,00 berupa e-kasuari dan e pnbp.

7. P3OMN senilai Rp39.410.000.00 berupa Sistem Jar. Pengolah Data.

d. Reklasifikasi Keluar Aset Tak Berwujud senilai Rp482.060.000,00 berupa 6 (enam) buah video pembelajaran pada Satuan Kerja PPSDM karena

terdapat kesalahan pencatatan kode akun pada aplikasi SIMAK BMN sesuai surat No. PL.03.01.82.823.12.20.11959.

Aset Lain-Lain
Rp52.715.534.
885,00

C.22 Aset Lain-Lain

Saldo Aset Lain-lain per 31 Desember 2020 dan 2019 adalah Rp52.715.534.885,00 dan Rp21.341.215.127,00. Aset Lain-lain berupa Barang Milik Negara (BMN) yang berada dalam kondisi rusak berat dan tidak lagi digunakan dalam operasional Badan Pengawas Obat dan Makanan serta dalam proses penghapusan dari BMN.

Tabel 40
Mutasi Aset Lain-lain

(Dalam Rupiah)

KETERANGAN	Aset Tetap Yang Tidak Digunakan dalam Operasi Pemerintah	Aset Tak Berwujud Yang Tidak Digunakan dalam Operasi Pemerintah	Total Aset Lain-Lain
Saldo Nilai Perolehan 31 Desember 2019	20.295.222.527,00	1.045.992.600,00	21.341.215.127,00
Mutasi Tambah	77.521.568.192,00	975.180.000,00	78.496.748.192,00
Reklasifikasi Aset Tetap Ke Aset Lainnya	77.521.568.192,00		77.521.568.192,00
Reklasifikasi Aset Tetap Ke Aset Lainnya - ATB		975.180.000,00	975.180.000,00
Mutasi Kurang	45.140.665.834,00	1.981.762.600,00	47.122.428.434,00
Usulan Barang RB ke Pengelola (BMN) yang dihentikan dari penggunaan	43.622.331.265,00		43.622.331.265,00
Transaksi Normalisasi BMN (BMN Yang Dihentikan)	1.181.988.900,00		1.181.988.900,00
Usulan Barang RB ke Pengelola (BMN) yang dihentikan dari penggunaan - ATB		1.981.762.600,00	1.981.762.600,00
Penggunaan kembali BMN yang sudah dihentikan penggunaan aktif	336.345.669,00		336.345.669,00
Saldo Akhir per 31 Desember 2020	52.676.124.885,00	39.410.000,00	52.715.534.885,00
Akumulasi Penyusutan Amortisasi per 31 Desember 2020	-48.395.656.623,00	-39.410.000,00	-48.435.066.623,00
Nilai Buku Per 31 Desember 2020	4.280.468.262,00	0,00	4.280.468.262,00

Rincian Aset Lain-lain per satker dapat dilihat pada lampiran 21.

Mutasi Aset Lain-lain dapat dijelaskan sebagai berikut :

Mutasi Tambah senilai Rp78.496.748.192,00 merupakan terdiri dari penjelasan sebagai berikut :

- Reklasifikasi aset tetap ke aset lainnya (penghentian BMN dari operasional) senilai Rp77.521.568.192,00 terdapat pada Satuan kerja;

No	Nama Satker	Nilai
1	Sektama	6.477.637.040,00
2	Ittama	68.901.604,00
3	Deputi I	204.871.000,00
4	Deputi II	2.883.663.503,00
5	Deputi III	1.746.148.309,00
6	PPOMN	17.703.841.977,00
7	BBPOM di Bandung	375.344.850,00
8	BBPOM di Semarang	510.410.566,00
9	BBPOM di Yogyakarta	1.438.893.430,00
10	BBPOM di Surabaya	1.585.554.299,00
11	BBPOM di Banda Aceh	564.090.100,00
12	BBPOM di Medan	4.073.041.684,00
13	BBPOM di Padang	934.347.845,00
14	BBPOM di Pekanbaru	5.112.812.465,00
15	BPOM di Jambi	138.878.500,00
16	BBPOM di Palembang	615.370.274,00
17	BBPOM di Lampung	1.020.203.848,00
18	BBPOM di Pontianak	362.282.577,00
19	BBPOM di Palangkaraya	583.088.647,00
20	BBPOM di Banjarmasin	1.139.915.618,00
21	BBPOM di Samarinda	333.785.624,00
22	BBPOM di Manado	2.821.693.775,00
23	BPOM di Palu	2.523.287.050,00
24	BBPOM di Makassar	4.020.598.816,00
25	BPOM di Kendari	3.319.350.947,00
26	BPOM di Ambon	645.895.403,00
27	BBPOM di Denpasar	456.820.502,00
28	BBPOM di Mataram	2.319.226.260,00
29	BBPOM di Jayapura	1.498.951.436,00
30	BPOM di Bengkulu	5.675.252.605,00
31	BBPOM di Serang	106.095.000,00
32	BPOM di Pangkal Pinang	178.396.469,00
33	BPOM di Gorontalo	4.265.800.057,00
34	BPOM di Batam	557.103.327,00
35	BPOM di Manokwari	1.251.560.285,00
36	BPOM di Sofifi	8.452.500,00
	TOTAL	77.521.568.192,00

- b. Reklasifikasi dari Aset Tetap ke Aset Lainnya – Aset Tak Berwujud senilai Rp975.180.000.000,00 terdapat pada Satuan Kerja berikut :

No	Nama Satker	Nilai
1	Ittama	46.530.000,00
2	Deputi II	765.535.000,00
3	PPOMN	39.410.000,00
4	BBPOM di Bandung	11.500.000,00
5	BBPOM di Pekanbaru	17.920.000,00
6	BPOM di Batam	29.000.000,00
7	BPOM di Manokwari	65.285.000,00
	Total	975.180.000,00

Mutasi Kurang senilai Rp47.122.428.434,00 merupakan transaksi usulan barang rusak berat ke pengelola dan penggunaan kembali BMN yang dihentikan penggunaannya, terdapat penjelasan sebagai berikut :

- a. Transaksi usulan Barang Rusak Berat kepada Pengelola senilai Rp43.622.331.265,00 merupakan transaksi usulan BMN RB yang akan dihapuskan, terdapat pada Satuan Kerja :

V. CATATAN ATAS LAPORAN KEUANGAN

No	Nama Satker	Nilai	Keterangan
1	Sektama	6.477.637.040,00	Peralatan dan Mesin
2	Ittama	68.901.604,00	Peralatan dan Mesin
3	Deputi I	3.600.361.753,00	Peralatan dan Mesin
4	Deputi II	2.883.663.503,00	Peralatan dan Mesin, Aset Tetap Lainnya
5	P3OMN	6.443.806.284,00	Peralatan dan Mesin
6	BBPOM di Semarang	676.710.406,00	Peralatan dan Mesin
7	BBPOM di Bandung	248.025.000,00	Peralatan dan Mesin
8	BBPOM di Yogyakarta	83.350.000,00	Peralatan dan Mesin
9	BBPOM di Banda Aceh	8.250.000,00	Peralatan dan Mesin
10	BBPOM di Medan	1.719.554.373,00	Peralatan dan Mesin
11	BBPOM di Pekanbaru	382.747.096,00	Peralatan dan Mesin
12	BBPOM di Palembang	615.370.274,00	Peralatan dan Mesin
13	Bala Besar POM di Bandar Lampung	1.020.203.848,00	Peralatan dan Mesin
14	BBPOM di Banjarmasin	1.139.915.618,00	Peralatan dan Mesin
15	BBPOM di Samarinda	110.702.000,00	Peralatan dan Mesin
16	BBPOM di Manado	2.265.845.604,00	Peralatan dan Mesin
17	BPOM di Palu	510.359.850,00	Peralatan dan Mesin
18	BPOM di Ambon	645.895.403,00	Peralatan dan Mesin
19	BBPOM di Palangkaraya	1.074.762.647,00	Peralatan dan Mesin
20	BBPOM di Mataram	109.650.000,00	Peralatan dan Mesin
21	BBPOM di Jayapura	78.800.000,00	Peralatan dan Mesin
22	BBPOM di Serang	343.811.798,00	Peralatan dan Mesin
23	BPOM di Kupang	393.130.000,00	Peralatan dan Mesin
24	BPOM di Sofifi	61.807.519,00	Peralatan dan Mesin
25	BPOM di Kendari	3.427.259.078,00	Peralatan dan Mesin
26	BPOM di Batam	811.892.377,00	Peralatan dan Mesin
27	BPOM di Pangkal Pinang	839.851.300,00	Peralatan dan Mesin
28	BPOM di Manokwari	1.251.560.285,00	Peralatan dan Mesin
29	BPOM di Bengkulu	6.328.506.605,00	Peralatan dan Mesin
Total		43.622.331.265,00	

- b. Transaksi normalisasi BMN senilai Rp1.181.988.900,00 terdapat pada satuan kerja:

No	Nama Satker	Nilai (Rp)
1	BBPOM di Medan	-1.171.896.400,00
2	BBPOM di Serang	-10.092.500,00
Total		-1.181.988.900,00

- c. Usulan Barang Rusak Berat ke Pengelola (BMN yang dihentikan dari penggunaan) – Aset Tak Berwujud senilai Rp1.981.762.600,00 terdapat pada Satuan Kerja berikut :

No	Nama Satker	Nilai
1	Deputi I	596.542.600,00
2	Deputi II	765.535.000,00
3	Deputi III	449.450.000,00
4	Ittama	46.530.000,00
5	BBPOM di Bandung	11.500.000,00
6	BBPOM di Pekanbaru	17.920.000,00
7	BPOM di Batam	29.000.000,00
8	BBPOM di Manokwari	65.285.000,00
Total		1.981.762.600,00

- d. Penggunaan kembali BMN yang sudah dihentikan senilai Rp336.345.669,00 merupakan transaksi penggunaan kembali BMN yang

telah dihentikan penggunaannya, terdapat pada Satuan Kerja berikut :

No	Nama Satker	Nilai (Rp)
1	Deputi I	57.675.000,00
2	BPOM di Bengkulu	122.589.097,00
3	BBPOM di Serang	6.521.300,00
4	BPOM di Pangkal Pinang	148.185.272,00
5	BPOM di Sofifi	1.375.000,00
Total		336.345.669,00

1. Deputi I senilai Rp57.675.000,00 berupa 2 (dua) unit LCD proyektor/infocus berdasarkan Surat No. PL.03.10.31.312.05.20.423 tanggal 4 Mei 2020, 1 (satu) unit handycam dan 1 (satu) unit P.c. Unit berdasarkan Surat No. PL.03.02.33.333.10.20.41 tanggal 7 Oktober 2020
2. BPOM Bengkulu senilai Rp122.589.097,00 berdasarkan Surat No. PL.3511 tanggal 28 Desember 2020
3. BBPOM Serang senilai Rp6.521.300,00 dikarenakan koreksi inventarisasi Rusak Berat 2019
4. BPOM Pangkal Pinang senilai Rp148.185.272,00 berdasarkan Surat No. PL.03.09.97.971.08.20.836 tanggal 3 Agustus 2020
5. BPOM di Sofifi senilai Rp1.375.000,00 berupa 1 (satu) unit printer dikarenakan sudah pernah dilakukan penghentian penggunaannya ditahun 2018 tetapi belum diinput di aplikasi SIMAK transaksi perubahan kondisi sesuai dengan BA nomor PL.03.09.123.1231.06.20.254 tanggal 19 Maret 2020.

*Akumulasi
Penyusutan/A
mortisasi Aset
Lainnya
Rp(103.762.44
1.061,00)*

C.23 Akumulasi Penyusutan/Amortisasi Aset Lainnya

Saldo Akumulasi Penyusutan dan Amortisasi Aset Lainnya per 31 Desember 2020 dan 2019 adalah masing-masing sebesar Rp(103.762.441.061,00) dan Rp(64.537.659.340,00). Akumulasi Penyusutan Aset Lainnya merupakan penyusutan untuk aset tetap yang tidak digunakan dalam operasi.

Tabel 41
Mutasi Akumulasi Amortisasi dan Penyusutan Aset Lainnya
(Dalam Rupiah)

No	Aset Lainnya	Nilai Perolehan	Akumulasi Amortisasi	Nilai Buku
A	Aset Tak Berwujud			
1	Software	70.950.340.912,00	55.327.374.438,00	15.622.966.474,00
2	Hasil Kajian, Penelitian	47.654.410.485,00	0,00	47.654.410.485,00
3	Aset Tak Berwujud Lainnya	310.144.000,00	0,00	310.144.000,00
	Jumlah Aset Tak Berwujud	118.914.895.397,00	55.327.374.438,00	63.587.520.959,00
B	Aset Lain Lain			
1	Aset Tetap yang Tidak Digunakan Dalam Operasional	52.676.124.885,00	48.395.656.623,00	4.280.468.262,00
2	Aset Tak Berwujud yang Tidak Digunakan Dalam Operasional	39.410.000,00	39.410.000,00	0,00
	Jumlah Aset Lain-lain	52.715.534.885,00	48.435.066.623,00	4.280.468.262,00
	Total	171.630.430.282,00	103.762.441.061,00	67.867.989.221,00

Utang Kepada Pihak Ketiga
Rp4.150.298.834,00

C.24 Utang Kepada Pihak Ketiga

Nilai Utang kepada Pihak Ketiga per 31 Desember 2020 dan 2019 masing-masing sebesar Rp4.150.298.834,00 dan Rp3.162.277.457,00. Utang kepada Pihak Ketiga merupakan kewajiban yang masih harus dibayar dan segera diselesaikan kepada pihak ketiga lainnya dalam waktu kurang dari 12 (dua belas bulan) sejak tanggal pelaporan. Adapun rincian Utang Kepada Pihak Ketiga adalah sebagai berikut :

Tabel 42
Utang Kepada Pihak Ketiga
(Dalam Rupiah)

No	URAIAN	31 Desember 2020	31 Desember 2019	kenaikan/ penurunan
1	Kekurangan Gaji dan Uang Makan	1.344.316.708,00	414.195.911,00	930.120.797,00
2	Tunjangan Kinerja (Tukin)	307.177.982,00	143.525.370,00	163.652.612,00
3	Belanja Barang (Listrik, Telpon, Gas dan Air)	2.432.200.542,00	2.532.959.298,00	(100.758.756,00)
4	Belanja Langganan Internet	0,00	44.710.008,00	(44.710.008,00)
5	Keperluan Sehari-hari	39.682.372,00	26.751.869,00	12.930.503,00
6	Barang Operasional - Penanganan Pandemi Covid-19	5.752.642,00	0,00	5.752.642,00
7	Kurang Bayar Persediaan	400,00	0,00	400,00
8	Pengiriman Surat Dinas Pos Pusat	16.009.698,00	0,00	16.009.698,00
9	Barang Operasional Lainnya	2.069.590,00	0,00	2.069.590,00
10	Jasa Pos dan Giro	2.143.500,00	0,00	2.143.500,00
11	Pemeliharaan Peralatan dan Mesin	810.400,00	0,00	810.400,00
12	Belanja Modal yang Harus Dibayar	135.000,00	135.000,00	-
	Jumlah	4.150.298.834,00	3.162.277.456,00	988.021.378,00

Rincian Utang Kepada Pihak Ketiga per satker dapat dilihat pada lampiran 22.

Belanja Modal yang masih harus dibayar senilai Rp135.000,00 terdapat pada

satker Sektama berupa kekurangan pembayaran belanja Alat pengolah Data.

Hibah Yang
Belum
Disahkan
Rp31.814.225,
00

C.25 Hibah Yang Belum Disahkan

Nilai Hibah Yang Belum Disahkan per 31 Desember 2020 dan 2019 masing-masing sebesar Rp31.814.225,00 dan Rp0,00.

Hibah Yang Belum Disahkan terjadi karena belum dilakukan proses pengajuan nomor register atau proses pengesahan hibah pada BPOM di Palu berupa hibah tanah untuk Loka POM di Kabupaten Banggai dari pemerintah daerah Kab. Banggai di Jl. Amik Nurmal RT. 06 RW. 03 Kelurahan Maahas Luwuk Selatan, Luas tanah ±2.500m² dengan BAST No. 011/499/Bag.Kerjasama tanggal 21 Juli 2020 dan telah dilakukan register pengesahan oleh Kanwil DJPB Provinsi Sulawesi Tengah tanggal 16 Maret 2021 dengan nomor register 2VNA26VA serta telah menerima Berita Acara Pengesahan MPHL-BJS dari KPPN Palu tanggal 14 April 2021 dengan nomor:133/WPB.27/KP.0105/2021 yang akan dicatat pada Laporan Keuangan Semester I Tahun Anggaran 2021.

Pendapatan
Diterima
Dimuka
Rp19.569.746,
704,00

C.26 Pendapatan Diterima Dimuka

Nilai Pendapatan Diterima di Muka per 31 Desember 2020 dan 2019 adalah masing-masing sebesar Rp19.569.746.704,00 dan Rp25.702.335.439,00. Pendapatan diterima dimuka merupakan pendapatan yang sudah diterima pembayarannya, namun barang/jasa belum diserahkan.

Tabel 43
Rincian Pendapatan Diterima Dimuka
(Dalam Rupiah)

No	Nama Satker	Nilai
1	Sektama	19.511.019.415,00
2	BBPOM di Yogyakarta	23.127.479,00
3	BBPOM di Padang	2.609.710,00
4	BBPOM di Pekanbaru	31.152.600,00
5	BBPOM di Denpasar	1.837.500,00
	Jumlah	19.569.746.704,00

Rincian Pendapatan diterima dimuka sebagai berikut :

1. Satker Sektama dengan rincian sebagai berikut :
 - a. Pendapatan Sewa dari BMN senilai Rp241.914.415,00 dengan rincian sebagai berikut :

No	Nama Penyewa	No Kontrak	Tanggal Kontrak	Tanggal Sewa		Nilai Kontrak	Pendapatan Sewa s/d 31 Desember 2020	Pendapatan Diterima Di Muka
				Mulai	Selesai			
1	BANK MANDIRI	S-155/IMK.6/WKN.7/KNL.04/2019	3 Oktober 2019	16 Agustus 2019	15 Agustus 2022	90.330.000,00	41.401.250,00	48.928.750,00
2	BANK BNI	S-154/IMK.6/WKN.7/KNL.04/2019	3 Oktober 2019	1 Juni 2019	31 Mei 2021	31.102.000,00	24.622.417,00	6.479.583,00
3	E-PAYMENT	03.06.24.241.12.20.13	21 Desember 2020	1 Juli 2020	30 Juni 2022	30.307.000,00	7.576.750,00	22.730.250,00
4	KANTIN	005/KOPER/PM/VI/20	1 September 2020	1 September 2020	1 September 2022	78.296.000,00	13.049.333,00	65.246.667,00
5	KOPERASI	005/KOPER/PM/VI/20	21 Desember 2020	21 Desember 2020	21 Desember 2023	99.529.000,00	999.835,00	98.529.165,00
TOTAL						329.564.000,00	87.649.385,00	241.914.415,00

- b. Pendapatan dari Penerimaan Bukan Pajak (PNBP) Fungsional senilai Rp19.269.105.000,00.

Rincian Pendapatan diterima dimuka per tahun dijelaskan pada tabel berikut:

KODE UNIT	NAMA UNIT	NILAI KEWAJIBAN
111	BALAI POM DI GORONTALO	500.000,00
114	BALAI BESAR POM DI MAKASSAR	131.010.000,00
120	BALAI BESAR POM DI JAYAPURA	3.900.000,00
121	BALAI POM DI MANOKWARI	1.650.000,00
32	Direktorat Registrasi Obat	3.713.725.000,00
33	Direktorat Pengawasan Produksi Obat, Narkotika, Psikotropika, dan Prekursor	389.850.000,00
34	Direktorat Pengawasan Distribusi dan Pelayanan Obat, Narkotika, Psikotropika, dan Prekursor	854.875.000,00
35	Direktorat Pengawasan Keamanan, Mutu, dan Ekspor Impor Obat, Narkotika, Psikotropika, Prekursor, dan Zat Adiktif	27.450.000,00
42	Direktorat Registrasi Obat Tradisional, Suplemen Kesehatan, dan Kosmetik	9.031.900.000,00
43	Direktorat Pengawasan Obat Tradisional dan Suplemen Kesehatan	63.125.000,00
44	Direktorat Pengawasan Kosmetik	208.850.000,00
52	Direktorat Registrasi Pangan Olahan	4.479.625.000,00
53	Direktorat Pengawasan Pangan Risiko Rendah dan Sedang	79.250.000,00
54	Direktorat Pengawasan Pangan Risiko Tinggi dan Teknologi Baru	3.750.000,00
83	PUSAT PENGEMBANGAN PENGUJIAN OBAT DAN MAKANAN NASIONAL	173.400.000,00
93	BALAI BESAR POM DI PADANG	4.450.000,00
95	BALAI POM DI BATAM	44.820.000,00
98	BALAI POM DI JAMBI	7.145.000,00
99	BALAI POM DI BENGKULU	49.830.000,00
JUMLAH		19.269.105.000

2. BBPOM di Yogyakarta senilai Rp23.127.479,00 merupakan pendapatan sewa Gedung dan Bangunan untuk Koperasi OMKA dengan Surat Perjanjian Sewa No. PL.03.06.105.1051.09.19.8603 tanggal 25

September 2019 senilai Rp32.797.500,00 dengan masa sewa 10 Juli 2019 sampai dengan 10 Juli 2024 dengan perhitungan pendapatan sewa untuk Tahun 2019 adalah sebesar Rp3.110.521,00

3. BBPOM di Padang senilai Rp2.609.710,00 merupakan pendapatan dari Sewa Gedung dan Bangunan untuk lahan Koperasi senilai Rp16.566.000,00 dengan jangka waktu 21 Juni 2018 sampai dengan 20 Juni 2021 sesuai kontrak PR.07.03.93.06.18.3245 tanggal 21 Juni 2018.
4. BBPOM di Pekanbaru senilai Rp31.152.600,00 Pendapatan Diterima di Muka tersebut bersumber dari sewa ATM selama 24 bulan sebesar Rp34.614.000,00 dimulai bulan Oktober tahun 2020 berdasarkan PKS No.KS.01.02.94.941.10.20.1.2179 tanggal 19 Oktober 2020.
5. BBPOM di Denpasar senilai Rp1.837.500,00 merupakan pendapatan dari sewa Gedung untuk Koperasi KPN BBPOM di Denpasar dengan jangka waktu selama 2 (dua) tahun terhitung sejak tanggal 6 Mei 2019 sampai dengan 6 Mei 2021 dengan surat perjanjian sewa No. TU.05.116.05.19.2103

*Uang Muka
Dari KPPN
Rp254.767.53
0,00*

C.27 Uang Muka dari KPPN

Saldo Uang muka dari KPPN per 31 Desember 2020 dan 2019 adalah masing-masing sebesar Rp254.767.530,00 dan Rp16.910.010,00. Uang muka dari KPPN merupakan Uang Persediaan (UP) atau Tambahan Uang Persediaan (TUP) yang diberikan KPPN sebagai uang muka kerja dan masih berada pada atau dikuasi oleh Bendahara Pengeluaran pada tanggal pelaporan.

*Ekuitas
Rp3.568.884.7
84.938,00*

C.28 Ekuitas

Ekuitas per 31 Desember 2020 dan 2019 adalah masing-masing sebesar Rp3.568.884.784.938,00 dan Rp3.597.121.712.836,00. Ekuitas adalah kekayaan bersih entitas yang merupakan selisih antara aset dan kewajiban. Rincian lebih lanjut tentang ekuitas disajikan dalam Laporan Perubahan Ekuitas.

D PENJELASAN ATAS POS-POS LAPORAN OPERASIONAL

*Pendapatan
Penerimaan
Negara Bukan
Pajak
Rp203.919.352.018,00*

D.1 Pendapatan Penerimaan Negara Bukan Pajak

Jumlah pendapatan Penerimaan Negara Bukan Pajak pada Badan POM untuk periode yang berakhir pada 31 Desember 2020 dan 2019 adalah sebesar Rp203.919.352.018,00 dan Rp205.433.034.360,00. Pendapatan tersebut terdiri dari :

*Tabel 44
Rincian Pendapatan Penerimaan Bukan Pajak untuk periode yang berakhir pada untuk periode yang berakhir pada 31 Desember 2020 dan 2019*

(Dalam Rupiah)

AKUN	URAIAN	TA 2020	TA 2019
425113	Pendapatan Penjualan Dokumen-dokumen Pelelangan	3.000.000,00	560.000,00
425131	Pendapatan Sewa Tanah, Gedung dan Bangunan	107.401.793,00	107.973.935,00
425321	Pendapatan Jasa Pengawasan Obat dan Makanan	201.674.805.022,00	204.163.467.780,00
425321	Pengembalian Pendapatan Jasa Pengawasan Obat dan Makanan	-5.300.000,00	-12.820.000,00
425764	Pendapatan Jasa Lembaga Keuangan (Jasa Giro)	483.848,00	293.166,00
425811	Pendapatan Denda Penyelesaian Pekerjaan Pemerintah	1.059.095.974,00	1.126.650.929,00
425991	Penerimaan Kembali Persekot/Uang Muka Gaji	0,00	10.435.300,00
425999	Pendapatan Anggaran Lain-Lain	1.079.865.381,00	36.473.250,00
Jumlah		203.919.352.018,00	205.433.034.360,00

- a. Pendapatan penjualan dokumen-dokumen pelelangan senilai Rp3.000.000,00 terdapat pada Satker sebagai berikut
 - BBPOM di Denpasar senilai Rp600.000,00 berupa pemusnahan arsip sesuai dengan NTPN nomor F5E4B4QLTKG4J49I Tanggal 16 Desember 2020
 - BBPOM di Mataram senilai Rp2.400.000,00 berupa dokumen/arsip yang secara ketentuan dapat dimusnahkan, sesuai dengan NTPN. C1DB848VUA0DRE34 Tanggal 8 Oktober 2020
- b. Pendapatan Sewa Tanah, Gedung dan Bangunan senilai Rp107.401.793,00 terdapat pada Satker sebagai berikut :

Tabel 45
Rincian Pendapatan Sewa Tanah, Gedung dan Bangunan untuk periode yang berakhir pada 31 Desember 2020 dan 2019

(Dalam Rupiah)

No.	Satker	Uraian	Nilai	Total
1	Sektama	Sewa Koperasi, Ruang ATM, dan e-Payment	82.739.001,00	82.739.001,00
2	BBPOM di Yogyakarta	Sewa Koperasi	6.559.500,00	6.559.500,00
3	BBPOM di Padang	Sewa Koperasi	5.522.000,00	5.522.000,00
4	BBPOM di Pekanbaru	Sewa Gedung ATM	3.461.400,00	3.461.400,00
5	BPOM di Jambi	Sewa Rumah Dinas Kepala Balai	304.356,00	304.356,00
6	BBPOM di Palangkaraya	Sewa Rumah Dinas Kepala Balai	738.036,00	738.036,00
7	BBPOM di Denpasar	Sewa Rumah Dinas Kepala Balai	725.000,00	725.000,00
		Sewa Koperasi	5.512.500,00	5.512.500,00
8	BBPOM di Mataram	Sewa Rumah Dinas Kepala Balai	1.450.000,00	1.450.000,00
9	BPOM di Kupang	Sewa Rumah Dinas Kepala Balai	390.000,00	390.000,00
TOTAL				107.401.793,00

- c. Pendapatan Jasa Pengawasan Obat dan Makanan senilai Rp201.674.805.022,00 merupakan Pendapatan-LO yang diperoleh dari pendapatan dari PNBPFungsional Badan POM berupa jasa pendaftaran dan evaluasi, inspeksi sarana produksi produk impor, jasa sertifikasi, jasa pengujian yang pendapatannya terpusat pada satuan kerja Sektama Badan POM yang terdiri dari:

1. Pendapatan berdasarkan jenis layanan senilai Rp195.372.940.006,00 dengan rincian sebagai berikut:

Tabel 46
Rincian Pendapatan berdasarkan jenis layanan untuk periode yang berakhir pada 31 Desember 2020

(Dalam Rupiah)

No	Nama Layanan	Nilai
1	Jasa Registrasi, Pendaftaran, Notifikasi dan Evaluasi	140.122.600.000,00
2	Jasa Inspeksi Sarana Produksi Impor	270.000.000,00
3	Jasa Sertifikasi	42.196.880.006,00
4	Jasa Pengujian	12.277.190.000,00
5	Jasa Kalibrasi	4.800.000,00
6	Jasa Pelatihan Laboratorium	48.500.000,00
7	Jasa uji Profisiensi	31.250.000,00
8	Penjualan Baku Pembanding dan Hewan Uji	421.720.000,00
Total		195.372.940.006,00

Terdapat selisih senilai Rp16,00 karena uji coba aplikasi e-payment.

2. Pendapatan diterima dimuka atas penyelesaian pekerjaan terhadap

PNBP Fungsional Badan POM ke rekening kas negara senilai Rp(19.269.105.000,00)

3. Pendapatan senilai Rp25.570.970.000,00 merupakan pendapatan diterima di muka tahun 2019.

Seluruh realisasi pendapatan jasa pengujian yang merupakan PNBP fungsional disajikan dalam laporan keuangan Sektama karena PNBP tersebut dilakukan pengelolaan secara terpusat pada Sektama Badan POM, PNBP langsung disetor ke kas negara sesuai Peraturan Pemerintah nomor 32 tahun 2017.

- d. Pengembalian pendapatan jasa pengawasan obat dan makanan senilai Rp(5.300.000,00) yang terjadi pada Satker Sektama dengan rincian sebagai berikut:

- Pengembalian keterlanjuran setoran penerimaan negara senilai Rp1.000.000,00 atas nama PT.Indospirit Natura sesuai NTPN No.0704A1JNEQ6M4GSJ
- Pengembalian keterlanjuran setoran penerimaan negara senilai Rp530.000,00 atas nama Natural Indococonut Organik sesuai NTPN No.D5E650N9UVPTF4P6
- Pengembalian keterlanjuran setoran penerimaan negara senilai Rp400.000,00 atas nama Anita Widya Susanti (Polda Kaltim) sesuai NTPN No.60DFB0N9UVDTOOUS
- Pengembalian keterlanjuran setoran penerimaan negara senilai Rp370.000,00 atas nama Ramadhony Sasongko (Polsek Kuranji) sesuai NTPN No.725BE8N3DE7NRLGJ
- Pengembalian keterlanjuran setoran penerimaan negara senilai Rp3.000.000,00 atas nama PT. Tamba Sanji Wani sesuai NTPN No.7F9BF3CIEFBNA3I6

- e. Pendapatan Jasa Lembaga Keuangan (Jasa Giro) sebesar Rp483.848,00 terdapat pada Satker:

- Deputi I senilai Rp386.307,00 merupakan jasa giro dari rekening hibah yang rekeningnya sudah menjadi tanpa bunga pada bulan November 2020
- BBPOM di Serang senilai Rp97.541,00 yang merupakan pendapatan

bunga bulan Januari senilai Rp31.764,00 dan pendapatan bunga bulan Februari senilai Rp65.777,00 dan bunga tersebut sudah dihentikan.

- f. Pendapatan Denda Penyelesaian Pekerjaan Pemerintah senilai Rp1.059.095.974,00 terdapat pada Satker berikut :

Tabel 47
Rincian Pendapatan Denda Penyelesaian Pekerjaan Pemerintah
31 Desember 2020
(Dalam Rupiah)

No	Satuan Kerja	Nilai
1	SEKTAMA	9.649.445,00
2	DEPUTI I	999.262,00
3	DEPUTI III	29.667.902,00
4	P3OMN	11.102.222,00
5	DEPUTI IV	1.403.200,00
6	PRKOM	272.066,00
7	PUSDATIN	115.460.940,00
8	BBPOMDI BANDUNG	1.019.219,00
9	BBPOMDI SEMARANG	40.790.214,00
10	BBPOMDI YOGYAKARTA	8.800,00
11	BBPOMDI MEDAN	22.820.891,00
12	BBPOMDI PEKAN BARU	50.653,00
13	BPOM DI JAMBI	9.832.890,00
14	BBPOMDI PALEMBANG	1.385.175,00
15	BBPOMDI BANDAR LAMPUNG	1.796.622,00
16	BBPOMDI PONTIANAK	2.523.620,00
17	BBPOMDI DI PALANGKARAYA	3.253.966,00
18	BBPOMDI BANJARMASIN	98.361.939,00
19	BBPOMDI SAMARINDA	2.597.328,00
20	BBPOMDI MANADO	14.846.909,00
21	BPOM DI PALU	25.474,00
22	BPOM DI KENDARI	48.804.688,00
23	BPOM DI AMBON	489.181,00
24	BBPOMDI DENPASAR	38.566.837,00
25	BPOM DI KUPANG	681.690,00
26	BBPOMDI JAYAPURA	309.838,00
27	BPOM DI BENGKULU	612.343,00
28	BPOM DI MAMUJU	1.320.040,00
29	BBPOMDI DI SERANG	52.500,00
30	BPOM DI DI PANGKAL PINANG	2.565.400,00
31	BPOM DI DI MANOKWARI	597.824.720,00
TOTAL		1.059.095.974,00

Pendapatan Denda Penyelesaian Pekerjaan Pemerintah dapat

dijelaskan antara lain sebagai berikut:

1. Sektama senilai Rp9.649.445,00 terdiri dari:
 - Senilai Rp929.880,00 merupakan denda keterlambatan pekerjaan pengadaan kabel feeder utama Gedung D sesuai SP2D No.201751302030751 tanggal 23 Desember 2020
 - Senilai Rp5.070.000,00 merupakan kekurangan denda keterlambatan atas pengadaan APB atas PT Intisar Rizky Utama
 - Senilai Rp3.649.565,00 kekurangan merupakan merupakan denda keterlambatan atas pengadaan Alat Pengolah Data atas PT Intisar Rizky Utama
2. Deputi I senilai Rp999.262,00 merupakan denda keterlambatan pekerjaan pengadaan sembako untuk kegiatan KIE di Jawa Timur dengan Surat Kontrak PL.02.04.31.312.10.20.864 atas PT Sabanna Kumita
3. Deputi III senilai Rp29.667.902,00 terdiri dari:
 - Denda keterlambatan pekerjaan pengadaan paket goodybag kegiatan KIE registrasi pangan olahan senilai Rp9.631.842,00
 - Denda keterlambatan pekerjaan pengadaan paket goodybag kegiatan KIE pada masa pandemic Covid-19 bersama Mitra BPOM tahun 2020 senilai Rp17.199.600,00
 - Denda keterlambatan pekerjaan pengadaan 3 jenis Laptop senilai Rp2.836.460,00 oleh PT Intisar Rizky Utama
4. P3OMN senilai Rp11.102.222,00 terdiri dari:
 - Denda keterlambatan pekerjaan pengadaan Kit Isolasi untuk Pengujian Molekuler (Paket 1) d dalam rangka Validasi/Revalidasi/ Verifikasi Metode Analisis Laboratorium Bidang Mikrobiologi dan biologi Molekuler senilai Rp110.096,00 sesuai SPK Nomor PL.02.01.83.02.2020.PPK3.006.1 tgl 28 Februari 2020 PT Genecraft Labs
 - Denda keterlambatan pekerjaan Pengadaan Bahan Fungsional/ Suku Cadang (Paket 1) dalam rangka Pengadaan/Pengembangan Baku Pembanding Nasional

Tahun 2020 senilai Rp1.399.360 ,00 sesuai dengan SPK No. PL.02.01.83.04.2020.PPK3.025.1 tgl 17 April 2020 atas PT Kromtekindo Utama

- Denda keterlambatan pekerjaan Pengadaan Baku Pembanding (Paket 1) dalam rangka Validasi/Revalidasi/Verifikasi Metode Analisis Laboratorium Bidang Mikrobiologi dan Biologi Molekuler senilai Rp1.445.378,00 sesuai SPK No. PL.02.01.83.07.2020.PPK3.030.1 tgl 2 Juli 2020 atas PT Janur Kuning Usaha Mandiri
 - Denda keterlambatan pekerjaan Pengadaan Goodie Bag Dalam Rangka Pemberdayaan Masyarakat Melalui Komunikasi Informasi Dan Edukasi (KIE) senilai Rp2.701.920,00 sesuai Surat Perjanjian No. PL.02.04.83.11.20.PPK.1.K.02 Tanggal 6 Nopember 2020 Addendum No. PL.02.04.83.11.20.PPK1.K.02.A Tgl 24 Nopember 2020 atas nama CV. Tiga Permata
 - Denda keterlambatan pekerjaan senilai Rp5.445.468,00 atas PT Genecraft Labs dengan NTPN No. 755CF1JNEQ9Q2RIV tanggal 27 Oktober 2020.
5. Deputi IV senilai Rp1.403.200,00 merupakan denda Penyelesaian pekerjaan untuk pembuatan Mobil Incenerator pada tahun 2020
 6. PRKOM nilai Rp272.066,00 merupakan denda keterlambatan pekerjaan pengadaan yang langsung dipotong pada SPM 00150/632441/LS/2020 tanggal 10 November 2020 oleh PT Nexa Supra Prima goodie bag kegiatan Sosialisasi Obat dan Makanan yang Baik dan Aman
 7. Pusdatin senilai Rp115.460.940,00 merupakan denda keterlambatan layanan koneksi jaringan oleh PT Link Net dengan nomor kontrak PL.02.81.811.01.20.0005 tanggal 6 Januari 2020
 8. BBPOM di Bandung senilai Rp1.019.219,00 terdiri dari senilai Rp940.019,00 merupakan denda keterlambatan pengadaan bahan pendukung laboratorium *glassware* dan senilai

- Rp79.200,00 merupakan denda keterlambatan pengadaan media mikro pengujian laboratorium sampel makanan
9. BBPOM di Semarang senilai Rp40.790.214,00 terdiri dari:
 - Denda keterlambatan pengadaan perlengkapan peserta KIE oleh CV Barokah Utama Sakti senilai Rp274.100,00 dengan nomor SP2D 201341302006989 tanggal 5 Juni 2020
 - Denda keterlambatan Termin I pengadaan perlengkapan Goodypack dan bahan produk informasi paket 2 KIE oleh PT Sinergi Citra Selaras senilai Rp34.864.204,00 dengan nomor SP2D 201341303007571 tanggal 17 Desember 2020
 - Denda keterlambatan Termin II pengadaan perlengkapan Goodypack dan bahan produk informasi paket 2 KIE oleh PT Sinergi Citra Selaras senilai Rp5.422.010,00 dengan nomor SP2D 201341303007622 tanggal 21 Desember 2020
 - Denda keterlambatan pengadaan suku cadang oleh CV Nugarada senilai Rp229.900,00 dengan NTPN 7742D0N9UVTFN9US tanggal 30 Desember 2020
 10. BBPOM di Yogyakarta senilai Rp8.800,00 oleh PT. Summa Prosperi disetor ke Kas Negara melalui KPPN dengan cara dipotong langsung SP2D no. 200301302011684 tanggal 19 Agustus 2020 (Pembayaran Termin ke II)
 11. BBPOM di Medan senilai Rp22.820.891,00 terdiri dari:
 - Denda penyelesaian pekerjaan pengadaan reagen dan media mikro senilai Rp6.224.200,00 dengan No. Kontrak B-PR.01.04.93.08.19.3432 tanggal 07 Agustus 2019.
 - Denda keterlambatan pengadaan perlengkapan peserta KIE TA 2020 senilai Rp9.473.721,00 No. Kontrak PL.02.03.241.92.05.20.84-100 tanggal 27 Mei 2020.
 - Denda keterlambatan pengadaan paket goodybag dan tas kegiatan KIE Bersama tokoh masyarakat senilai Rp7.122.970,00 dengan No. kontrak PL.02.04.241.92.10.20.169-10 tanggal 6 Oktober 2020.
 12. BBPOM di Pekanbaru senilai Rp50.653,00 merupakan denda penyelesaian pekerjaan pengadaan Reagen oleh PT.Genelab Intersains dengan SP2D No. 200081304022457 tanggal 7

Desember 2020

13. BPOM di Jambi senilai Rp9.832.890,00 terdiri dari Pendapatan Denda Penyelesaian Pekerjaan Pemerintah atas pekerjaan belanja bahan percepatan penanganan covid 19 senilai Rp290.280,00 dengan nomor kontrak PL.02.01.98.6.20.1631 dan senilai Rp9.542.610,00 dengan nomor kontrak PL.02.02.98.11.20.3847A
14. BBPOM di Palembang senilai Rp1.385.175,00 merupakan denda keterlambatan atas pengadaan reagen dan media mikro sampel makanan dan sampel obat dengan nomor kontrak PL.02.02.9.96.961.04.20.1124 tanggal 6 April 2020 PT. Triandar Jastektama
15. BBPOM di Bandar Lampung senilai Rp1.796.622,00 merupakan denda pengadaan suku cadang Tahun 2019 dengan nomor kontrak PL.02.03.100.1001.07.20.1975 oleh penyedia CV Aneka Sarana
16. BBPOM di Pontianak senilai Rp2.523.620,00 terdiri dari denda keterlambatan pengadaan suku cadang senilai Rp1.308.700,00 dengan nomor kontrak PL.02.03.107.1071.04.20.980 oleh CV Nugarada Abadi dan denda keterlambatan pekerjaan renovasi laboratorium BSL-2 senilai Rp1.214.920,00 dengan nomor kontrak B-PL.02.05.107.1071.10.20.2164 oleh CV Lima Pilar Utama
17. BBPOM di Palangkaraya senilai Rp3.253.966,00 terdiri dari denda keterlambatan pengadaan Reagensia senilai Rp1.533.466,00 oleh CV Gatita dan denda keterlambatan pengadaan Meubelair senilai Rp1.720.500,00 oleh CV Anugerah Pratama
18. BBPOM di Banjarmasin senilai Rp98.361.939,00 terdiri dari:
 - Keterlambatan denda pengadaan media mikrobiologi pengujian sample senilai Rp40.290,00 dengan nomor kontrak PL.02.01.1091.02.20.0797 oleh PT SUMMA PROSPERI
 - Keterlambatan pengadaan media mikrobiologi senilai Rp34.200,00 dengan nomor kontrak

PL.02.01.1091.02.20.0786 oleh PT SUMMA PROSPERI

- Keterlambatan pengadaan reagensia sample obat dan makanan senilai Rp6.165,00 dengan nomor kontrak PL.02.01.1091.04.20.1446 oleh CV ANUGRAH CAHAYA ABADI
 - Pembayaran keterlambatan pengadaan pembangunan Gedung senilai Rp34.945.315,00 dengan nomor kontrak PL.03.109.07.19.2386 oleh PT VERBECK MEGA PERKASA
 - Piutang denda penyelesaian pekerjaan pemerintah senilai Rp63.335.969 dengan nomor kontrak PL.03.109.07.19.2386 atas PT VERBECK MEGA PERKASA
19. BBPOM di Samarinda senilai Rp2.597.328,00 merupakan denda keterlambatan pengadaan Glassware dengan No NTPN 5465855DE4OHSP2B tanggal 3 Desember 2020
20. BBPOM di Manado senilai Rp14.846.909,00 merupakan Pendapatan Denda Penyelesaian Pekerjaan Pemerintah berupa Alat Laboratorium Teranokoko.
21. BPOM di Palu senilai Rp25.474,00 merupakan denda penyelesaian pekerjaan pengadaan media mikrobiologi sampel obat, suplemen Kesehatan dan kosmetik dengan No kontrak PL.02.01.113.09.20.1426 tgl 14 September 2020 atas PT Cahaya Prima Lestari
22. BPOM di Kendari senilai Rp48.804.688,00 terdiri dari:
- Denda keterlambatan pengadaan media mikrobiologi sampel obat dan makanan senilai Rp154.616,00 dengan nomor kontrak PL.02.01.115.06.20.0126 tanggal 2 Juni 2020 oleh PT Shoowa Bangun Nusantara
 - Denda keterlambatan pengadaan reagen sampel obat dan makanan senilai Rp26.070,00 dengan nomor kontrak PL.02.02.115.05.20.1018 tanggal 15 Mei 2020 oleh CV Anugerah Cahaya Abadi
 - Denda keterlambatan pembangunan Gedung laboratorium kimia lanjutan senilai Rp48.624.002,00 dengan nomor kontrak PL.04.07.115.08.19.187 oleh CV Putra Rukmanasari

23. BPOM di Ambon senilai Rp489.181,00 merupakan Denda Penyelesaian Pengadaan Reagen dan Media Mikrobiologi dengan nomor kontrak PL.02.03.119.1191.07.20.188 atas CV Sapta Karya Abadi.
24. BBPOM di Denpasar senilai Rp38.566.837,00 merupakan merupakan denda pekerjaan pengadaan Suku Cadang.
- Denda Keterlambatan Pengadaan Suku Cadang Tahun Anggaran 2020 dengan Nomor Kontrak No.PL.02.02.116.1161.01.20.0258 tanggal 17 januari 2020 nilai realisasi Rp492.561.476,00 dengan denda keterlambatan penyelesaian pekerjaan Rp36.223.874,00 dan NTPN No. 3F6DD7QLTJULTJMQ SP2D nomor 200371301004246 tanggal 18 Juni 2020 oleh CV DWI PERKASA
 - Denda Keterlambatan Pengadaan Reagen dan Media Mikro dalam rangka Pengujian Laboratorium Sampel Pangan dan Kemasan Pangan T.A 2020 dengan Nomor Kontrak PL.02.03.116.1161.03.20.1011 tanggal 13 Maret 2020 Nilai Realisasi Rp228.090.775,00 nilai denda Rp244.963,00 no SP2D 200371301005459 tanggal 30 Juli 2020 oleh CV MCM TRIJAYA PERKASA
 - Denda Keterlambatan Pembayaran Termin II Pemenuhan/Peremajaan Alat laboratorium Paket I T.A 2020 dengan nomor kontrak PL.02.03.116.1161.03.20.1054 tanggal 20 Maret 2020, nomor adendum PL.02.03.116.1161.07.20.1717 tanggal 16 Juli 2020 dengan nilai realisasi Rp2.003.868.350,00 dan nilai denda sebesar Rp2.098.000,00 SP2D no 200371304014893 tanggal 29 September 2020 oleh PT INTERLAB UTAMA
25. BPOM di Kupang senilai Rp681.690,00 terdiri dari:
- Denda keterlambatan pekerjaan pengadaan konsolidasi reagen media obat dan makanan senilai Rp5.560,00 dengan nomor PL.02.01.1.18.1183.08.20.884 atas PT Dirgantara Jaya Sakti
 - Denda keterlambatan pekerjaan pengadaan reagen media

pengujian sampel obat, obat bahan alam, kosmetika dan suplemen Kesehatan optimalisasi senilai Rp475.565,00 dengan nomor kontrak PL.02.01..1.18.1183.11.20.1529 atas CV Karya Sukses Mandiri

- Denda keterlambatan pekerjaan pengadaan reagen media pengujian sampel pangan optimalisasi senilai Rp200.565,00 PL.02.01..1.18.1183.11.20.1527 atas PT Buwana Abadi Sentosa

26. BBPOM di Jayapura Rp309.838,00 merupakan denda penyelesaian pekerjaan pengadaan suku cadang alat laboratorium senilai Rp227.800,00 dengan nomor kontrak PL.02.01.120.08.20.3538 atas CV Gatita dan denda penyelesaian pekerjaan pengadaan produk informasi senilai Rp82.038,00 dengan nomor kontrak PL.02.01.120.12.20.4898 atas CV Putri Laydes

27. BPOM di Bengkulu senilai Rp612.343,00 terdiri dari:

- Denda keterlambatan pekerjaan pengadaan bahan promosi KIE senilai Rp493.125,00 dengan nomor kontrak PL.02.01.99.03.20.628 tanggal 6 Maret 2020 oleh CV Bulan Lematang
- Denda keterlambatan pekerjaan pengadaan rekalisasi glassware senilai Rp55.000,00 dengan nomor kontrak PL.02.01.99.06.20.1487 oleh PT Eldepe Kalibrasi
- Denda keterlambatan pekerjaan pengadaan reagen dan media mikro sampel obat, obat bahan alam, kosmetika dan suplemen Kesehatan senilai Rp64.218,00 dengan nomor kontrak PL.02.03.99.11.203113 oleh PT Triandar Jastektama

28. BPOM di Mamuju Rp1.320.040,00 terdiri dari denda penyelesaian pekerjaan pengadaan glassware senilai Rp418.772,00 dengan nomor kontrak PR.04.03.122.08.20.969 oleh PT Sumber Utama Kimiamurni dan denda penyelesaian pekerjaan pengadaan pembangunan Gedung Pos Satpam senilai Rp901.268,00 dengan nomor kontrak PR.04.07.122.09.20.1149 tanggal 21 September 2020 oleh CV Delara Karya

29. BBPOM di Serang senilai Rp52.500,00 terdiri dari:

- Denda keterlambatan Pekerjaan Pengadaan Suku Cadang dan Kolom Termin II senilai Rp38.000,00 NO:PL.02.03.101.1011.07.20.5015 oleh CV. NUGARADA ABADI
- Denda keterlambatan pekerjaan pengadaan reagensia dan media mikrobiologi sampel makanan, obat, OT, Kos, SK dan pengujian sampel pihak ketiga dan sampel khusus Termin II senilai Rp2.500,00 PL.02.03.101.1011.06.20.4190b oleh CV NUGARADA ABADI
- Denda keterlambatan pekerjaan pengadaan reagensia dan media mikrobiologi sampel makanan, obat, OT, Kos, SK dan pengujian sampel pihak ketiga dan sampel khusus Termin II senilai Rp12.000,00 PL.02.03.101.1011.06.20.4190a oleh CV NUGARADA ABADI

30. BPOM di Pangkal Pinang senilai Rp2.565.400,00 terdiri dari:

- Denda keterlambatan pengadaan sewa kendaraan dinas operasional Loka Belitung senilai Rp2.100.000,00 dengan nomor kontrak PL.02.01.97.970.01.20.0091 oleh PT Bumi Jasa Utama
- Denda keterlambatan pengadaan operasional pendukung pengujian senilai Rp102.400,00 dengan nomor kontrak B-PL.02.01.97.971.11.20.1686 oleh CV Cahaya Gemilanh Abadi
- Denda keterlambatan pengadaan suku cadang senilai Rp363.000,00 dengan nomor kontrak PL.02.04.97.971.08.20.902 oleh CV Nugarada Abadi

31. BPOM di Manokwari senilai Rp597.824.720,00 terdiri dari:

- Denda keterlambatan pekerjaan atas kontrak pembangunan tahap II konstruksi Gedung laboratorium dan pelayanan public senilai Rp560.739.416,00 dengan nomor kontrak PL.02.03.121.1211.09.19.7932 oleh CV Satria Pratama
- Denda keterlambatan pekerjaan pengadaan reagensia pangan senilai Rp697.713,00 PL.02.03.121.1211.04.20.20 oleh PT Elo Karsa Utama

- Denda keterlambatan pekerjaan pengadaan reagensia Tahun 2019 senilai Rp30.367.591,00 kontrak nomor PR.04.03.121.04.19.1492 tanggal 15 April 2019 penyedia CV. Ita Permata Mulia
 - Denda keterlambatan pekerjaan pengadaan kontrak konstruksi fisik pembangunan Gedung laboratorium dan pelayanan public tahap II senilai Rp6.020.000,00 kontrak nomor PL.02.05.121.1211.09.20.52 tanggal 09 September 2020 penyedia CV. Tarwasih Jaya
- g. Pendapatan Anggaran Lain-lain senilai Rp1.079.865.381,00 pada Satker sebagai berikut :
1. BBPOM di Medan senilai Rp231.269.500,00 merupakan Pembayaran jaminan pelaksanaan atas pekerjaan pengadaan alat Isolator TA 2019 berdasarkan SPPBJ No. PR.04.11.241.06.19.11068 tanggal 14 Juni 2019 PT Interlab Utama dengan nomor NTPN 9269E7QLTJIFQJMK Tanggal 24 Februari 2020.
 2. BBPOM di Bandar Lampung senilai Rp12.319.780,00 merupakan pencairan jaminan pelaksanaan pengadaan suku cadang tahun 2020 dengan NTPN No.B71468N3DF2P84D9 tanggal 23 Desember 2020
 3. BBPOM di Makassar senilai Rp42.300.650,00 terdiri dari:
 - Penerimaan atas pencairan jaminan pelaksanaan atas jasa EO (temuan BPK) sebesar Rp13.070.650,00 dengan No. NTPN A540B55DE3ODGHL9 tanggal setor 22 Januari 2020.
 - Pendapatan yang berasal dari wanprestasi pekerjaan Pengadaan Suku Cadang tahun 2020 oleh PT Bumi Witana Harja dengan No. Kontrak PR.01.02.114.07.20.1512 tanggal 16 Juli 2020 dengan nilai sebesar Rp.29.230.000,00 (Nilai Kontrak Rp.584.599.972,00) atas Jaminan Pelaksanaan dengan No. SBD 202001.1203918 tanggal 07 Juli 2020.
 4. P3OMN senilai Rp60.962.000,00 merupakan pencairan bank garansi atas jaminan pelaksanaan kontrak pengadaan alat laboratorium paket 2 tahun 2019 dengan nomor NTPN 5A20D0N9UUSFGGGM.

5. BPOM di Manokwari senilai Rp300.884.576,00 merupakan pencairan jaminan pelaksanaan atas Addendum II kontrak pembangunan tahap II konstruksi Gedung laboratorium dan pelayanan public dengan NTPN No. A5B248N3DEAG8CJ7
6. BPOM di Sofifi senilai Rp432.128.875,00 merupakan pencairan jaminan pelaksanaan pekerjaan pembangunan laboratorium dengan NTPN 0D86A3CIEEJLO8J5 tanggal 23 Januari 2020.

Beban Pegawai
Rp596.446.460.686,00

D.2 Beban Pegawai

Jumlah Beban Pegawai untuk periode yang berakhir pada 31 Desember 2020 dan 2019 adalah Rp596.446.460.686,00 dan Rp610.402.394.694,00. Beban Pegawai adalah beban atas kompensasi, baik dalam bentuk uang maupun barang yang ditetapkan berdasarkan peraturan perundang-undangan yang diberikan kepada pejabat negara, Pegawai Negeri Sipil (PNS), dan pegawai yang dipekerjakan oleh pemerintah yang belum berstatus PNS sebagai imbalan atas pekerjaan yang telah dilaksanakan kecuali pekerjaan yang berkaitan dengan pembentukan modal. Beban tersebut terdiri dari :

Tabel 48
Rincian Beban Pegawai untuk periode yang berakhir pada 31 Desember 2020 dan 2019 (Dalam Rupiah)

Uraian	TA2020	TA2019	naik(turun) %
5111 Beban Gaji dan Tunjangan	305.793.694.594	288.022.556.901,00	6,17
5122 Beban Lembur	1.807.443.700	2.360.496.400,00	-23,43
5124 Beban Tunjangan Khusus & Beban Pegawai Transito	288.845.322.392	320.019.341.393,00	-9,74
Jumlah	596.446.460.686	610.402.394.694,00	-2,29

Beban Persediaan
Rp61.867.235.177,00

D.3 Beban Persediaan

Jumlah Beban Persediaan untuk periode yang berakhir pada 31 Desember 2020 dan 2019 adalah masing-masing sebesar Rp61.867.235.177,00 dan Rp64.473.489.464,00. Beban Persediaan merupakan beban untuk mencatat konsumsi atas barang-barang yang habis pakai, termasuk barang-barang hasil produksi baik yang dipasarkan maupun tidak dipasarkan. Rincian beban persediaan untuk untuk periode yang berakhir pada 31 Desember 2020 dan 2019 adalah sebagai berikut :

Tabel 49

Rincian Beban Persediaan untuk periode yang berakhir pada 31 Desember 2020 dan 2019
(Dalam Rupiah)

Uraian	TA 2020	TA 2019	naik(turun) %
593111 Beban Persediaan Konsumsi	19.749.811.162,00	19.524.249.833,00	1,16
593121 Beban Persediaan pita cukai, materai, dan leges	0,00	300.000,00	-100,00
593131 Beban Persediaan Bahan Baku	41.092.097.925,00	44.482.855.239,00	-7,62
593149 Beban Persediaan Lainnya	1.025.326.090,00	466.084.392,00	119,99
Jumlah	61.867.235.177,00	64.473.489.464,00	-4,04

Beban Barang dan jasa
Rp425.928.038.844,00

D.4 Beban Barang dan Jasa

Jumlah Beban Barang dan Jasa untuk periode yang berakhir pada 31 Desember 2020 dan 2019 adalah masing-masing sebesar Rp425.928.038.844,00 dan Rp503.105.200.491,00. Beban Barang dan Jasa terdiri dari beban barang dan jasa berupa konsumsi atas barang dan/atau jasa dalam rangka penyelenggaraan kegiatan entitas serta beban lain-lain berupa beban yang timbul karena penggunaan alokasi belanja modal yang tidak menghasilkan aset tetap. Kenaikan Beban Barang dan Jasa terjadi karena adanya tambahan kegiatan pada Badan POM. Rincian Beban Barang dan Jasa pada 31 Desember 2020 dan 2019 adalah sebagai berikut :

Tabel 50
Rincian Beban Barang dan Jasa 31 Desember 2020 dan 2019
(Dalam Rupiah)

Uraian	TA 2020	TA 2019	naik(turun) %
521111 Beban keperluan perkantoran	84.439.028.003,00	87.152.866.119,00	-3,11
521113 beban penambah daya tahan tubuh	6.333.009.646,00	6.135.809.027,00	3,21
521114 Beban pengiriman surat dinas pos pusat	2.206.438.530,00	2.259.877.746,00	-2,36
521115 Beban honor operasional Satker	15.998.432.183,00	17.900.055.891,00	-10,62
521119 Beban barang operasional lainnya	1.864.407.443,00	3.722.048.359,00	-49,91
521131 Beban Barang Operasional - Penanganan Pandemi COVID-19	11.459.812.780,00	0,00	0,00
521211 Beban bahan	101.333.273.488,00	126.545.973.670,00	-19,92
521213 Beban honor output kegiatan	13.459.018.123,00	16.287.356.537,00	-17,37
521219 Beban barang non operasional lainnya	25.555.310.392,00	34.451.565.342,00	-25,82
521241 Beban Barang Non Operasional - Penanganan Pandemi COVID-19	8.911.332.719,00	0,00	0,00
522111 Beban langganan listrik, telpon dan air	30.843.467.076,00	30.262.082.268,00	1,92
522119 Beban langganan daya dan jasa lainnya	898.955.335,00	1.196.828.286,00	-24,89
522121 Beban Jasa Pos dan Giro	2.143.500,00	2.273.599,00	-5,72
522131 Beban Jasa Konsultan	5.807.970.478,00	7.473.465.014,00	-22,29
522141 Beban sewa	30.182.910.427,00	39.400.952.116,00	-23,40
522151 Beban jasa profesi	31.164.323.444,00	40.432.478.920,00	-22,92
522191 Beban jasa lainnya	44.097.925.005,00	89.556.133.625,00	-50,76
522192 Beban Jasa - Penanganan Pandemi COVID-19	11.263.656.527,00	0,00	0,00
595112 Beban aset ekstrakomptabel peralatan dan mesin	58.223.745,00	325.433.972,00	-82,11
595115 Beban aset ekstrakomptabel aset tetap lainnya	48.400.000,00	0,00	0,00
Jumlah	425.928.038.844,00	503.105.200.491,00	-15,34

Tabel 51
Rincian Beban Barang Ekstrakomptabel Peralatan dan Mesin
(Dalam Rupiah)

No	Satuan Kerja	Uraian	nilai
1	Sektama	Pembelian kursi	22.520.500,00
2	DEPUTI II	Pembelian Hardisk Eksternal	5.852.000,00
3	BBPOM di Bandung	Pembelian meubleair	3.762.000,00
4	BBPOM di Medan	Pembelian HUB LINK	532.500,00
5	BBPOM di Pekanbaru	Pembelian kursi, meja dan tripod	4.588.000,00
6	BBPOM di Palembang	Pembelian meja kerja	1.498.000,00
7	BBPOM di Pontianak	Pembelian Meja dan Kursi	8.730.000,00
8	BBPOM di Palangkaraya	Pembelian pompa air	850.000,00
9	BBPOM di Makassar	Pembelian meja kerja	699.000,00
10	BPOM di Kupang	Pembelian meubleair	1.743.200,00
11	BPOM di Bengkulu	Pembelian Vacuum Cleaner dan Exhaust fan	2.679.600,00
12	BPOM di Batam	Pembelian Thermogun	4.768.945,00
Jumlah			58.223.745,00

Tabel 52
Rincian Beban Barang Ekstrakomtabel Aset Tetap Lainnya
(Dalam Rupiah)

No	Satuan Kerja	Uraian	nilai
1	Sektama	Pembelian ikan Hias	48.400.000,00
Jumlah			48.400.000,00

Beban Barang dan Jasa Khusus Penanganan pandemic Covid -19 terlihat sebagai berikut:

Beban	Jumlah	Keterangan
521131 Beban Barang Operasional - Penanganan Pandemi COVID-19	11.459.812.780,00	Biaya komunikasi, pengadaan masker/hand sanitizer, biaya penyemprotan disinfektan, pengadaan thermogun/infrared dibawah nilai kapitalisasi, pengadaan lisensi aplikasi video conference dan pembelian vitamin dan penambah daya tahan tubuh
521241 Beban Barang Non Operasional - Penanganan Pandemi COVID-19	8.911.332.719,00	Biaya komunikasi, Biaya konsumsi untuk ASN yang work from office (WFO), pengadaan APD/alat uji yang tidak masuk kriteria aset tetap/persediaan.
522192 Beban Jasa - Penanganan Pandemi COVID-19	11.263.656.527,00	pembayaran biaya penyemprotan disinfektan dan pelaksanaan rapid test Covid - 19 menggunakan pihak ketiga dan Honorarium narasumber/pembahas kegiatan dalam penanganan pandemi covid-19.
Jumlah	31.634.802.026,00	

Rincian Beban Barang Operasional, Non Operasional, dan jasa terkait penanganan Pandemi Covid -19 per satuan kerja dapat dilihat pada Lampiran 23.

Beban
Pemeliharaan
Rp79.025.951
.142,00

D.5 Beban Pemeliharaan

Beban Pemeliharaan untuk periode yang berakhir pada 31 Desember 2020 dan 2019 adalah masing-masing sebesar Rp79.025.951.142,00 dan Rp89.503.419.906. Beban Pemeliharaan merupakan beban yang dimaksudkan untuk mempertahankan aset tetap atau aset lainnya yang

sudah ada dalam kondisi normal. Rincian beban pemeliharaan untuk untuk periode yang berakhir pada 31 Desember 2020 dan 2019 adalah sebagai berikut:

Tabel 53
Rincian Beban Pemeliharaan untuk periode yang berakhir pada 31 Desember 2020 dan 2019

(Dalam Rupiah)

Uraian		TA 2020	TA 2019	naik(turun) %
523111	Beban pemeliharaan gedung dan bangunan	17.186.696.629,00	20.283.183.169,00	-15,27
523114	Beban Pemeliharaan Gedung dan Bangunan - Penanganan Pandemi	322.678.790,00	0,00	-
523119	Beban Pemeliharaan gedung dan bangunan lainnya	209.997.824,00	438.851.255,00	-52,15
523121	Beban pemeliharaan peralatan dan mesin	27.347.803.128,00	30.089.626.143,00	-9,11
523122	Beban Bahan Bakar Minyak dan Pelumas (BMP) dan	0,00	20.800.000,00	-100,00
523129	Beban pemeliharaan peralatan dan mesin lainnya	356.347.762,00	424.125.459,00	-15,98
523132	Beban pemeliharaan irigasi dan jaringan	768.418.934,00	910.342.745,00	-15,59
523199	Beban pemeliharaan lainnya	1.060.413.995,00	973.540.552,00	8,92
593113	Beban persediaan untuk bahan untuk pemeliharaan	2.161.214.727,00	1.269.792.684,00	70,20
593114	Beban Persediaan suku cadang	29.612.379.353,00	35.083.300.899,00	-15,59
595113	Beban Aset Ekstrakomptabel Gedung dan Bangunan	0,00	9.857.000,00	-100,00
Jumlah		79.025.951.142,00	89.503.419.906,00	-11,71

Beban pemeliharaan Gedung dan Bangunan-penanganan pandemic covid-19 senilai Rp322.678.790,00 (rincian per satuan kerja dapat dilihat pada Lampiran 24).

Beban
Perjalanan
Dinas
Rp161.646.523.937,00

D.6 Beban Perjalanan Dinas

Beban Perjalanan Dinas untuk periode yang berakhir pada 31 Desember 2020 dan 2019 adalah masing-masing Rp161.646.523.937,00 dan Rp429.616.655.329,00. Beban tersebut merupakan beban yang terjadi untuk perjalanan dinas dalam rangka pelaksanaan tugas, fungsi dan jabatan. Rincian beban perjalanan dinas untuk untuk periode yang berakhir pada 31 Desember 2020 dan 2019 adalah sebagai berikut :

Tabel 54
Rincian Beban perjalanan dinas untuk periode yang berakhir pada 31 Desember 2020 dan 2019

(Dalam Rupiah)

Uraian		TA 2020	TA 2019	naik(turun) %
524111	Beban perjalanan biasa	79.750.146.132,00	182.815.682.802,00	-56,38
524113	Beban perjalanan dinas dalam kota	15.975.345.197,00	31.497.257.733,00	-49,28
524114	Beban perjalanan dinas paket meeting dalam kota	32.429.143.779,00	99.517.519.868,00	-67,41
524115	Beban Perjalanan Dinas - Penanganan Pandemi COVID-19	4.793.384.762,00	0,00	0,00
524119	Beban perjalanan dinas paket meeting luar kota	27.440.723.492,00	98.801.005.366,00	-72,23
524211	Beban perjalanan biasa luar negeri	138.633.988,00	6.193.502.070,00	-97,76
524219	Beban perjalanan lainnya luar negeri	1.119.146.587,00	10.791.687.490,00	-89,63
Jumlah		161.646.523.937,00	429.616.655.329,00	-62,37

Beban Perjalanan dinas Penanganan pandemic Covid -19 senilai Rp4.793.384762,00 merupakan biaya transport untuk ASN yang melaksanakan tugas *Work From office (WFO)* dan beban perjalanan dinas dalam rangka koordinasi penanganan pandemic covid-19. Rincian beban Perjalanan dinas Penanganan pandemic Covid -19 per satuan kerja dapat dilihat pada lampiran 24.

Beban Barang untuk diserahkan ke Masyarakat Rp312.742.491,00

D.7 Beban Barang untuk Diserahkan Ke masyarakat

Beban Belanja Barang untuk Diserahkan kepada Masyarakat untuk periode yang berakhir pada 31 Desember 2020 dan 2019 masing-masing sebesar Rp312.742.491,00 dan Rp334.431.369,00. Beban barang untuk diserahkan kepada masyarakat merupakan beban pemerintah dalam bentuk barang atau jasa yang diserahkan kepada masyarakat yang bertujuan untuk mencapai sasaran strategis Badan POM. Dalam hal ini untuk dijual ke masyarakat berupa hewan percobaan. Rincian beban barang untuk diserahkan kepada masyarakat untuk untuk periode yang berakhir pada 31 Desember 2020 dan 2019 adalah sebagai berikut :

*Tabel 55
Rincian Beban Barang untuk Diserahkan
Kepada Masyarakat untuk periode yang berakhir pada 31 Desember 2020 dan 2019
(Dalam Rupiah)*

Uraian		TA 2020	TA 2019	naik(turun) %
593123	Beban Persediaan hewan dan tanaman untuk dijual atau diserahkan kepada masyarakat	167.903.107,00	190.518.645,00	-11,87
593128	Beban Barang Persediaan Lainnya untuk Dijual/Diserahkan ke Masyarakat	144.839.384,00	143.912.724,00	0,64
Jumlah		312.742.491,00	334.431.369,00	-6,49

Beban Penyusutan dan Amortisasi Rp277.384.929.406,00

D.8 Beban Penyusutan dan Amortisasi

Jumlah Beban Penyusutan dan Amortisasi untuk periode yang berakhir pada 31 Desember 2020 dan 2019 adalah masing-masing sebesar Rp277.384.929.406,00 dan Rp284.732.307.362,00. Beban penyusutan merupakan beban untuk mencatat alokasi sistematis atas nilai suatu aset tetap yang dapat disusutkan (*depreciable assess*) selama masa manfaat aset yang bersangkutan. Sedangkan Beban Amortisasi digunakan untuk mencatat alokasi penurunan manfaat ekonomi untuk Aset Tak Berwujud. Rincian Beban Penyusutan dan Amortisasi untuk untuk periode yang berakhir pada 31 Desember 2020 dan 2019 adalah sebagai berikut:

Tabel 56

Rincian Beban Penyusutan dan Amortisasi untuk periode yang berakhir pada 31 Desember 2020 dan 2019

(Dalam Rupiah)

Uraian	TA 2020	TA 2019	naik(turun) %
591111 Beban Penyusutan Peralatan dan Mesin	240.149.014.883,00	252.198.464.371,00	-4,78
591211 Beban Penyusutan Gedung dan Bangunan	23.286.446.236,00	21.535.473.979,00	8,13
591311 Beban Penyusutan Jalan dan Jembatan, irigasi dan jaringan	1.783.567.165,00	990.115.689,00	80,14
591411 Beban Penyusutan Aset Tetap Lainnya	65.033.947,00	64.736.446,00	0,46
592115 Beban Amortisasi Software	10.975.122.033,00	9.146.349.669,00	19,99
592118 Beban Amortisasi Aset Tak Berwujud yang tidak digunakan dalam Operasional Pemerintah	0,00	47.904.167,00	-100,00
592222 Beban Penyusutan Penyusutan Aset Tetap yang Tidak Digunakan dalam operasional Pemerintah	1.125.745.142,00	749.263.041,00	50,25
JUMLAH	277.384.929.406,00	284.732.307.362,00	-2,58

Beban
Penyisihan
Piutang Tak
Tertagih
Rp(62.358.576,00)

D.9 Beban Penyisihan Piutang Tak Tertagih

Beban Penyisihan Piutang tak Tertagih merupakan beban untuk mencatat estimasi ketidaktertagihan piutang dalam suatu periode. Jumlah beban Penyisihan Piutang Tak Tertagih untuk periode yang berakhir pada 31 Desember 2020 dan 2019 adalah masing-masing sebesar Rp(62.358.576,00) dan Rp57.741.635,00. Rincian Beban Penyisihan Piutang Tak Tertagih untuk untuk periode yang berakhir pada 31 Desember 2020 dan 2019 adalah sebagai berikut :

Tabel 57

Rincian Beban Penyisihan Piutang Tak Tertagih untuk periode yang berakhir pada 31 Desember 2020 dan 2019

(Dalam Rupiah)

No	Satuan Kerja	TA 2020	TA 2019	naik(turun) %
1	Sektama	39.711,00	-3.424.485,00	-101,16
2	P3OMN	32.080,00	0,00	-
3	BBPOM di Surabaya	8.029.089,00	0,00	-
4	BBPOM di Banda Aceh	-118.299,00	75.028,00	-257,67
5	BBPOM di Medan	-23.126.950,00	23.126.950,00	-200,00
6	BBPOM di Palembang	-75.000,00	629.968,00	-111,91
7	BBPOM di Banjarmasin	-19.356.191,00	12.825.955,00	-250,91
8	BBPOM di Makassar	146.150,00	0,00	-
9	BPOM di Kendari	-1.890.063,00	1.890.063,00	-200,00
10	BPOM di Sofifi	-26.014.903,00	26.014.903,00	-200,00
	TOTAL	-62.334.376,00	61.138.382,00	-201,96

Beban Penyisihan Piutang Tak Tertagih senilai Rp(62.334.376,00) pada Satuan Kerja sebagai berikut :

1. Sektama senilai Rp39.711,00 yang terdiri dari :
 - Jurnal penyisihan piutang kekurangan pembayaran sewa koperasi senilai Rp41.470,00
 - Jurnal penyisihan piutang denda keterlambatan pengadaan APD di Biro Umum SDM dan HDSP senilai Rp43.598,00
 - Jurnal balik Penyisihan Piutang atas sewa ATM BNI senilai Rp(45.357,00)
2. P3OMN senilai Rp32.080,00 merupakan jurnal balik penyisihan piutang kelebihan pembayaran pengadaan reagen
3. BBPOM di Surabaya senilai Rp8.029.089,00 merupakan jurnal balik penyisihan piutang atas pengadaan goodie bag dalam rangka KIE
4. BBPOM di Banda Aceh senilai Rp(118.299,00) merupakan Jurnal balik Penyisihan Piutang denda keterlambatan atas pengadaan Reagen.
5. BBPOM di Medan senilai Rp(23.126.950,00) merupakan Jurnal balik Penyisihan Piutang atas pengadaan isolator.
6. BBPOM di Palembang senilai Rp(75.000,00) merupakan jurnal balik penyisihan piutang atas pekerjaan renovasi Gedung laboratorium
7. BBPOM di Banjarmasin senilai Rp(19.356.191,00) merupakan Jurnal balik penyisihan piutang atas pembangunan Gedung laboratorium.
8. BBPOM di Makassar senilai Rp146.150,00 merupakan jurnal balik penyisihan piutang atas pengerjaan suku cadang penunjang laboratorium
9. BPOM di Kendari senilai Rp(1.890.063,00) merupakan jurnal balik penyisihan piutang pengadaan pembangunan gedung laboratorium kimia
10. BPOM di Sofifi senilai Rp(26.014.903,00) merupakan jurnal balik Penyisihan Piutang pengadaan pembangunan laboratorium

Beban Penyisihan Piutang Tak Tertagih Jangka Panjang senilai Rp(24.200,00) pada Satuan Kerja sebagai berikut :

Tabel 58
Rincian Beban Penyisihan Piutang Tak Tertagih Jangka Panjang untuk periode yang berakhir pada 31 Desember 2020 dan 2019

(Dalam Rupiah)

No	Satuan Kerja	TA 2020	TA 2019	naik(turun) %
1	Sekretariat Utama	-13.000,00	-13.000,00	0,00
2	BPOM du Bengkulu	-11.200,00	-11.200,00	0,00
TOTAL		-24.200,00	-24.200,00	0,00

Kegiatan Non Operasional Rp(5.567.703.207,00)

D.10 Kegiatan Non Operasional

Pos Defisit dari kegiatan Non Operasional terdiri dari pendapatan dan beban yang sifatnya tidak rutin dan bukan merupakan tugas pokok dan fungsi Badan POM. Rincian Surplus/Defisit Kegiatan Non Operasional untuk periode yang berakhir pada 31 Desember 2020 dan 2019 senilai Rp(5.567.703.207,00) dan (1.416.722.658,00) adalah sebagai berikut:

Tabel 59
Rincian Surplus/Defisit Kegiatan Non Operasional untuk periode yang berakhir pada 31 Desember 2020 dan 2019

(Dalam Rupiah)

Uraian	TA 2020	TA 2019	naik(turun) %
Surplus/Defisit Pelepasan Aset Non Lancar	-6.797.506.602,00	-4.511.735.311,00	50,66
Surplus/Defisit dari Kegiatan Non Operasional Lainnya	1.229.803.395,00	3.095.012.653,00	-60,26
Surplus/Defisit dari Kegiatan Non Operasional	-5.567.703.207,00	-1.416.722.658,00	293,00

Surplus/Defisit Pelepasan Aset Non Lancar untuk periode yang berakhir pada 31 Desember 2020 dan 2019 adalah sebagai berikut:

Tabel 60
Rincian Surplus/Defisit Pelepasan Aset Non Lancar untuk periode yang berakhir pada 31 Desember 2020 dan 2019

(Dalam Rupiah)

Uraian	TA 2020	TA 2019	naik(turun) %
Pendapatan Pelepasan Aset Non Lancar	998.589.601,00	528.284.760,00	89,02
425121 Pendapatan dari Penjualan Tanah, Gedung dan Bangunan	0,00	2.812.000,00	-100,00
425122 Pendapatan dari Penjualan Peralatan dan Mesin	464.257.570,00	213.105.000,00	117,85
425129 Pendapatan dari Pemindahtanganan BMN Lainnya	534.332.031,00	312.367.760,00	71,06
Beban Pelepasan Aset Non Lancar	7.796.096.203,00	1.958.750.442,00	298,01
596111 Beban Kerugian Pelepasan Aset	7.796.096.203,00	1.958.750.442,00	298,01
surplus/Defisit Pelepasan Aset Non Lancar	-6.797.506.602,00	-1.430.465.682,00	375,20

Pendapatan Pelepasan Aset Non Lancar dapat dijelaskan sebagai berikut :

- Pendapatan dari Penjualan Peralatan dan Mesin Senilai Rp464.257.570,00 merupakan pendapatan yang berasal dari penjualan lelang pada Satker berikut:

Tabel 61
Rincian Pendapatan dari Penjualan Peralatan dan Mesin
(Dalam Rupiah)

No	Satuan Kerja	Nilai	Risalah Lelang		Keterangan
			Nomor	Tanggal	
1	BBPOM di Bandung	53.850.850,00	936/30/2020	17 September 2020	Lelang kendaraan roda 4
2	BBPOM di Semarang	48.000.000,00	846/37/2020	26 Agustus 2020	Lelang kendaraan roda 4
		29.299.999,00	1158/37/2020	19 Oktober 2020	Lelang Inventaris Kantor
		77.299.999,00			
3	BBPOM di Yogyakarta	49.860.000,00	25/42/2020	20 Januari 2020	Hasil bersih lelang kendaraan
4	BBPOM di Medan	58.900.001,00	1066/04/2020	14 September 2020	Lelang barang BMN
5	BPOM di Jambi	6.829.222,00	946/13/2020	14 Desember 2020	Lelang kendaraan roda 2
6	BBPOM di Palembang	2.385.000,00	249/14/2020	15 April 2020	Lelang kendaraan roda 2
		2.025.500,00	667/14/2020	13 Oktober 2020	Lelang kendaraan roda 2
		4.410.500,00			
7	BBPOM di Palangkaraya	6.100.000,00	301/56/2020	16 Desember 2020	Lelang Aset rusak berat
8	BPOM di Kendari	36.700.000,00	242/75/2020	18 Agustus 2020	Lelang kendaraan roda 4
		11.250.000,00	450/75/2020	16 Desember 2020	Lelang barang inventaris
		47.950.000,00			
9	BBPOM di Denpasar	27.899.999,00	24/65/2020	22 Januari 2020	Penjualan/lelang kendaraan bermotor
		27.555.999,00	90/65/2020	11 Februari 2020	Penjualan/lelang barang inventaris kantor/ peralatan dan mesin
		55.455.998,00			
10	BPOM di Bengkulu	45.000.000,00	176/18/2020	11 Juni 2020	Hasil bersih lelang kendaraan
		1.812.000,00	344/18/2020	21 September 2020	Lelang Inventaris Kantor
		46.812.000,00			
11	BBPOM di Mataram	56.789.000,00	325/67/2020	8 Desember 2020	Lelang kendaraan roda 4
	JUMLAH	464.257.570,00			

- b. Pendapatan dari Pemindahtanganan BMN lainnya senilai Rp534.332.031,00 merupakan pendapatan dari lelang yang terdapat pada Satker berikut:

Tabel 62
Rincian Pendapatan dari Pemindahtanganan BMN Lainnya

(Dalam Rupiah)

No.	Nama Satker	Pendapatan dari Pemindahtanganan BMN Lainnya	Risalah Lelang		Keterangan
			Nomor	Tanggal	
1	Sektama	185.560.998,00	016/28/2020	20 Januari 2020	Lelang kendaraan roda 4
		3.578.999,00	296/28/2020	26 Oktober 2020	Lelang barang inventaris kantor berupa peralatan kantor
		5.280.872,00	374/38/2020	17 Desember 2020	Lelang barang inventaris kantor berupa peralatan kantor
2	Itama	2.850.000,00	67/28/2020	11 Maret 2020	lelang inventaris kantor
3	DEPUTI I	15.000.111,00	352/28/2020	30 November 2020	Penjualan APD dan Meubleair
4	DEPUTI II	20.125.000,00	307/28/2020	02 November 2020	Penjualan APD dan Meubleair
5	DEPUTI III	28.186.000,00	228/28/2020	14 September 2020	Lelang kendaraan bermotor
6	P3OMN	17.000.089,00	299/28/2020	23 Oktober 2020	Lelang BMN rusak berat
7	BBPOM di Jakarta	3.567.890,00	3/28/2020	03 Januari 2020	Lelang kendaraan roda 2
8	BBPOM di Bandung	8.777.999,00	430/30/2020	02 Juni 2020	Lelang bekas bongkaran renovasi gedung D
9	BBPOM di Surabaya	20.500.000,00	773/45/2020	12 Agustus 2020	Lelang barang inventaris kantor berupa peralatan kantor
10	BBPOM di Banda Aceh	72.460.000,00	27/01/2020	16 Januari 2020	Lelang Kendaraan bermotor
			28/01/2019	16 Januari 2020	
11	BBPOM di Padang	1.169.000,00	06/108/2020	6 Maret 2020	Lelang barang monografi, ukiran dan lukisan
		6.930.000,00	152/08/2020	4 Juni 2020	Lelang inventaris kantor
		15.015.015,00	283/08/2020	19 Agustus 2020	Paket barang inventaris (BMN)
12	BBPOM di Samarinda	59.310.500,00	287/61/2020	02 September 2020	Lelang kendaraan roda 2
13	BBPOM di Manado	4.918.170,00	348/76/2020	24 Agustus 2020	Lelang BMN rusak berat
		25.600.000,00	413/76/2020	1 Oktober 2020	Lelang BMN rusak berat
		877.000,00	653/76/2020	28 Desember 2020	Lelang BMN rusak berat
14	BBPOM di Makassar	8.000.000,00	F000955DE4NE1POD	30 November 2020	Pemindahtanganan BMN Lainnya
15	BPOM di Ambon	550.000,00	81/80/2020	17 September 2020	Lelang inventaris kantor
16	BBPOM di Serang	575.999,00	303/22/2020	12 Agustus 2020	Lelang inventaris kantor
17	BBPOM di Pangkal Pinan	6.999.999,00	393/16/2020	26 November 2021	Lelang PM rusak berat
18	BPOM di Sofifi	654.000,00	171/79/2020	16 September 2020	Lelang barang inventaris kantor berupa peralatan kantor
19	BBPOM di Jayapura	12.354.390,00	811680N9UJN9LU1Q	22 Oktober 2020	Lelang barang inventaris kantor berupa peralatan kantor
20	BPOM di Manokwari	8.490.000,00	B9FE16U8DPR6R76P	20 Oktober 2020	Lelang PM rusak berat
Jumlah		534.332.031,00			

c. Beban Kerugian Pelepasan Aset senilai Rp7.796.096.203,00 terdapat

pada Satuan Kerja Berikut :

Tabel 63
Rincian Beban Kerugian Pelepasan Aset

(Dalam Rupiah)

No.	Nama Satker	Beban Kerugian Pelepasan Aset	Nomor	Keterangan
1	Sektama	88.338.356	PL.03.09.24.241.03.20.890	Penghapusan Kendaraan dinas
2	P3OMN	934.898.042,00	PL.03.09.83.20.01.AFKIR1	Penghapusan persediaan hewan percobaan dan Bakteri
		-5.269.825,00	-	Koreksi Jumlah HPP Hewan
3	Deputi I	14.266.666,00	PL.03.07.1.2.02.20.03	Penghapusan Software komputer
		30.469.153,00	PL.03.09.33.331.02.20.07	penghapusan handy cam, kursi besi, PC unit
			PL.03.09.33.331.08.20.37	
4	Deputi II	1.281.532.173,00	PL.03.02.43821532	penghapusan kursi besi, PC unit, laptop, lemari kayu
5	Inspektoral Utama	5.816.250,00	PL.03.07.1.2.02.20.06	Penghapusan software EPITE
6	BBPOM di Semarang	2.167.240,00	PL.03.09.08.04.1192	penghapusan minibus, kursi, AC split, PC
7	BBPOM di Medan	53.839.398,00	PL.03.09.2.24.11.20.722	Penghapusan mobil dan peralatan dan mesin
8	BBPOM di Pekanbaru	2.081.437,00	PL.03.09.1.2.09.20.423	Penghapusan software aplikasi database serlik
9	BPOM di Jambi	286.818.760,00	PL.03.09.98.981.06.20.1383	Hibah rumah dinas ke Pemprov Jambi
10	BBPOM di Palembang	15.815.336,00	B-PL.03.02.9.96.961.07.20.2048	penghapusan kursi, papan pengumuman, alat laboratorium
11	BBPOM di Lampung	3.702.206.765,00	PL.03.07.1.2.01.20.01	Penghapusan Tanah
12	BBPOM di Palangkaraya	78.642.745,00	PL.03.09.108.1081.06.20.1206	Penghapusan meja, kursi
13	BBPOM di Banjarmasin	47.219.444,00	PL.03.09.2.21.02.21.32	Penghapusan PM dan Buku
14	BBPOM di Manado	599.933.701,00	BPL.03.09.112.06.20.491A	Penghapusan Kursi, printer, UPS dan Gordyin
			BPL.03.09.112.06.20.492A	Penghapusan Water Distillation Purifier
			BPL.03.09.112.05.20.457	Penghapusan Station Wagon
15	BPOM di Palu	8.368.000,00	-	Selisih dari beban kerugian dan akumulasi aset tetap yg tidak digunakan
16	BPOM di Kendari	203.644.068,00	PL.03.09.115.1151.12.20.3298	Penghapusan aset tetap yang tidak digunakan
17	BPOM di Ambon	101.726.509,00	B-PL.03.09.119.1191.06.20.6	Penghapusan lemari kayu, kursi, harddisk
18	BPOM di Kupang	28.080.714,00	PL.03.118.1181.02.20.247	Penghapusan Kendaraan dinas
19	BPOM di Bengkulu	104.227.727,00	PL.03.09.99.91.10.19.3661	Penghapusan alat laboratorium
20	BPOM di Sofifi	3.627.196,00	PL.03.09.123.1231.06.20.264	Penghapusan kursi dan speaker komputer
21	BBPOM di Serang	4.559.492,00	PL.03.09.101.1011.10.20.7605	Penghapusan alat laboratorium
22	BPOM di Batam	51.866.797,00	PL.03.09.2.25.01.21.78	Penghapusan alat laboratorium dan software aplikasi
23	BPOM Manokwari	117.718.456,00	PL.03.09.121.1211.08.20.01	Penghapusan peralatan kantor, autoclave dan software
24	BPOM Pangkal Pinang	33.501.603,00	PL.03.09.1.2.10.20.1062	Penghapusan peralatan kantor
JUMLAH		7.796.096.203,00		

Surplus/Defisit dari Kegiatan Non Operasional Lainnya untuk periode yang berakhir pada 31 Desember 2020 dan 2019 adalah sebagai berikut:

Tabel 64

V. CATATAN ATAS LAPORAN KEUANGAN

*Rincian Surplus/Defisit dari Kegiatan Non Operasional
Lainnya untuk periode yang berakhir pada 31 Desember 2020 dan 2019
(Dalam Rupiah)*

Uraian	TA 2020	TA 2019	naik(turun) %
Pendapatan dari Kegiatan Non Operasional Lainnya	9.811.162.651,00	13.338.559.073,00	-26,45
425911 Penerimaan Kembali Belanja Pegawai Tahun Anggaran Yang Lalu	300.388.185,00	323.599.455,00	7,17
425912 Penerimaan Kembali Belanja Barang Tahun Anggaran Yang Lalu	976.522.857,00	2.341.168.353,00	58,29
425913 Penerimaan Kembali Belanja Modal Tahun Anggaran Yang Lalu	6.057.238,00	0,00	-
425931 Pendapatan Setoran dari Sisa Utang Non TP/TGR Pensiunan PNS	5.033.000,00	14.837.400,00	66,08
491429 Pendapatan Perolehan Aset Lainnya	36.733.000,00	59.791.400,00	38,56
491511 Pendapatan Penyesuaian Nilai Persediaan	8.486.428.371,00	10.590.862.465,00	19,87
425793 Pendapatan Penyelesaian Ganti Kerugian Negara terhadap Pihak ketiga	0,00	8.300.000,00	100,00
Beban dari Kegiatan Non Operasional Lainnya	8.581.359.256,00	10.243.546.420,00	-16,23
593311 Beban Penyesuaian Nilai Persediaan	6.652.237.852,00	7.190.548.883,00	7,49
596121 Kerugian Persediaan Rusak/Usang	1.929.121.404,00	3.052.997.537,00	36,81
Surplus/Defisit dari Kegiatan Non Operasional Lainnya	1.229.803.395,00	3.095.012.653,00	-60,26

- a. Penerimaan Kembali Belanja Pegawai Tahun Anggaran Yang Lalu senilai Rp300.388.185,00 terdapat pada Satuan Kerja sebagai berikut :

*Tabel 65
Penerimaan Kembali Belanja Pegawai Tahun Anggaran Yang Lalu
(Dalam Rupiah)*

No	Satuan Kerja	Nilai
1	SEKTAMA	81.369.606,00
2	BBPOM di JAKARTA	9.511.220,00
3	BBPOM di BANDUNG	5.117.530,00
4	BBPOM di SEMARANG	8.866.397,00
5	BBPOM di YOGYAKARTA	2.984.492,00
6	BBPOM di SURABAYA	6.819.442,00
7	BBPOM di MEDAN	26.297.924,00
8	BBPOM di PADANG	1.584.266,00
9	BBPOM di PEKAN BARU	31.616.326,00
10	BBPOM di JAMBI	17.537.615,00
11	BBPOM di PALEMBANG	4.564.055,00
12	BBPOM di BANDAR LAMPUNG	10.505.487,00
13	BBPOM di PONTIANAK	560.717,00
14	BBPOM di PALANGKARAYA	5.117.963,00
15	BBPOM di BANJARMASIN	10.727.174,00
16	BBPOM di SAMARINDA	11.505.535,00
17	BBPOM di MANADO	265,00
18	BBPOM di PALU	2.757.713,00
19	BBPOM di MAKASSAR	4.713.977,00
20	BBPOM di KENDARI	14.115.487,00
21	BBPOM di AMBON	2.966.097,00
22	BBPOM di DENPASAR	3.537.942,00
23	BBPOM di KUPANG	1.702.077,00
24	BBPOM di JAYAPURA	3.143.179,00
25	BBPOM di BENGKULU	5.558.524,00
26	ITTAMA	5.287.305,00
27	P3OMN	34.850,00
28	PRKOM	1.428.662,00
29	PPSDM	2.021.320,00
30	BBPOM di SERANG	70.000,00
31	BPOM di BATAM	3.479.209,00
32	BPOM di PANGKAL PINANG	344.349,00
33	BPOM di GORONTALO	12.516.130,00
34	BPOM di MANOKWARI	2.025.350,00
TOTAL		300.388.185,00

Rincian Penerimaan Kembali Belanja Pegawai Tahun Anggaran Yang Lalu berdasarkan Satuan Kerja, keterangan, nilai, Nomor dan tanggal

NTPN dapat dilihat pada lampiran 26.

- b. Penerimaan Kembali Belanja Barang Tahun Anggaran Yang Lalu senilai Rp976.522.857,00 terdapat pada Satuan Kerja sebagai berikut:

Tabel 66
Penerimaan Kembali Belanja Barang Tahun Anggaran Yang Lalu
(Dalam Rupiah)

No	SATUAN KERJA	NILAI
1	SEKTAMA	79.231.970,00
2	ITTAMA	5.892.700,00
3	DEPUTI I	108.028.136,00
4	P3OMN	32.800.000,00
5	DEPUTI IV	15.815.500,00
6	PRKOM	51.000.000,00
7	PUSDATIN	3.147.500,00
8	BBPOM di JAKARTA	25.160.000,00
9	BBPOM di BANDUNG	22.525.200,00
10	BBPOM di SEMARANG	10.619.887,00
11	BBPOM di YOGYAKARTA	2.790.095,00
12	BBPOM di BANDA ACEH	10.297.754,00
13	BBPOM di MEDAN	50.552.102,00
14	BBPOM di PEKANBARU	66.705.396,00
15	BPOM di JAMBI	169.000,00
16	BBPOM di PALEMBANG	58.134.443,00
17	BBPOM di BANDAR LAMPUNG	40.387.270,00
18	BBPOM di PONTIANAK	16.003.050,00
19	BBPOM di PALANGKARAYA	3.385.000,00
20	BBPOM di BANJARMASIN	11.219.980,00
21	BBPOM di SAMARINDA	4.528.000,00
22	BBPOM di MANADO	22.674.534,00
23	BPOM di PALU	5.675.000,00
24	BBPOM di MAKASSAR	59.471.800,00
25	BPOM di KENDARI	136.903.047,00
26	BPOM di AMBON	16.267.500,00
27	BBPOM di MATARAM	1.477.000,00
28	BPOM di KUPANG	530.000,00
29	BBPOM di JAYAPURA	500,00
30	BBPOM di SERANG	11.967.937,00
31	BPOM di BATAM	33.143.200,00
32	BPOM di PANGKAL PINANG	7.106.654,00
33	BPOM di GORONTALO	12.299.200,00
34	BPOM di MANOKWARI	13.107.657,00
35	BPOM di SOFIFI	15.755.085,00
36	BPOM di MAMUJU	15.848.360,00
37	PPSDM	5.902.400,00
TOTAL		976.522.857,00

Rincian Penerimaan Kembali Belanja Barang Tahun Anggaran Yang Lalu berdasarkan Satuan Kerja, keterangan, nilai, Nomor dan tanggal NTPN dapat dilihat pada lampiran 27.

- c. Penerimaan Kembali Belanja Modal Tahun Anggaran Yang Lalu senilai Rp6.057.238,00 terdapat pada Satuan Kerja BBPOM di Pekanbaru yang merupakan pengembalian pembayaran pembangunan rumah dinas oleh PT Quenn Felisha berdasarkan NTPN No. E42F63CIEFH8SVG5 tanggal 17 November 2020 atas temuan BPK Pemeriksaan LK tahun

2015

- d. Pendapatan Setoran dari sisa utang non TP/TGR Pensiunan PNS senilai Rp5.033.000,00 terdapat pada Satker Sektama merupakan setoran non KAI dari PT. Taspen Persero dengan rincian sebagai berikut:

Tabel 67
Rincian Pendapatan Setoran dari sisa utang non TP/TGR
(Dalam Rupiah)

No	NTPN/SP2D		Nilai	Keterangan
	Tanggal	Nomor		
1.	13-01-20	A575448VU95KGSTM	100.000,00	Setoran Kas Negara Non KAI Januari 2020
2.	11-02-20	6A86F0N9UUUV12216	174.200,00	Setoran Kas Negara Non KAI Februari 2020
3.	14-04-20	1D24B61QTUJA0OJA	3.466.600,00	Setoran Kas Negara Non KAI April 2020
4	11-08-20	242F87QLTK40DFAI	1.292.200,00	Setoran Kas Negara Non KAI Agustus 2020
Total			5.033.000,00	

- e. Pendapatan Perolehan Aset Lainnya dari sebesar Rp36.733.000,00 terdapat pada Satker P3OMN berupa pengembangbiakan hewan percobaan dan baku bakteri.
- f. Pendapatan Penyesuaian nilai persediaan senilai Rp8.486.428.371,00 merupakan pendapatan dari selisih pencatatan barang persediaan karena menggunakan metode harga perolehan terakhir. Rincian per satker Pendapatan Penyesuaian nilai persediaan dapat dilihat pada lampiran 28.
- g. Beban Penyesuaian nilai persediaan senilai Rp6.652.237.852,00 merupakan beban dari selisih pencatatan barang persediaan karena menggunakan metode harga perolehan terakhir. Rincian per satker Beban Penyesuaian nilai persediaan dapat dilihat pada lampiran 29.
- h. Beban persediaan Usang/Rusak senilai Rp1.929.121.404,00 merupakan persediaan yang telah dikeluarkan dari pencatatan karena tidak dapat digunakan lagi untuk mendukung tugas dan fungsi Badan POM dan selanjutnya akan dilakukan pemusnahan. Rincian kerugian persediaan usang/rusak per satker dapat dilihat pada Lampiran 30.

E PENJELASAN ATAS POS-POS LAPORAN PERUBAHAN EKUITAS

*Ekuitas Awal
Rp3.597.121.712.
836,00*

E.1 Ekuitas Awal

Nilai ekuitas awal pada tanggal 1 Januari 2020 dan 2019 adalah masing-masing Rp3.597.121.712.836,00 dan Rp2.451.368.384.582,0

*Surplus/Defisit
LO Rp
Rp(1.404.197.874.
296,00)*

E.2 Surplus/Defisit LO

Jumlah defisit LO untuk periode yang berakhir pada 31 Desember 2020 dan 2019 adalah sebesar Rp(1.404.197.874.296,00) dan Rp(1.778.209.328.548,00). Defisit LO merupakan selisih kurang antara surplus defisit kegiatan operasional, surplus/defisit kegiatan non operasional dan luar biasa.

E.3 Koreksi yang Menambah atau mengurangi Ekuitas

*Penyesuaian Nilai
Aset Rp0,00*

E.3 1 Penyesuaian Nilai Aset

Nilai Penyesuaian nilai Aset untuk periode yang berakhir pada 31 Desember 2020 dan 2019 adalah sebesar Rp0,00 dan Rp0,00. Penyesuaian Nilai Aset merupakan hasil penyesuaian nilai persediaan akibat penerapan kebijakan harga perolehan terakhir

*Koreksi Nilai
Persediaan
Rp60.594.286,00*

E.3 2 Koreksi Nilai Persediaan

Koreksi Nilai Persediaan mencerminkan koreksi atas nilai persediaan yang diakibatkan karena kesalahan dalam pencatatan persediaan yang terjadi pada periode sebelumnya. Koreksi tambah atas nilai persediaan untuk periode yang berakhir pada 31 Desember 2020 dan 2019 adalah masing-masing sebesar Rp60.594.286,00 dan Rp1.113.311.666,00. Koreksi nilai persediaan periode 31 Desember 2020 mengalami penurunan sebesar 94,56% bila dibandingkan dengan periode 31 Desember 2019. Rincian koreksi nilai persediaan untuk periode yang berakhir pada 31 Desember 2020 adalah sebagai berikut :

*Tabel 68
Koreksi Nilai Persediaan untuk periode yang berakhir pada
31 Desember 2020 dan 2019*

(Dalam Rupiah)

Uraian		31 Desember 2020	31 Desember 2019	naik(turun) %
117114	Suku Cadang	2.822.286,00	1.097.337.465,00	-99,74%
117131	Bahan Baku	57.772.000,00	15.974.201,00	261,66%
JUMLAH		60.594.286,00	1.113.311.666,00	-94,56%

koreksi tersebut terdapat pada satker sebagai berikut:

Tabel 69
Rincian Koreksi Nilai Persediaan per satker
(Dalam Rupiah)

Uraian	Nilai Koreksi
BPOM Di Sofifi	2.822.286,00
BBPOM Di Medan	57.772.000,00
JUMLAH	60.594.286,00

1. BPOM di Sofifi senilai Rp2.822.286,00 merupakan koreksi nilai Persediaan dikarenakan temuan audit APIP atas persediaan yang tidak dicatat pada periode sebelumnya, rincian koreksi nilai persediaan sebagai berikut:

Nama Barang	Jumlah	Harga Satuan	Total
Disposable Syringe	10	89.320,00	893.200,00
Masker Ikat	15	40.000,00	600.000,00
Masker N95	6	182.727,00	1.096.362,00
Sarung Tangan Nitrile L	4	58.181,00	232.724,00
Total			2.822.286,00

2. BBPOM di Medan senilai Rp57.772.000,00 merupakan pembelian reagen tahun lalu yang belum dicatat pada aplikasi persediaan dikarenakan barangnya belum diterima hingga akhir periode pelaporan, rincian koreksi nilai persediaan sebagai berikut:

Uraian Koreksi Nilai Persediaan	Total
Bahan Kimia Padat	11.011.000,00
Bahan Kimia Cair	18.887.000,00
Bahan Kimia Lainnya	13.453.000,00
Bahan Lainnya	14.421.000,00
Jumlah	57.772.000,00

Koreksi Atas
Reklasifikasi
Rp4.558.868.326,
00

E.3 3 Koreksi Atas Reklasifikasi

Koreksi Atas Reklasifikasi untuk periode yang berakhir pada 31 Desember 2020 dan 2019 adalah masing-masing sebesar Rp4.558.868.326,00 dan Rp4.575.088.627,00. yaitu sebagai berikut:

Tabel 70
Rincian Koreksi Reklasifikasi
(Dalam Rupiah)

No	Uraian	Nilai Reklasifikasi
1	Reklasifikasi Masuk Persediaan	9.595.938.810,00
2	Reklasifikasi Keluar Persediaan	(4.858.664.516,00)
3	Reklasifikasi Masuk Aset	197.407.418.933,00
4	Reklasifikasi Keluar Aset	(195.323.301.606,00)
5	Reklasifikasi Masuk Hasil Inventarisasi	916.953.299,00
6	Reklasifikasi Keluar Hasil Inventarisasi	(615.719.860,00)
7	Koreksi Reklasifikasi Keluar Akibat Penilaian Kembali	43.317.693,00
8	Koreksi Reklasifikasi Masuk akibat koreksi penilaian kembali	14.554.760,00
9	Jurnal Umum	(2.621.629.187,00)
	Jumlah	4.558.868.326,00

Koreksi atas Reklasifikasi dapat dijelaskan sebagai berikut:

1. Koreksi Reklasifikasi Masuk Persediaan senilai Rp9.595.938.810,00 dengan rincian sebagai berikut;

*Tabel 71
Rincian Koreksi Reklasifikasi Masuk Persediaan
(Dalam Rupiah)*

NO	Satker	Suku Cadang	Bahan Baku	Barang Konsumsi	Persediaan Lainnya	Hewan dan Tanaman Untuk dijual	Barang persediaan lainnya untuk	Jumlah
1	Deputi I			154.881.715,00				154.881.715,00
2	PPOMN	58.414.186,00	7.181.207.304,00	2.244.700,00	36.917.782,00	167.903.107,00	144.839.384,00	7.591.536.463,00
3	BBPOM di Yogyakarta		1.377.158.336,00					1.377.158.336,00
4	BBPOM di Palangkaraya	17.550.000,00	40.818.300,00					58.368.300,00
5	BBPOM di Banjarmasin		900.000,00					900.000,00
6	BPOM di Ambon		500.000,00					500.000,00
7	BBPOM di Mataram		39.104.730,00					39.104.730,00
8	BPOM di Kupang		1.279.057,00					1.279.057,00
9	BBPOM di Jayapura	3.834.310,00						3.834.310,00
10	BPOM di Bengkulu		303.758.476,00					303.758.476,00
11	BBPOM di Serang		6.393.772,00					6.393.772,00
12	BPOM di Batam	8.100.000,00	766.000,00					8.866.000,00
13	BPOM di Sofifi	11.990.000,00	36.564.563,00	534.000,00				49.088.563,00
14	BPOM di Mamuju	279.088,00						279.088,00
Total		100.167.584,00	9.126.381.833,00	157.660.415,00	36.917.782,00	167.903.107,00	144.839.384,00	9.595.938.810,00

2. Koreksi nilai Reklasifikasi Keluar Persediaan senilai Rp(4.858.664.516,00) dengan rincian sebagai berikut;

*Tabel 72
Rincian Koreksi Reklasifikasi Keluar persediaan
(Dalam Rupiah)*

NO	Satker	Suku Cadang	Bahan Baku	Barang Konsumsi	Persediaan Lainnya	Jumlah
1	Deputi I			(232.594.272,00)		(232.594.272,00)
2	PPOMN	(3.551.800,00)	(3.789.235.460,00)	(2.244.700,00)	(200.035.060,00)	(3.995.067.020,00)
3	BBPOM di Yogyakarta		(161.424.634,00)			(161.424.634,00)
4	BBPOM di Palangkaraya	(17.550.000,00)	(40.818.300,00)			(58.368.300,00)
5	BBPOM di Banjarmasin		(900.000,00)			(900.000,00)
6	BPOM di Ambon		(500.000,00)			(500.000,00)
7	BBPOM di Mataram		(39.104.730,00)			(39.104.730,00)
8	BPOM di Kupang		(4.201.243,00)			(4.201.243,00)
9	BBPOM di Jayapura		(3.834.310,00)			(3.834.310,00)
10	BPOM di Bengkulu		(303.758.476,00)			(303.758.476,00)
11	BBPOM di Serang	(677.380,00)				(677.380,00)
12	BPOM di Batam	(8.100.000,00)	(766.000,00)			(8.866.000,00)
13	BPOM di Sofifi		(48.554.563,00)	(534.000,00)		(49.088.563,00)
14	BPOM di Mamuju		(279.088,00)			(279.088,00)
Total		(29.879.180,00)	(4.407.339.859,00)	(235.372.972,00)	(200.035.060,00)	(4.858.664.016,00)

3. Koreksi nilai Reklasifikasi Masuk Aset senilai Rp197.407.418.933,00 dengan rincian sebagai berikut:

Tabel 73
Rincian Koreksi Reklasifikasi Masuk Aset

(Dalam Rupiah)

No	Nama Satker	Tanah	Peralatan dan Mesin	Akumulasi Penyusutan Peralatan dan Mesin	Gedung dan Bangunan	Akumulasi Penyusutan Gedung dan Bangunan	Aset Tetap Lainnya	Jumlah
1	Sekretariat Utama		5.923.233.828,00		88.902.799.831,00			94.826.033.659,00
2	Deputi I		84.553.600,00	(42.031.602,00)				42.521.998,00
3	BBPOM di Jakarta		2.231.201.739,00	(1.372.226.261,00)				959.075.478,00
4	BBPOM di Bandung		1.845.273.926,00	(1.499.737.877,00)				345.536.049,00
5	BBPOM di Yogyakarta		14.524.038.153,00	(13.516.942.405,00)				807.095.748,00
6	BBPOM di Banda Aceh		2.528.000.100,00	(39.287.500,00)				2.488.712.600,00
7	BBPOM di Padang		11.897.995.882,00	(10.336.252.443,00)	273.118.000,00	(117.937.318,00)		1.726.924.121,00
8	BPOM di Jambi		10.674.226.344,00	(8.843.594.839,00)				1.830.641.505,00
9	BBPOM di Palembang		9.369.351.573,00	(8.529.496.176,00)				839.855.397,00
10	BBPOM di Lampung	65.745.765.275,00	15.000.000,00					65.760.765.275,00
11	BBPOM di Palangkaraya		4.926.656.000,00	(4.467.056.782,00)				459.599.218,00
12	BBPOM di Manado		8.601.034.984,00	(6.911.099.406,00)				1.689.935.578,00
13	BBPOM di Makassar		6.251.796.323,00	(527.731.818,00)				5.724.064.505,00
14	BPOM di Kendari				104.456.000,00	(53.567.180,00)		50.888.820,00
15	BPOM di Ambon	159.326.000,00	164.788.507,00	(156.794.082,00)	624.888.000,00	(99.982.080,00)		692.236.345,00
16	BBPOM di Mataram		911.000.000,00	(195.214.286,00)				715.785.714,00
17	BPOM di Bengkulu		10.618.961.384,00	(350.000,00)				10.618.611.384,00
18	BBPOM di Serang		8.583.564.947,00	(7.798.654.561,00)				784.910.386,00
19	BPOM di Pangkal Pinang		12.439.227.190,00	(11.948.281.968,00)				490.945.222,00
20	BPOM di Gorontalo	679.772.000,00	14.103.595.037,00	(13.988.401.896,00)				794.965.141,00
21	BPOM di Batam		15.226.872.740,00	(12.398.430.671,00)				2.828.442.069,00
22	BPOM di Manokwari		90.588.654,00	(43.399.110,00)				47.189.544,00
23	BPOM di Mamuju		2.453.334.286,00	(52.711.109,00)				2.400.623.177,00
24	PPSDM						482.060.000,00	482.060.000,00
	Total	66.584.863.275,00	143.364.405.197,00	(102.657.684.792,00)	89.905.261.831,00	(271.486.578,00)	482.060.000,00	197.407.418.933,00

4. Koreksi nilai Reklasifikasi Keluar Aset senilai Rp(195.323.301.606,00) dengan rincian sebagai berikut:

Tabel 74
Rincian Koreksi Reklasifikasi Keluar Aset
(Dalam Rupiah)

No	Nama Seder	Tanah	Gedung dan Bangunan	Akumulasi Penyusutan Gedung dan Bangunan	Peralatan dan Mesin	Akumulasi Penyusutan Peralatan dan Mesin	Insani	Akumulasi Penyusutan Insani	Software	Akumulasi Amortisasi Software	Jumlah
1	Sekretariat Utama		(94.826.053.659,00)								(94.826.053.659,00)
2	Depot I				(45.555.600,00)	(42.051.600,00)					(87.607.200,00)
3	BBPOM di Jakarta				(2.531.301.739,00)	1.091.997.852,00					(1.439.303.887,00)
4	BBPOM di Bandung				(1.845.273.936,00)	1.499.285.065,00					(335.988.871,00)
5	BBPOM di Yogyakarta				(4.524.950.653,00)	11.365.014.102,00					(6.840.063.449,00)
6	BBPOM di Banda Aceh				(2.520.000.000,00)	39.700.000,00					(2.480.300.000,00)
7	BBPOM di Padang	(273.118.000,00)	17.049.975,00		(11.897.995.882,00)	10.217.845.293,00					(1.931.068.714,00)
8	BBPOM di Jambi				(10.674.236.344,00)	8.519.840.742,00					(2.154.395.602,00)
9	BBPOM di Palembang				(9.349.551.573,00)	8.110.776.508,00					(1.238.775.065,00)
10	BBPOM di Lampung	(67.745.765.275,00)			(5.000.000,00)						(67.750.765.275,00)
11	BBPOM di Pangkaljaya				(4.926.656.000,00)	4.495.409.994,00					(431.246.006,00)
12	BBPOM di Manado				(8.603.434.994,00)	6.755.165.202,00					(1.848.269.792,00)
13	BBPOM di Makassar				(6.251.786.523,00)	5.291.416,00					(6.246.595.107,00)
14	BBPOM di Kendari	(104.456.000,00)		26.736.907,00							(77.719.093,00)
15	BBPOM di Ambon	(159.236.000,00)	(624.888.000,00)	35.016.866,00			(164.788.507,00)	51.928.440,00			(891.968.000,00)
16	BBPOM di Mataram				(911.000.000,00)	195.214.287,00					(715.785.713,00)
17	BBPOM di Bengkulu				(10.627.861.394,00)	7.652.994.786,00					(2.974.866.608,00)
18	BBPOM di Serang				(8.583.564.947,00)	7.797.508.813,00					(786.056.134,00)
19	BBPOM di Pangkal Pinang				(2.459.227.990,00)	11.922.730.234,00					(9.463.502.244,00)
20	BBPOM di Gorontalo	(579.772.000,00)			(4.103.595.057,00)	13.119.406.419,00					(4.503.960.638,00)
21	BBPOM di Batam				(5.226.642.740,00)	11.339.907.012,00					(6.113.264.272,00)
22	BBPOM di Mankwari				(91.508.654,00)	49.010.216,00					(42.498.438,00)
23	BBPOM di Manjau				(2.453.534.286,00)	66.550.427,00					(2.386.983.859,00)
24	PPSDM							(492.860.000,00)	97.145.000,00		(395.715.000,00)
	Totol	(66.584.863.275,00)	(95.824.495.659,00)	78.912.848,00	(137.391.372.862,00)	104.799.292.489,00	(164.788.507,00)	51.928.440,00	(492.860.000,00)	97.145.000,00	(895.333.301.676,00)

Penjelasan Koreksi Reklasifikasi Masuk dan Reklasifikasi Keluar Aset sebagai berikut:

- Reklasifikasi Masuk dan reklasifikasi Keluar Tanah senilai Rp66.584.863.275,00 terdapat pada Satuan Kerja:

- 1) Reklasifikasi masuk dan reklasifikasi keluar Tanah senilai Rp65.745.765.275,00 pada BBPOM di Bandar Lampung merupakan perbaikan pencatatan atas tanah yang sebelumnya dicatat dalam 1 (satu) NUP dan direklasifikasi menjadi 3 (tiga) NUP dengan selisih perubahan luasan 62 m² sesuai dengan surat keterangan Kepala BBPOM di Bandar Lampung nomor PL.03.02.100.1001.03.21.754 tanggal 19 Maret 2021.
 - 2) Reklasifikasi BPOM di Ambon senilai Rp159.326.000,00 terkait tindak lanjut hasil penilaian Kembali, semula tanah rumah negara gol III, seharusnya tanah rumah negara Gol I (salah kodefikasi) sehingga dilakukan reklasifikasi keluar dan reklasifikasi masuk sesuai surat nomor B-PL.03.01.119.1191.12.20.199 tanggal 28 Desember 2020.
 - 3) Reklasifikasi BPOM di Gorontalo senilai Rp679.772.000,00 merupakan penggabungan pencatatan Tanah yang awalnya tercatat dalam 2 (Dua) NUP bidang tanah lalu pencatatannya digabungkan mejadi 1 (Satu) NUP Tanah sesuai dengan dokumen Nomor PR.04.01.101.07.17.2536 tanggal 24 Juli 2020.
- b. Reklasifikasi Masuk Peralatan dan Mesin Senilai Rp143.364.405.197,00 dan Reklasifikasi Keluar Peralatan dan Mesin senilai Rp(137.290.372.862,00) terdapat pada satuan kerja:
- 1) Reklasifikasi Masuk Sekretariat Utama senilai Rp5.923.233.828,00 merupakan transaksi untuk mengkoreksi pengadaan peralatan dan mesin yang tergabung dalam pengadaan jasa konstruksi Gedung Pelayanan Publik sesuai dengan Surat Pernyataan KPB nomor PL.03.01.24.241.12.20.632B tanggal 30 Desember 2020 yang terdiri dari:

No.	Uraian Barang	Kuantitas	Nilai
1	<i>elevator/Lift</i>	3	2.724.510.050,00
2	<i>AC Sentral</i>	17	3.088.052.812,00
3	<i>AC Split</i>	2	22.151.766,00
4	<i>Mixer (audio)</i>	2	25.025.220,00
5	<i>Radio</i>	1	6.567.550,00
6	<i>Equalizer</i>	1	8.451.080,00
7	<i>DVD Player</i>	1	8.603.320,00
8	<i>Power Amplifier</i>	4	33.304.480,00
9	<i>Digital Tape Recorder</i>	1	6.567.550,00
JUMLAH		32	5.923.233.828,00

- 2) Deputi I senilai Rp84.553.600,00 merupakan perubahan kodefikasi karena adanya kesalahan *entry* pada aset sesuai Surat Pernyataan Reklasifikasi Masuk nomor:
- B-PL.03.02.35.354.08.20.1631 tanggal 28 September 2020, senilai Rp45.340.000,00
 - PL.03.02.33.333.10.20.42 tanggal 15 Oktober 2020, senilai Rp5.720.000,00
 - PL.03.02.33.333.10.20.43 tanggal 16 Oktober 2020, senilai Rp8.593.600,00
- 3) BBPOM di Jakarta Rp2.331.301.739,00 merupakan tindak lanjut Hasil Inventarisasi untuk mencatat aset gabungan secara terpisah.
- 4) BBPOM di Bandung senilai Rp1.845.273.926,00 merupakan merupakan tindak lanjut hasil inventarisasi nomor B-Pl.03.02.103.10.20.2499 tgl 21 Oktober 2020.
- 5) BBPOM di Yogyakarta senilai Rp14.324.038.153,00 merupakan tindak lanjut Hasil Inventarisasi untuk mencatat aset gabungan secara terpisah dengan dasar Surat Keterangan BA 03 Reklas Aset Gabungan HPLC Nomor PL.03.02.105.1051.12.20.3457
- 6) BBPOM di Banda Aceh senilai Rp2.528.000.100,00 merupakan tindak lanjut temuan APIP tahun 2020 perihal alat *Vacump Pump*, *Unit Power* dan *TV Monitor* yang nilainya harus di Reklasifikasi keluar dari alat *HPLC*, *PH Meter* dan *CCTV* karena bukan satu kesatuan dengan alat

- utama sesuai surat keterangan KPBB No.B-PL.03.01.91.911.12.20.759A
- 7) BBPOM di Padang senilai Rp11.879.995.882,00 merupakan tindak lanjut sensus BMN berdasarkan surat keterangan KPBB NO. B-PL.03.02.93.931.12.20.174 tanggal 15 Desember 2020.
 - 8) BPOM di Jambi senilai Rp10.674.236.344,00 merupakan merupakan reklasifikasi mobil, *UPS*, *HPLC* dll sesuai surat Keputusan Kepala BPOM di Jambi Nomor PL.03.02.98.981.12.20.4217 tanggal 28 Desember 2020.
 - 9) BBPOM di Palembang senilai Rp9.369.351.573,00 merupakan tindak lanjut sensus BMN berdasarkan surat keterangan KPBB No.PL.03.02.96.961.12.20.3800 tanggal 28 Desember 2020.
 - 10) BBPOM di Bandar Lampung senilai Rp15.000.000,00 berupa kesalahan pencatatan laptop menjadi *A.C split* sesuai kuitansi PL.03.01.100.1001.09.20.2391 tanggal 18 September 2020.
 - 11) BBPOM di Palangkaraya senilai Rp4.926.656.000,00 merupakan tindak lanjut hasil sensus BMN tahun 2019 berupa barang berlebih yang merupakan aset gabungan, yang telah dipisah antara aset induk dan pengolah data. Berdasarkan Surat Keterangan Barang Berlebih Nomor: B-PL.03.04.108.1081.12.20.2137 tanggal 30 Desember 2020.
 - 12) BBPOM di Manado senilai Rp8,601.034.984,00 Tindak Lanjut Atas Hasil Inventarisasi / Sensus Barang Berlebih sesuai Surat Keterangan Kepala BBPOM di Manado, No.B-PL.03.02.112.12.20.73, tanggal 21 Desember 2020.
 - 13) BBPOM di Makassar senilai Rp6.251.796.323,00 merupakan pemisahan pencatatan aset gabungan alat laboratorium pengadaan tahun 2019 sesuai dasar koreksi nomor PL.03.01.03.114.1141.01.20.656 tanggal 30 Januari 2020 senilai Rp5.340.796.323,00 dan perubahan kodefikasi minibus menjadi *micro bus* sesuai dasar koreksi

nomor PL.03.01.03.114.1141.09.20.1874a tanggal 2 September 2020 senilai Rp911.000.000,00.

- 14) BPOM di Ambon senilai Rp164.788.507,00 merupakan:
- ✓ Reklasifikasi masuk 2 unit tangki air senilai Rp2.350.000,00 per unit karena keliru kodefikasi berdasarkan hasil tindak lanjut penilaian kembali BMN tahun 2017-2018 di tahun 2020 dengan Berita Acara Inventarisasi dan Penilaian nomor: BAIP-048/REV/WKN.17/KNL.01/2020 tanggal 21 Desember 2020
 - ✓ Reklasifikasi masuk 1 unit sumur pemboran air senilai Rp160.088.507,00 karena keliru kodefikasi berdasarkan hasil tindak lanjut penilaian kembali BMN tahun 2017-2018 di tahun 2020 dengan Berita Acara Inventarisasi dan Penilaian nomor: BAIP-048/REV/WKN.17/KNL.01/2020 tanggal 21 Desember 2020
- 15) BBPOM di Mataram senilai Rp911.000.000,00 merupakan merupakan perubahan kodefikasi minibus menjadi *micro bus* sesuai dasar koreksi nomor PL.03.02.117.171.09.20.979 tanggal 2 September 2020.
- 16) BPOM di Bengkulu senilai Rp10.618.961.384,00 merupakan merupakan reklasifikasi masuk sesuai surat Nomor PL.03.02.99.991.12.20.3815B tanggal 30 Desember 2020.
- 17) BBPOM di Serang senilai Rp8.583.564.947,00 merupakan transaksi perubahan kodefikasi berupa Kursi besi/metal, AAS, TLC, HPLC, GC, UPS, PC unit, Printer; Reklasifikasi masuk disebabkan oleh Pemisahan Aset Gabungan hasil dari tindak lanjut Pelaksanaan Sensus BMN Tahun 2019 berdasarkan surat PL.03.01.101.1011.12.20.10230 nomor tanggal 17 Desember 2020.
- 18) BPOM di Pangkal Pinang senilai Rp12.439.227.190,00 berdasarkan Surat Keterangan dari Kepala BPOM di

Pangkalpinang tentang Pemisahan Aset Gabungan Alat Laboratorium Hasil Sensus BMN sampai dengan Tahun 2018 sebagai Tindak Lanjut Atas Hasil Inventarisasi (Sensus) BMN Badan POM Nomor: PL.03.10.97.971.12.20.1857 Tanggal 18 Desember 2020, dimana ditemukan alat laboratorium yang pencatatannya masih gabungan pada BPOM di Pangkalpinang. Dikarenakan kesulitan menemukan dokumen sumber untuk perincian harga aset gabungan sehingga untuk penginputan nilai BMN dilakukan dengan menggunakan kodefikasi dan tahun perolehan yang sama melalui Reklasifikasi Masuk (aset yang akan dipisahkan)

- 19) BPOM di Gorontalo senilai Rp14.103.595.037,00 merupakan pencatatan aset gabungan tindak lanjut hasil Sensus BMN Tahun 2019 sesuai dengan dasar koreksi antara lain No. PL.03.01.111.1111.12.20.5835.
 - 20) BPOM di Batam senilai Rp15.226.872.740,00 merupakan tindak lanjut sensus BMN sesuai dengan surat B-PL.03.01.95.12.20.7131 tanggal 29 Desember 2020.
 - 21) BPOM di Manokwari senilai Rp90.588.654,00 merupakan hasil sensus BMN 43 unit barang karena kesalahan kodefikasi terdiri dari
 - 9 unit kursi besi/metal senilai Rp32.112.000,00;
 - 24 unit alat laboratorium mikrobiologi lainnya yaitu wadah penyimpan pipet senilai Rp46.476.654,00;
 - 10 unit *infrared thermometer* senilai Rp12.000.000,00.
 - 22) BPOM di Mamuju senilai Rp2.453.334.286,00 merupakan pemisahan pencatatan Alat laboratorium berupa *HPLC*, *TLC*, *Cutting Machine* / Pemetong, dll berdasarkan temuan audit APIP Badan POM sesuai dasar koreksi Berita Acara Nomor PL.03.01.122.12.20.1756, tanggal 04 Desember 2020.
- c. Reklasifikasi Masuk Gedung dan Bangunan senilai Rp89.905.261.831,00 dan reklasifikasi keluar Gedung dan

Bangunan senilai Rp(95.828.495.659,00) terdapat pada satker sebagai berikut:

Nama Satker	Reklasifikasi Keluar	Reklasifikasi Masuk	selisih
SEKRETARIAT UTAMA	(94.826.033.659,00)	88.902.799.831,00	(5.923.233.828,00)
BBPOM Padang	(273.118.000,00)	273.118.000,00	0,00
BPOM Kendari	(104.456.000,00)	104.456.000,00	0,00
BPOM Ambon	(624.888.000,00)	624.888.000,00	0,00
TOTAL	(95.828.495.659,00)	89.905.261.831,00	(5.923.233.828,00)

1) Sekretariat Utama dengan penjelasan sebagai berikut:

- Reklasifikasi masuk senilai Rp88.902.799.831,00 terdiri dari :

- ✓ rumah pompa (bangunan gudang tertutup permanen) senilai Rp463.966.892,00.
- ✓ rumah blower (bangunan gudang tertutup permanen) senilai Rp538.759.435,00.
- ✓ gedung pelayanan publik (bangunan gedung kantor permanen) senilai Rp87.900.073.504,00.

sesuai nomor dasar koreksi PL.03.01.24.241.12.20.6328 tanggal 30 Desember 2020

- Reklasifikasi Keluar senilai Rp(94.826.033.659,00) merupakan transaksi untuk memisahkan bangunan rumah pompa, rumah *blower*, dan peralatan mesin penunjang yang penganggarnya tergabung sebagai sebuah Bangunan Gedung Kantor Permanen untuk Pelayanan Publik.

Selisih senilai Rp5.923.233.828,00 telah dijelaskan di Reklasifikasi Masuk Peralatan dan Mesin.

- 2) Reklasifikasi masuk/keluar pada BBPOM di Padang senilai Rp273.118.000,00 merupakan perubahan kodefikasi yang semula dicatat Rumah Negara Golongan III tipe C Darurat menjadi Rumah Negara Golongan I Tipe B Permanen sesuai Berita Acara Alih Status dari Kementerian Kesehatan nomor PL.03.02/III/2145/2011.
- 3) Reklasifikasi masuk/keluar pada BPOM di Kendari senilai Rp104.456.000,00 merupakan perubahan kodefikasi yg semula dicatat sebagai rumah negara golongan III tipe C

- permanen menjadi rumah negara golongan I tipe C permanen sesuai dasar koreksi nomor PL.03.01.1.115.1151.09.20.2055 tanggal 21 September 2020.
- 4) Reklasifikasi masuk/keluar pada BPOM di Ambon senilai Rp624.888.000,00 merupakan perubahan kodefikasi yang semula dicatat Rumah Negara Golongan III tipe A Permanen menjadi Rumah Negara Golongan I Tipe C Permanen sesuai Berita Acara Alih Status dari Kementerian Kesehatan nomor PL.03.02/III/2145/2011.
- d. Reklasifikasi Keluar Irigasi senilai Rp(164.788.507,00) terdapat pada satuan kerja BPOM di Ambon merupakan koreksi barang tidak ditemukan terkait tindak lanjut penilaian kembali BMN tahun 2017-2018 di tahun 2020 oleh KPKNL dengan berita acara hasil penelitian no. BAIP-048/REV/WKN.17/KNL.01/2020 yang terdiri dari:
- ✓ Sumur dengan pompa (Bangunan pengambilan pengembangan sumur air) senilai Rp160.088.507,00 karena keliru kodefikasi (seharusnya Peralatan dan Mesin dengan nama Sumur Pemboran Air Kode 3.13.01.02.003) berdasarkan surat keterangan nomor: B-PL.03.01.119.1191.12.20.199 tanggal 28 Desember 2020.
 - ✓ Bak penyimpanan / tower air baku sebanyak 2 unit senilai Rp4.700.000,00 karena keliru kodefikasi (seharusnya Peralatan dan Mesin dengan nama Tangki Air kode 3.05.02.06.081) berdasarkan Surat keterangan no. B-PL.03.01.119.1191.12.20.199 tanggal 28 Desember 2020.
- e. Reklasifikasi Keluar Software karena kesalahan pencatatan kode akun dan Reklasifikasi Masuk Aset Tetap Lainnya berupa Video senilai Rp482.060.000,00 pada PPSDM sesuai dengan Surat No. PL.03.01.82.823.12.20.11959.
5. Koreksi nilai Reklasifikasi Masuk Hasil Inventarisasi senilai Rp916.953.299,00 dengan rincian sebagai berikut;

Tabel 75
Rincian Koreksi Reklasifikasi masuk hasil Inventarisasi
(Dalam Rupiah)

No	Nama Satker	Gedung dan Bangunan	Akm Peny Gedung dan Bangunan	Irigasi	Akm Penyusutan Irigasi	Jumlah
1	BBPOM di Palangkaraya	1.216.418.750,00	(299.465.451,00)			916.953.299,00
2	BBPOM di Manado			73.500.000,00	(73.500.000,00)	0,00
Total		1.216.418.750,00	(299.465.451,00)	73.500.000,00	(73.500.000,00)	916.953.299,00

6. Koreksi nilai Reklasifikasi Keluar Hasil Inventarisasi senilai Rp(615.719.860,00) dengan rincian sebagai berikut;

Tabel 76
Rincian Koreksi Reklasifikasi Keluar Hasil Inventarisasi
(Dalam Rupiah)

No	Nama Satker	Gedung dan Bangunan	Akm Gedung dan Bangunan	Jumlah
1	BBPOM di Palangkaraya	(1.216.418.750,00)	655.261.840,00	(561.156.910,00)
2	BBPOM di Manado	(73.500.000,00)	18.937.050,00	(54.562.950,00)
Total		(1.289.918.750,00)	674.198.890,00	(615.719.860,00)

Koreksi nilai Reklasifikasi Masuk Hasil Inventarisasi dan Reklasifikasi Keluar Hasil Inventarisasi dapat dijelaskan sebagai berikut:

- a. BBPOM di Palangkaraya senilai Rp1.216.418.750.000,00 berupa:
- ✓ bangunan gudang tertutup permanen senilai Rp634.540.000,00
 - ✓ selasar senilai Rp399.015.000,
 - ✓ pagar permanen senilai Rp182.863.750,
- sesuai Laporan Hasil Inventarisasi dan Penilaian (LHIP) Nomor 150/REV/WKN.12/KNL.01/2020
- b. BBPOM di Manado senilai Rp73.500.000,00 merupakan transaksi yang berkaitan dengan revaluasi tahun 2020 berupa bangunan penguat tebing/pantai dengan Berita Acara Hasil Inventarisasi dan Penilaian no. BAR-IP-130/REV/WKN.16/KNL.01/2020 tanggal 22 Desember 2020.

7. Koreksi Reklasifikasi Keluar Akibat Penilaian Kembali senilai Rp43.317.693,00 terdiri dari Gedung dan Bangunan Rp56.996.967,00 dan Akumulasi Gedung dan Bangunan Rp(13.679.274,00) terdapat di BPOM di Kendari berupa Rumah Negara Golongan III Tipe C Permanen.

8. Koreksi Reklasifikasi Masuk akibat koreksi penilaian kembali senilai Rp14.554.760,00 terdapat pada satker BPOM di Kendari merupakan selisih Gedung dan Bangunan senilai Rp59.191.000,00 dan Akumulasi Penyusutan Gedung dan Bangunan senilai Rp73.745.760,00 koreksi atas Rumah Negara Golongan I Tipe C Permanen.
9. Koreksi Jurnal umum Reklasifikasi senilai Rp(2.621.629.187,00) dengan rincian sebagai berikut:

Tabel 77
Rincian Koreksi Jurnal Umum Reklasifikasi
(Dalam Rupiah)

No	Keterangan	PPOMN	BBPOM Yogyakarta	Total
1	Beban Pegawai	(946.685.122,00)	(487.514.422,00)	(1.434.199.544,00)
2	Beban Bahan	18.404,00	(3.270.409,00)	(3.252.005,00)
3	Beban Barang Non Operasional	(9.382.400,00)	(4.459.680,00)	(13.842.080,00)
4	Beban Listrik	(337.599.988,00)	(82.493.254,00)	(420.093.242,00)
5	Beban Jasa Profesi	(33.199.618,00)	(29.433.888,00)	(62.633.506,00)
6	Beban Persediaan Bahan baku	(82.667.522,00)	(604.941.288,00)	(687.608.810,00)
	Total	(1.409.516.246,00)	(1.212.112.941,00)	(2.621.629.187,00)

Koreksi jurnal umum dibuat untuk menyesuaikan perolehan nilai persediaan yang melalui harga pokok produksi (HPP) supaya tidak terjadi beban ganda.

Selisih revaluasi
Aset
Rp10.604.648.149
.00

E.3 4 Selisih Revaluasi Aset

Selisih Revaluasi Aset Tetap merupakan selisih yang muncul atas koreksi/perbaikan terhadap hasil penilaian kembali aset tetap. Selisih Revaluasi Aset Tetap untuk periode yang berakhir pada 31 Desember 2020 dan 2019 adalah masing-masing senilai Rp10.604.648.149,00 dan Rp1.060.080.702.013,00. Selisih revaluasi aset tetap tersebut dari penilaian kembali atas Tanah dan Gedung dan bangunan. Rincian atas selisih revaluasi aset tetap sebagaimana terlampir pada lampiran 31.

Tabel 78
Selisih Revaluasi Aset Tetap

(dalam rupiah)

No	Uraian Akun	Jumlah 2017	Jumlah 2018	Jumlah 2019	Jumlah 2020	Jumlah Total
1	Tanah	776.397.373.442,00	0,00	156.190.687.000,00	214.573.000,00	932.802.633.442,00
2	Gedung dan Bangunan	33.285.545.536,00	1.012.881.000,00	(36.164.490.592,00)	1.587.599.764,00	(278.464.292,00)
3	Jalan dan Jembatan	(148.044.683,00)	24.393.000,00	(244.581.800,00)	(177.419.000,00)	(545.652.483,00)
4	Irigasi	161.932.423,00	0,00	(647.875.000,00)	(708.401.816,00)	(1.194.344.393,00)
5	Akumulasi Penyusutan Gedung dan Bangunan	128.743.582.223,00	0,00	(726.770.736,00)	9.653.112.814,00	137.669.924.301,00
6	Akumulasi Penyusutan Jalan dan Jembatan	1.294.831.443,00	(2.439.300,00)	(44.873.760,00)	0,00	1.247.518.383,00
7	Akumulasi Penyusutan Irigasi	958.520.289,00	0,00	(9.968.472,00)	35.183.387,00	983.735.204,00
	Total	940.693.740.673,00	1.034.834.700,00	118.352.126.640,00	10.604.648.149,00	1.070.685.350.162,00

Koreksi Nilai Aset
Non Revaluasi
Rp93.779.277.702
,00

E.3 5 Koreksi Nilai Aset Non Revaluasi

Koreksi Nilai Aset Non Revaluasi untuk periode yang berakhir pada 31 Desember 2020 dan 2019 adalah sebesar Rp93.779.277.702,00 dan Rp(7.942.121.159,00). Koreksi ini berasal dari transaksi nilai aset tetap dan aset lainnya yang bukan karena revaluasi nilai. Perbandingan Koreksi Nilai Aset Non Revaluasi untuk periode yang berakhir pada 31 Desember 2020 dan 2019 tersaji pada tabel berikut:

Tabel 79
Koreksi Nilai Aset Non Revaluasi Untuk Periode yang berakhir pada
31 Desember 2020 dan 2019

(Dalam Rupiah)

Akun	Uraian	31 Desember 2020	31 Desember 2019	Naik/Turun
391116	Koreksi Nilai Aset Tetap Non Revaluasi	93.891.769.425,00	(9.863.051.059,00)	1051,95%
391118	Koreksi Nilai Aset Lainnya Non Revaluasi	(112.491.723,00)	1.920.929.900,00	-105,86%
JUMLAH		93.779.277.702,00	(7.942.121.159,00)	1280,78%

a Koreksi Nilai Aset Tetap Non revaluasi

Rincian Koreksi Nilai Aset Tetap Non Revaluasi sebesar Rp93.891.769.425,00 adalah sebagai berikut:

Tabel 80
Rincian Koreksi Nilai Aset Tetap Non Revaluasi

(Dalam Rupiah)

No	Uraian	Nilai
1	Saldo Awal	10.877.448.083,00
2	Barang Berlebih Hasil Inventarisasi	1.355.246.000,00
3	Koreksi Barang Berlebih Hasil Inventarisasi	4.200.179.000,00
4	Perolehan Hasil Tindak Lanjut Normalisasi	2.437.682.765,00
5	Koreksi Pencatatan Nilai / Kuantitas	85.373.698.572,00
6	Transaksi Normalisasi BMN	(2.473.287.851,00)
7	Koreksi Penyusutan Karena 225	(576.593.603,00)
8	Koreksi Barang Berlebih Akibat Koreksi Penilaian kembali	610.094.000,00
9	Koreksi Pencatatan	(9.953.172.827,00)
10	Koreksi ekuitas Akibat Koreksi Revaluasi	3.528.884,00
11	Koreksi Semu karena Reklasifikasi	(6.332.040,00)
12	Koreksi Nilai KDP	(1.519.579.605,00)
13	Jurnal Umum	3.562.858.047,00
JUMLAH		93.891.769.425,00

Penjelasan transaksi Koreksi Nilai Aset Tetap Non Revaluasi adalah sebagai berikut :

1. Koreksi Tambah Saldo awal sebesar Rp10.877.448.083,00 merupakan koreksi terhadap aset yang diperoleh sebelum tahun

berjalan yang belum dicatat/dibukukan ke dalam aplikasi. Satker yang melakukan koreksi tambah saldo awal yaitu

Tabel 81
Rincian Koreksi Saldo Awal

(Dalam Rupiah)

No	Nama Satker	Tanah	Peralatan dan Mesin	Akm Peny Peralatan dan Mesin	Gedung dan Bangunan	Akm Peny Gedung dan Bangunan	Ingasi	Akm Peny. Ingasi	Jumlah
1	Sekretariat Utama		73.000.000,00	(73.000.000,00)	741.422.627,00	(14.828.453,00)			726.594.174,00
2	PRKOM		5.000.000,00	(5.000.000,00)					0,00
3	BBPOM di Jakarta		76.110.600,00	(72.860.600,00)					3.250.000,00
4	BBPOM di Semarang		273.370.000,00	(239.807.500,00)					33.562.500,00
5	BBPOM di Yogyakarta		1.128.006.006,00	(1.124.006.006,00)					4.000.000,00
6	BBPOM di Surabaya		475.445.000,00	(448.920.000,00)					26.525.000,00
7	BBPOM di Banda Aceh		12.050.000,00	(1.100.000,00)					10.950.000,00
8	BBPOM di medan		17.840.900,00	(1.115.057,00)					16.725.843,00
9	BBPOM di Padang		28.700.000,00	(26.950.000,00)					1.750.000,00
10	BBPOM di Pekanbaru		3.935.928.383,00	(3.452.380.609,00)					483.547.774,00
11	BBPOM di Lampung		35.505.000,00	(33.265.000,00)					2.240.000,00
12	BBPOM di Palembang		25.850.000,00	(25.850.000,00)					0,00
13	BBPOM di Banjarmasin		275.191.800,00	(272.005.260,00)					3.186.540,00
14	BBPOM di Samarinda		122.167.679,00	(119.261.224,00)					2.906.455,00
15	BBPOM di Manado		92.252.500,00	(92.252.500,00)					0,00
16	BBPOM di Denpasar		1.909.534.000,00	(1.411.860.001,00)					497.673.999,00
17	BBPOM di jayapura		835.201.730,00	(616.150.846,00)					219.050.884,00
18	BBPOM di Serang		23.907.300,00	(10.244.880,00)					13.662.420,00
19	BPOM di Pangkal Pmang		169.603.000,00	(155.303.625,00)					14.299.375,00
20	BPOM di Gorontalo		61.725.000,00	(61.725.000,00)			28.750.000,00	(7.546.875,00)	21.203.125,00
21	BPOM di Batam	8.357.017.000,00	1.086.910.943,00	(1.060.029.318,00)					8.383.898.625,00
22	BPOM di Manokwari		121.058.584,00	(68.080.154,00)					52.978.430,00
23	BPOM di Sofifi		12.789.560,00	(7.448.736,00)					5.340.824,00
24	BPOM di Mamuju		399.423.096,00	(45.320.981,00)					354.102.115,00
	Total	8.357.017.000,00	11.196.571.081,00	(9.423.937.297,00)	741.422.627,00	(14.828.453,00)	28.750.000,00	(7.546.875,00)	10.877.448.083,00

Penjelasan transaksi koreksi tambah saldo awal adalah sebagai berikut:

- Koreksi Saldo Awal Tanah senilai Rp8.357.017.000,00 terdapat pada satker BPOM di Batam merupakan pencatatan awal tanah karena pihak Otorita Batam baru memberikan data dukung atas perolehan tanah tersebut sesuai surat penetapan nomor 216050118 tanggal 13 April 2016.
- Koreksi Saldo Awal Peralatan dan Mesin senilai Rp11.196.571.081,00 dapat dilihat pada lampiran 32.
- Saldo Awal Gedung dan Bangunan senilai Rp741.422.627,00 terdapat pada Satuan Kerja Sektama berupa rumah hydrant

(Bangunan Gedung Instalasi Lainnya) yang pada awalnya tercatat satu kesatuan dalam hydrant sesuai dasar koreksi Nomor PL.03.01.24.241.10.20.360 tanggal 16 Oktober 2020.

d. Saldo Awal Irigasi senilai Rp28.750.000,00 terdapat pada satuan kerja BPOM Di Gorontalo merupakan hasil peninjauan kembali revaluasi aset sesuai dengan surat keterangan Nomor: PL.03.01.111.1111.06.20.2885 tanggal 30 Juni 2020 sebanyak 1 unit Bak Penyimpanan/ Tower Air Baku.

2. Barang Berlebih Hasil Inventarisasi sebesar Rp1.355.246.000,00 terdiri dari:

Tabel 82

Rincian Barang berlebih Hasil Inventarisasi

(Dalam Rupiah)

No	Nama Satker	Gedung dan Bangunan	Jalan dan Jembatan	Irigasi	Jumlah
1	Sekretariat Utama	58.816.000,00	839.400.000,00	189.821.000,00	1.088.037.000,00
2	BBPOM di Palangkaraya	267.209.000,00			267.209.000,00
Total		326.025.000,00	839.400.000,00	189.821.000,00	1.355.246.000,00

a. Sekretariat Utama senilai Rp58.816.000,00 berupa bangunan gudang terbuka semi permanen sebanyak 5 unit senilai Rp50.219.000,00 dan gedung pos jaga permanen sebanyak 1 unit senilai Rp8.597.000,00 sesuai LHIP Nomor 184/WKN.07/KNL.04/2020.

b. BBPOM di Palangkaraya senilai Rp267.209.000,00 berupa bangunan gedung kantor permanen sesuai LHIP Nomor 007/WKN.12/KNL.01/2020.

3. Koreksi Barang Berlebih Hasil Inventarisasi sebesar Rp4.200.179.000,00 terdiri dari:

Tabel 83

Rincian Koreksi Barang berlebih Hasil Inventarisasi

(Dalam Rupiah)

No	Nama Satker	Gedung dan Bangunan	Jalan dan Jembatan	Irigasi	Jumlah
1	BBPOM di Yogyakarta	358.605.000,00			358.605.000,00
2	BBPOM di Banjarmasin	690.114.000,00			690.114.000,00
3	BBPOM di Samarinda	14.600.000,00		128.396.000,00	142.996.000,00
4	BPOM di Palu	1.005.419.000,00			1.005.419.000,00
5	BPOM di Kendari	539.132.000,00			539.132.000,00
6	BBPOM di Jayapura	149.518.000,00	217.369.000,00	344.875.000,00	711.762.000,00
7	BPOM di Bengkulu	128.828.000,00			128.828.000,00
8	BPOM di Gorontalo			169.654.000,00	169.654.000,00
9	BPOM di Batam	403.608.000,00		50.061.000,00	453.669.000,00
Total		3.289.824.000,00	217.369.000,00	692.986.000,00	4.200.179.000,00

Koreksi barang berlebih hasil inventarisasi dapat dijelaskan sebagai berikut:

a. Koreksi Barang Berlebih Hasil Inventarisasi Gedung dan Bangunan senilai Rp3.289.824.000,00 dapat dijelaskan sebagai berikut:

1) BBPOM di Yogyakarta senilai Rp358.605.000,00 berupa:

- Bangunan Gedung Instalasi Lainnya senilai Rp144.151.000,00.
- Gedung Pos Jaga Permanen senilai Rp36.676.000,00.
- Bangunan Parkir Terbuka Permanen senilai Rp167.751.000,00.
- Taman Permanen senilai Rp10.027.000,00.

Sesuai LHIP Nomor 02/WKN.09/KNL.06/2020.

2) BBPOM di Banjarmasin senilai Rp690.114.000,00 berupa:

- Bangunan Parkir Lainnya senilai Rp84.498.000,00.
- Rumah Negara Golongan I Tipe B Permanen senilai Rp605.616.000,00.

Sesuai Laporan Hasil Inventarisasi dan Penilaian Nomor 367.

3) BBPOM di Samarinda senilai Rp14.600.000,00 berupa Bangunan Gudang Terbuka Semi Permanen sesuai Laporan Hasil Inventarisasi dan Penilaian Nomor 159/REV/WKN.13/KNL.02/2020.

4) BPOM di Palu senilai Rp1.005.419.000,00 berupa:

- Bangunan Gudang Tertutup Permanen senilai Rp492.987.000,00.
- Bangunan Gedung Pertemuan Permanen senilai Rp512.432.000,00.

Sesuai LHIP Nomor 445/REV/WKN.16/KNL.03/2020.

5) BPOM di Kendari senilai Rp539.132.000,00 berupa Bangunan Gedung Pertemuan Permanen sesuai Laporan Hasil Inventarisasi dan Penilaian Nomor 669/REV/WKN.15/KNL.05/2020.

6) BBPOM di Jayapura senilai Rp149.518.000,00 berupa:

- Bangunan Gudang Tertutup Permanen senilai Rp53.400.000,00.

- Bangunan Parkir Terbuka Permanen senilai Rp96.118.000,00.
Sesuai Laporan Hasil Inventarisasi dan Penilaian Nomor 002/WKN.17/KNL.02/2020.
- 7) BPOM di Bengkulu senilai Rp128.828.000,00 berupa Bangunan Parkir Terbuka Permanen sesuai Laporan Hasil Inventarisasi dan Penilaian Nomor 007/WKN.05/KNL.01/2020.
- 8) BPOM di Batam senilai Rp403.608.000,00 berupa bangunan gedung kantor permanen senilai Rp333.082.000,00 dan Bangunan Gudang Terbuka Permanen senilai Rp70.526.000,00 sesuai Laporan Hasil Inventarisasi dan Penilaian Nomor 25/WKN.03/KNL.04/2020.
- b. Koreksi Barang Barang Berlebih Hasil Inventarisasi Jalan dan Jembatan senilai Rp217.369.000,00 merupakan transaksi yang berkaitan dengan revaluasi tahun 2020 berupa Jembatan Lainnya dengan no. IP-001/WKN.17/KNL.02/2020 tanggal 29 Desember 2020 pada BBPOM di Jayapura.
- c. Koreksi Barang Barang Berlebih Hasil Inventarisasi Irigasi senilai Rp692.986.000,00 terdapat pada satuan kerja:
 - 1) BBPOM di Samarinda senilai Rp128.396.000,00 merupakan transaksi yang berkaitan dengan revaluasi tahun 2020 dengan no. IP-20201230094935537941999 dan no. LHIP-187/REV/WKN.13/KNL.02/2020 berupa Saluran Pembuang Air Buangan Domestik NUP 3 dan NUP 4
 - 2) BBPOM di Jayapura senilai Rp344.875.000,00 merupakan transaksi yang berkaitan dengan revaluasi tahun 2020 dengan no. IP-001/WKN.17/KNL.02/2020 tanggal 29 Desember 2020 yang terdiri dari:
 - Sumur dengan Pompa senilai Rp33.482.000,00;
 - Bak Penampung senilai Rp158.361.000,00;
 - Bangunan Menara senilai Rp153.032.000,00.
 - 3) BPOM di Gorontalo senilai Rp169.654.000,00 merupakan transaksi yang berkaitan dengan revaluasi tahun 2020

- sesuai Berita Acara Hasil Inventarisasi dan Penilaian no. BAR-034/IP-REV/WKN.16/KNL.02/2020. tanggal 17 Desember 2020 berupa Bak Penyimpanan/Tower Air Baku
- 4) BPOM di Batam senilai Rp50.061.000,00 merupakan transaksi yang berkaitan dengan revaluasi tahun 2020 terhadap Bangunan Menara/Bak Penampung/Reservoir Air Minum dengan no. LHIP-25/WKN.03/KNL.04/2020.
4. Perolehan Hasil tidak lanjut Normalisasi sebesar Rp2.437.682.765,00 yaitu terdiri dari:

Tabel 84

Rincian Perolehan Hasil tindak lanjut Normalisasi

(Dalam Rupiah)

No	Nama Satker	Peralatan dan Mesin	Akumulasi Penyusutan Peralatan dan Mesin	Gedung dan Bangunan	Akumulasi Penyusutan Gedung dan Bangunan	Jumlah
1	BBPOM di Medan	1.171.896.400,00	(1.098.652.875,00)			73.243.525,00
2	BPOM di Kendari	12.430.000,00	(4.661.250,00)	1.265.067.240,00	(45.180.973,00)	1.227.655.017,00
3	BBPOM di Denpasar	33.420.810,00	(33.420.810,00)			0,00
4	BPOM di Pangkal Pinang	1.399.119.044,00	(262.334.821,00)			1.136.784.223,00
	Total	2.616.866.254,00	(1.399.069.756,00)	1.265.067.240,00	(45.180.973,00)	2.437.682.765,00

- a. Perolehan Hasil tidak lanjut Normalisasi Peralatan dan Mesin senilai Rp2.616.866.254,00 terdiri dari:
- 1) BBPOM di Medan senilai Rp1.171.896.400,00 merupakan temuan APIP tahun 2020 sesuai surat Nomor Pl.03.02.92.921.06.20.2107 tgl 26 Juni 2020.
 - 2) BPOM di Kendari senilai Rp12.430.000 merupakan perbaikan atas nilai buku minus berupa 1 Unit P.C Unit.
 - 3) BBPOM di Denpasar senilai Rp33.420.810,00 merupakan perbaikan atas nilai buku minus berupa 3 unit P.C Unit.
 - 4) BPOM di Pangkal Pinang senilai Rp1.399.119.044,00 Berdasarkan Surat Keterangan dari Kepala BPOM di Pangkalpinang tentang Normalisasi BMN Peralatan dan Mesin Alat Laboratorium nomor: PL.03.10.97.971.12.20.1900 tanggal 28 Desember 2020, menerangkan bahwa dilakukan transaksi normalisasi

BMN pada alat Polymerase Chain Reactor dengan input transaksi perolehan hasil tindak lanjut normalisasi.

- b. Perolehan Hasil tidak lanjut Normalisasi Gedung dan Bangunan senilai Rp1.265.067.240,00 terdapat pada Satuan Kerja BPOM di Kendari berupa Bangunan Gedung Laboratorium Permanen karena normalisasi nilai buku.
5. Koreksi Pencatatan Nilai/Kuantitas sebesar Rp85.373.698.572,00 yaitu terdiri dari

*Tabel 85
Rincian Koreksi Pencatatan Nilai/Kuantitas (Transaksi 204)
(Dalam Rupiah)*

No	Nama Satker	Tanah	Gedung dan Bangunan	Peralatan dan Mesin	Akumulasi Penyusutan Gedung dan Bangunan	Akumulasi Penyusutan Peralatan dan Mesin	Jumlah
1	Sekretariat Utama	17.372.880.760,00	(60.182.000,00)	(741.422.627,00)	60.182.000,00	148.284.525,00	16.779.742.658,00
2	PPOMN		(94.452.465,00)	3.475.812.181,00	39.879.930,00	(3.431.829.781,00)	(10.590.135,00)
3	BBPOM di Bandung	4.620.721.021,00	(63.449.219,00)	213.983.934,00	3.599.392,00	(202.881.678,00)	4.571.973.450,00
4	BBPOM di Semarang		69.056.000,00	357.339.500,00	(4.833.920,00)	(307.406.406,00)	114.175.174,00
5	BBPOM di Yogyakarta			241.931.000,00		(241.931.000,00)	0,00
6	BBPOM di Surabaya			1.517.904.509,00		(1.598.715.845,00)	(80.811.336,00)
7	BBPOM di Banda Aceh	1.130.044.477,00		554.508.100,00		(565.804.975,00)	1.118.747.602,00
8	BBPOM di medan	3.408.411.000,00	89.785.000,00	(17.840.900,00)	(21.593.861,00)	594.697,00	3.459.355.936,00
9	BBPOM di Padang	6.546.337.394,00		(655.500,00)			6.545.681.894,00
10	BBPOM di Pekanbaru		(19.000.000,00)	316.213.480,00	4.456.790,00	(281.305.049,00)	20.365.221,00
11	BPOM di Jambi	9.064.491.000,00	(4.168.975,00)		708.726,00		9.061.030.751,00
12	BBPOM di Lampung	(771.532.000,00)	143.337.000,00				(628.195.000,00)
13	BBPOM di Pontianak	617.993.538,00					617.993.538,00
14	BBPOM di Banjarmasin	19.910.000,00		615.656.000,00		(615.656.000,00)	19.910.000,00
15	BBPOM di Manado	369.122.000,00		70.415.874,00		(70.415.874,00)	369.122.000,00
16	BPOM di Pahu	1.649.300.775,00					1.649.300.775,00
17	BPOM di Kendari		(10.106.760,00)	726.495.858,00	1.996.352,00	(712.645.117,00)	5.740.333,00
18	BPOM di Ambon	4.017.000,00					4.017.000,00
19	BBPOM di Denpasar	7.470.419.804,00		897.476.890,00		(912.628.181,00)	7.455.268.513,00
20	BBPOM di Mataram	22.998.059.000,00					22.998.059.000,00
21	BBPOM di jayapura	287.456.000,00					287.456.000,00
22	BPOM di Bengkulu	397.835.598,00		167.443.417,00		(122.791.839,00)	442.487.176,00
23	BBPOM di Serang			(23.907.300,00)		10.658.825,00	(13.248.475,00)
24	BPOM di Pangkal Pinang			1.033.128.441,00		(1.049.641.988,00)	(16.513.547,00)
25	BPOM di Gorontalo	2.705.694.000,00					2.705.694.000,00
26	BPOM di Batam			198.750.000,00		(198.750.000,00)	0,00
27	BPOM di Manokwari	8.215.836.000,00		1.638.323.236,00		(1.622.820.473,00)	8.231.338.763,00
28	BPOM di Sofifi	34.423.000,00					34.423.000,00
29	BPOM di Mamuju			(393.539.996,00)		24.734.277,00	(368.825.719,00)
	Total	86.141.420.367,00	50.818.581,00	10.848.016.097,00	84.395.409,00	(11.750.951.882,00)	85.373.698.572,00

Penjelasan transaksi koreksi pencatatan nilai/kuantitas adalah sebagai berikut:

- a. Rincian Koreksi pencatatan nilai/kuantitas Tanah senilai Rp86.141.420.367,00 tersaji pada lampiran 33.
 - b. Koreksi pencatatan nilai/kuantitas Gedung dan Bangunan senilai Rp50.818.581,00 tersaji pada lampiran 34.
 - c. Rincian Koreksi pencatatan nilai/kuantitas Peralatan dan Mesin senilai Rp10.848.016.097,00 tersaji pada lampiran 35.
6. Transaksi Normalisasi BMN senilai Rp(2.473.287.851,00) dengan rincian sebagai berikut :

Tabel 86
Rincian Transaksi Normalisasi BMN
(Dalam Rupiah)

No	Nama Satker	Peralatan dan Mesin	Akm Peny Peralatan dan Mesin	Gedung dan Bangunan	Akm Peny Gedung dan Bangunan	Jumlah
1	BBPOM di Yogyakarta	(2.882.961.000,00)	2.702.775.939,00			(180.185.061,00)
2	BPOM di Kendari	(6.215.000,00)	2.330.625,00	(1.262.873.207,00)	79.447.297,00	(1.187.310.285,00)
3	BBPOM di Denpasar	(33.420.810,00)	63.120.810,00			29.700.000,00
4	BBPOM di Serang	0,00			1.291.719,00	1.291.719,00
5	BPOM di Pangkal Pinang	(1.399.119.044,00)	262.334.820,00			(1.136.784.224,00)
Total		(4.321.715.854,00)	3.030.562.194,00	(1.262.873.207,00)	80.739.016,00	(2.473.287.851,00)

- a. Transaksi normalisasi BMN Peralatan dan Mesin senilai Rp(4.321.715.854,00) terdapat pada satker:
 - 1) BBPOM di Yogyakarta senilai Rp(2.882.961.000,00) merupakan transaksi untuk menghilangkan nilai buku minus pada neraca e-rekon berdasar Surat Keterangan Nomor PL.03.02.105.1051.12.20.3457M
 - 2) BPOM Kendari senilai Rp(6.215.000,00) merupakan transaksi untuk untuk menghilangkan nilai buku minus berupa 1 P.C Unit.
 - 3) BBPOM Denpasar senilai Rp(33.420.810,00) merupakan merupakan perbaikan atas nilai buku minus berupa 3 unit P.C Unit.
 - 4) BPOM di Pangkal Pinang senilai Rp1.399.119.044,00 Berdasarkan Surat Keterangan dari Kepala BPOM di Pangkalpinang tentang Normalisasi BMN Peralatan dan Mesin Alat Laboratorium nomor: PL.03.10.97.971.12.20.1900 tanggal 28 Desember

2020, menerangkan bahwa dilakukan transaksi normalisasi BMN pada alat Polymerase Chain Reactor dengan input transaksi normalisasi BMN

- b. Transaksi normalisasi BMN Gedung dan Bangunan senilai Rp(1.265.067.240,00) terdapat pada Satuan Kerja di Kendari berupa bangunan gedung laboratorium permanen karena normalisasi nilai buku.
7. Koreksi Penyusutan karena koreksi kesalahan input inventarisasi dan penilaian (transaksi 225) sebesar Rp(576.593.603,00) dengan rincian sebagai berikut :

Tabel 87
Rincian Koreksi Penyusutan karena koreksi kesalahan input inventarisasi dan penilaian (transaksi 225)

(Dalam Rupiah)

No	Nama Satker	Akm Peny Gedung dan Bangunan	Akm Peny Jalan dan Jembatan	Akm Peny Irigasi	Jumlah
1	PPPOMN	(114.862.438,00)		(6.111.694,00)	(120.974.132,00)
2	BBPOM di Semarang	35.910.385,00			35.910.385,00
3	BBPOM di Yogyakarta	(21.533.760,00)			(21.533.760,00)
4	BBPOM di Surabaya	824.116,00			824.116,00
4	BBPOM di Banda Aceh	(1.960.193,00)		283.427,00	(1.676.766,00)
5	BBPOM di Medan	9.033.705,00		535.555,00	9.569.260,00
6	BBPOM di Palembang	(682.919,00)		2.321.965,00	1.639.046,00
7	BBPOM di Lampung	1.051.656.532,00	17.054.144,00	3.882.780,00	1.072.593.456,00
8	BBPOM di Pontianak	43.974.303,00	21.111.563,00	2.168.840,00	67.254.706,00
9	BBPOM di Palangkaraya	(260.269.479,00)	137.066.668,00	28.505.910,00	(94.696.901,00)
10	BBPOM di Banjarmasin	(39.611.172,00)			(39.611.172,00)
11	BBPOM di Samarinda	(869.050,00)		(9.132.860,00)	(10.001.910,00)
12	BBPOM di Manado			(129.580.221,00)	(129.580.221,00)
13	BPOM di Palu	(148.245.300,00)		4.153.910,00	(144.091.390,00)
14	BBPOM di Makassar	606.280,00		(3.085.800,00)	(2.479.520,00)
15	BPOM di Kendari	(318.362.787,00)	86.332.350,00	17.362.750,00	(214.667.687,00)
16	BPOM di Ambon	(333.230.702,00)		37.540.187,00	(295.690.515,00)
17	BBPOM di Denpasar	(153.913.914,00)			(153.913.914,00)
18	BPOM di Kupang	(148.310.269,00)		2.101.860,00	(146.208.409,00)
19	BBPOM di Jayapura	(64.293.928,00)	(11.813.535,00)	(34.777.605,00)	(110.885.068,00)
20	BPOM di Bengkulu	(110.126.320,00)			(110.126.320,00)
21	BBPOM di Serang	(13.397.836,00)			(13.397.836,00)
22	BPOM di Pangkal Pinang	(144.556.617,00)		4.534.559,00	(140.022.058,00)
23	BPOM di Gorontalo	1.138.645,00		(13.254.220,00)	(12.115.575,00)
24	BPOM di Batam	(26.869.785,00)		(3.823.650,00)	(30.693.435,00)
25	BPOM di Manokwari	34.431.241,00		(6.449.224,00)	27.982.017,00
	Total	(723.521.262,00)	249.751.190,00	(102.823.531,00)	(576.593.603,00)

8. Koreksi Barang Berlebih Akibat Koreksi Penilaian Kembali Rp610.094.000,00 dengan rincian sebagai berikut:

Tabel 88
Rincian Koreksi Barang Berlebih Akibat Koreksi Penilaian Kembali
(Dalam Rupiah)

No	Nama Satker	Gedung dan Bangunan
1	PPOMN	62.597.000,00
2	BBPOM di Yogyakarta	(300.000,00)
3	BPOM di Bengkulu	533.107.000,00
4	BPOM di Gorontalo	(9.931.000,00)
5	BPOM di Manokwari	24.621.000,00
Total		610.094.000,00

9. Koreksi Pencatatan (Transaksi 305) sebesar Rp(9.953.172.827,00) dengan rincian sebagai berikut :

Tabel 89
Rincian Koreksi Pencatatan (Transaksi 305)
(Dalam Rupiah)

No	Nama Satker	Tanah	Peralatan dan Mesin	Akm Peny Peralatan dan Mesin	Gedung dan Bangunan	Akm Peny Gedung dan Bangunan	Irigasi	Akm Peny Irigasi	Jumlah
1	PPOMN		(3.475.812.181,00)	3.414.236.821,00	0,00		0,00		(61.575.360,00)
2	BBPOM di Bandung		(213.983.934,00)	26.747.992,00	0,00		0,00		(187.235.942,00)
3	BBPOM di Semarang		(357.339.500,00)	285.997.936,00	0,00		0,00		(71.361.564,00)
4	BBPOM di Yogyakarta		(1.116.931.000,00)	1.116.931.000,00	0,00		0,00		0,00
5	BBPOM di Surabaya		(1.993.349.509,00)	1.789.739.509,00	0,00		0,00		(203.610.000,00)
6	BBPOM di Banda Aceh		(566.858.100,00)	401.909.100,00	0,00		0,00		(164.949.000,00)
7	BBPOM di Pekanbaru		(316.213.480,00)	316.213.480,00	0,00		0,00		0,00
8	BBPOM di Palangkaraya		0,00		(691.337.900,00)	125.418.885,00	0,00		(565.919.015,00)
9	BBPOM di Banjarmasin		(615.656.000,00)	615.656.000,00	(441.466.000,00)		0,00		(441.466.000,00)
10	BBPOM di Samarinda		0,00		0,00		(246.343.000,00)	47.132.675,00	(199.210.325,00)
11	BBPOM di Manado		(70.415.874,00)	70.415.874,00	0,00		0,00		0,00
12	BPOM di Palu		0,00		(1.080.286.516,00)		0,00		(1.080.286.516,00)
13	BPOM di Kendari		(391.807.858,00)	225.598.964,00	(757.896.000,00)	56.842.200,00	0,00		(867.262.694,00)
14	BPOM di Ambon	(997.500.000,00)	0,00		(284.242.401,00)	54.469.519,00	0,00		(1.227.272.882,00)
15	BBPOM di Denpasar		(1.025.372.700,00)	1.025.372.700,00	0,00		0,00		0,00
16	BBPOM di Jayapura		0,00		(2.026.428.000,00)	482.482.858,00	0,00		(1.543.945.142,00)
17	BPOM di Bengkulu		(167.443.417,00)	167.443.417,00	(13.111.000,00)	904.206,00	0,00		(12.206.794,00)
18	BPOM di Pangkal Pinang		(1.053.452.806,00)	759.335.128,00	(2.579.967.000,00)	530.367.240,00	0,00		(2.343.717.438,00)
19	BPOM di Gorontalo		0,00		0,00		(28.750.000,00)	7.906.250,00	(20.843.750,00)
20	BPOM di Batam		(198.750.000,00)	161.484.375,00	(637.645.390,00)	76.517.444,00	0,00		(598.393.571,00)
21	BPOM di Manokwari		(1.667.616.436,00)	1.303.699.602,00	0,00		0,00		(363.916.834,00)
Total		(997.500.000,00)	(13.231.022.795,00)	11.680.781.898,00	(8.512.380.207,00)	1.327.002.352,00	(275.093.000,00)	55.038.925,00	(9.953.172.827,00)

Dengan penjelasan sebagai berikut:

- a. Koreksi Pencatatan Tanah senilai Rp(997.500.000,00) yang terdapat pada Satuan Kerja BPOM di Ambon merupakan koreksi atas pembatalan hibah tanah dari Pemda sesuai surat dari KPKNL Nomor S-105/WKN.17/KNL.01/2021 tanggal 7 April 2021 dan surat dari Pemkab Kepulauan Tanimbar Nomor 538.1/70 tanggal 1 Februari 2021.
 - b. Koreksi pencatatan Peralatan dan Mesin senilai Rp(13.231.022.795,00) dapat dilihat pada lampiran 36.
 - c. Koreksi pencatatan Gedung dan Bangunan senilai Rp(8.512.380.207,00) dapat dilihat pada lampiran 37.
 - d. Koreksi pencatatan irigasi senilai Rp(275.093.000,00) terdapat pada satuan kerja:
 - BBPOM di Samarinda senilai Rp(246.343.000,00) merupakan koreksi pencatatan karena permasalahan pada aplikasi SIMAK BMN yang tidak dapat menerima ADK SIMAN, munculnya notifikasi tanggal LHIP mendahului tanggal buku perolehan untuk Kode Barang (5.02.07.08.002) Saluran Pembuangan Air Buangan Domestik NUP 1 dan NUP 2. Untuk mengatasi permasalahan tersebut dibuatkan tiket baru no. IP-20201230094935537941000 dengan menjadikan Saluran Pembuangan Air Buangan Domestik NUP 1 dan NUP 2 barang tidak ditemukan dan Saluran Pembuangan Air Buangan Domestik NUP 3 dan NUP 4 dijadikan barang berlebih. Berdasarkan permasalahan diatas, melakukan koreksi pencatatan untuk Kode Barang (5.02.07.08.002) Saluran Pembuangan Air Buangan Domestik NUP 1 dan NUP 2
 - BPOM di Gorontalo senilai Rp28.750.000,00 merupakan koreksi pencatatan dikarenakan adanya pencatatan saldo awal sehingga harus dihapuskan dengan koreksi pencatatan
10. Koreksi ekuitas Akibat Koreksi Revaluasi sebesar Rp3.528.884,00 dengan rincian sebagai berikut:

Tabel 90
Rincian Koreksi ekuitas Akibat Koreksi Revaluasi

(Dalam Rupiah)

No	Nama Satker	Gedung dan Bangunan	Irigasi	Akm Peny Gedung dan Bangunan	Akm Peny Irigasi	Jumlah
1	BBPOM di Pontianak	(44.639.000,00)	5.469.000,00	78.609.478,00	8.591.780,00	48.031.258,00
2	BPOM di Ambon	(72.111.981,00)		33.378.653,00		(38.733.328,00)
3	BPOM di Kupang	(12.117.000,00)		(17.838.568,00)		(29.955.568,00)
4	BBPOM di jayapura	19.804.000,00		4.382.522,00		24.186.522,00
Total		(109.063.981,00)	5.469.000,00	98.532.085,00	8.591.780,00	3.528.884,00

Dengan penjelasan sebagai berikut:

- a. Koreksi ekuitas Akibat Koreksi Revaluasi Gedung dan Bangunan senilai Rp(109.063.981,00).
 - b. Koreksi ekuitas Akibat Koreksi Revaluasi Irigasi pada BBPOM di Pontianak senilai Rp(5.469.000,00) merupakan transaksi yang berkaitan dengan revaluasi tahun 2020 terhadap Bangunan Terjun (Bangunan Pelengkap Irigasi) dengan Berita Acara Hasil Inventarisasi dan Penilaian no. IP-RV-20200905100002066150.
11. Koreksi nilai KDP senilai Rp(1.519.579.605,00) dengan rincian sebagai berikut :

Tabel 91
Rincian Koreksi nilai KDP

(Dalam Rupiah)

No	Nama Satker	Gedung dan Bangunan
1	Sekretariat Utama	(563.005.000,00)
2	BBPOM di Banjarmasin	(57.124.325,00)
3	BPOM di Kendari	(25.328.174,00)
4	BPOM di Ambon	(23.195.771,00)
5	BPOM di Manokwari	(826.669.335,00)
6	BPOM di Sofifi	(24.257.000,00)
Total		(1.519.579.605,00)

- a. Sekretariat Utama senilai Rp(563.005.000,00) merupakan temuan pemeriksaan BPK Tahun 2019 berupa pengembalian kelebihan pembayaran oleh PP Urban atas kekurangan volume dan perbedaan spesifikasi pekerjaan pembangunan Gedung D BPOM.
- b. BBPOM di Banjarmasin senilai Rp(57.124.325,00) berupa koreksi Penerimaan kembali belanja modal I (kelebihan pembayaran kepada MK temuan APIP) pekerjaan Gedung Laboratorium.

- c. BPOM di Kendari senilai Rp(25.328.174,00) merupakan koreksi Pengembalian Belanja Modal Gedung dan Bangunan (gedung laboratorium kimia).
- d. BPOM di Ambon senilai Rp(23.195.771,00) merupakan koreksi Pengembalian atas pembayaran biaya langsung non personil pengadaan jasa konsultan pengawas pembangunan gedung pelayanan publik TA 2019.
- e. BPOM di Manokwari senilai Rp(826.669.335,00) dengan rincian sebagai berikut:
- Koreksi pengembalian pembayaran termin IV pengadaan Gedung Administrasi dan Laboratorium senilai Rp765.688.335,00
 - Koreksi pengembalian pembayaran termin VI pengadaan Gedung Administrasi dan Laboratorium senilai Rp60.981.000,00
- f. BPOM di Sofifi senilai Rp(24.257.000,00) merupakan temuan pemeriksaan BPK Tahun 2019 berupa pengembalian kelebihan pembayaran oleh PT GUA atas pekerjaan struktur karena perbedaan mutu beton tidak sesuai spesifikasi.

12. Koreksi Jurnal Umum

Rincian Koreksi Jurnal Umum senilai Rp3.562.858.047,00 terdapat Satuan Kerja sebagai berikut

Tabel 92
Rincian Koreksi Jurnal umum
(Dalam Rupiah)

No	Nama Satker	Pengembalian Belanja Modal	Penerimaan kembali belanja modal TAYL	Peralatan dan Mesin belum diregister	Jumlah
1	Sekretariat Utama		623.187.000		623.187.000
2	PPOMN	94.452.465			94.452.465
3	BBPOM di Bandung		63.449.219		63.449.219
4	BBPOM di Banda Aceh			1.320.000	1.320.000
5	BBPOM di Padang	655.500			655.500
6	BBPOM di Pekanbaru		19.000.000		19.000.000
7	BPOM di Jambi	4.168.975			4.168.975
8	BBPOM di Banjarmasin		1.001.096.975		1.001.096.975
9	BPOM di Kendari	25.328.174	10.106.760		35.434.934
10	BPOM di Ambon		23.195.771		23.195.771
11	BPOM di Manokwari		826.669.335		826.669.335
12	BPOM di Sofifi		861.590.973		861.590.973
13	BPOM di Mamuju		8.636.900		8.636.900
	Total	124.605.114	3.436.932.933	1.320.000	3.562.858.047

Penjelasan Jurnal Umum sebagai berikut:

- a. Pengembalian Belanja Modal senilai Rp124.605.114,00 dengan rincian sebagai berikut:

- 1) PPPOMN senilai Rp94.452.465,00 merupakan koreksi pengembalian belanja renovasi Bangunan Gedung Laboratorium Biohazard yang digunakan untuk melakukan pengujian sampel terkait Penanganan Pandemi COVID-19 atas nilai PPN yang tidak jadi dipungut.
 - 2) BBPOM di Padang senilai Rp655.000,00 merupakan koreksi Pengembalian kelebihan pembayaran Honor panitia pengadaan Alat Laboratorium.
 - 3) BPOM di Jambi senilai Rp4.168.975,00 merupakan koreksi pengembalian belanja modal gedung dan bangunan berupa kelebihan bayar pekerjaan perencanaan renovasi laboratorium tahun 2020
 - 4) BPOM di Kendari senilai Rp25.328.174,00 merupakan koreksi Pengembalian Belanja Modal Gedung dan Bangunan (gedung lab kimia TA 2020).
- b. Pengembalian Belanja Modal TAYL senilai Rp3.436.932.933,00 dengan rincian sebagai berikut:
- 1) Sekretariat Utama senilai Rp623.187.000,00 terdiri dari:
 - a) Senilai Rp20.060.667,00 berupa koreksi Penerimaan kembali belanja modal atas kelebihan bayar pekerjaan peremajaan jaringan listrik TA 2018.
 - b) Senilai Rp563.005.000,00 merupakan temuan pemeriksaan BPK atas Laporan Keuangan Tahun 2019 berupa pengembalian kelebihan pembayaran oleh PP Urban atas kekurangan volume dan perbedaan spesifikasi pekerjaan pembangunan Gedung D BPOM TA 2019.
 - c) Senilai Rp40.121.333,00 berupa koreksi penerimaan kembali belanja modal TAYL temuan BPK atas Laporan Keuangan Tahun 2019 berupa pengembalian oleh PT. Siena Gavi atas pengerjaan peremajaan jaringan listrik gedung A TA 2018.
 - 2) BBPOM di Bandung senilai Rp63.449.219,00 terdiri dari:

- a) Senilai Rp47.915.000,00 berupa koreksi Kelebihan Pembayaran atas Prestasi PT Permata Elang Sakti pekerjaan renovasi gedung dan instalasi listrik TA 2016.
- b) Senilai Rp15.534.218,00 berupa koreksi Kelebihan Pembayaran atas ketidaksesuaian Volume Pekerjaan Konstruksi Gedung Pengujian Teranokoko TA 2019.
- 3) BBPOM Pekanbaru senilai Rp19.000.000,00 merupakan temuan APIP tahun 2019 atas koreksi Pelunasan kelebihan pembayaran bangunan Pemdik TA 2018 oleh PT Fajar Baru Gemilang.
- 4) BBPOM Banjarmasin senilai Rp1.001.096.975,00 terdiri dari
 - a) Senilai Rp872.513.650,00 Pencairan bank garansi jaminan pelaksanaan PT Verbeck Mega Perkasa atas pekerjaan pembangunan Gedung Laboratorium TA 2019.
 - b) Senilai Rp57.124.325,00 merupakan koreksi pengembalian kelebihan pembayaran Konsultan Manajemen Konstruksi TA 2019 PT. Asta Kencana Arsimetama atas temuan APIP tahun 2020.
 - c) Senilai Rp71.459.000,00 merupakan Pengembalian belanja modal berupa Pencairan garansi bank jaminan pemeliharaan bangunan Gedung kantor TA 2019 PT. Asta Kencana Arsimetama.
- 5) BPOM Kendari senilai Rp10.106.760,00 merupakan koreksi pengembalian belanja modal renovasi gedung lab mikrobiologi TA 2017.
- 6) BPOM Ambon senilai Rp23.195.771,00 merupakan koreksi Pengembalian atas pembayaran biaya langsung non personil pengadaan jasa konsultan pengawas pembangunan gedung pelayanan publik TA 2019.
- 7) BPOM Manokwari senilai Rp826.669.335,00 dengan rincian sebagai berikut:

- Koreksi pengembalian pembayaran termin IV pengadaan Gedung Administrasi dan Laboratorium TA 2019 senilai Rp765.688.335,00;
 - Koreksi pengembalian pembayaran termin VI pengadaan Gedung Administrasi dan Laboratorium TA 2019 senilai Rp60.981.000,00.
- 8) BPOM Sofifi senilai Rp861.590.973,00 merupakan koreksi pengembalian belanja modal TA 2019 untuk Gedung dan Bangunan Laboratorium dengan penyedia PT. Gemilang Utama Alen.
- 9) BPOM Mamuju senilai Rp8.363.900,00 terdiri dari:
- senilai Rp4.989.500,00 merupakan koreksi Pengembalian Ongkos Kirim pengadaan Gas Chromatograph TA 2019 penyedia PT Berca Niaga Medika.
 - Senilai Rp3.647.400,00 merupakan koreksi Pengembalian Pekerjaan Peralatan dan Fasilitas Perkantoran TA 2019 penyedia CV Surya Prima Mandiri.
- c. Peralatan dan Mesin belum diregister senilai Rp1.320.000,00 terdapat di BBPOM Banda Aceh merupakan temuan APIP Tahun 2020 atas koreksi pembelian karpet menggunakan belanja barang.

b Koreksi Aset Lainnya Non Revaluasi

Nilai Koreksi Aset Lainnya Non revaluasi untuk periode yang berakhir pada 31 Desember 2020 dan 2019 adalah masing-masing sebesar Rp(112.491.723,00) dan Rp1.920.929.900,00. Koreksi Aset Lainnya Non revaluasi senilai Rp(112.491.723,00) terdapat Satuan Kerja sebagai berikut:

Tabel 93

Rincian Koreksi Aset Lainnya Non Revaluasi per satker

(Dalam Rupiah)

No	Nama Satker	Gedung dan Bangunan
1	Deputi 1	0,00
2	Pusdatin	10.875.000,00
3	BBPOM di Medan	(121.825.754,00)
4	BBPOM di Serang	(1.540.969,00)
Total		(112.491.723,00)

Koreksi Aset Lainnya Non revaluasi dapat dijelaskan sebagai berikut:

1. Deputi 1 Senilai Rp0,00 berupa software komputer berdasarkan surat nomor B-PL.03.02.35.354.08.20.1631 tanggal 13 Agustus 2020, terdiri dari:

Tabel 94
Rincian Koreksi Aset Lainnya Non revaluasi Deputi I
(Dalam Rupiah)

No	Transaksi	Software	Akumulasi Amortisasi	Jumlah
1	Koreksi Pencatatan Nilai/Kuantitas	244.548.000,00	(244.548.000,00)	0,00
2	Koreksi Pencatatan	(244.548.000,00)	244.548.000,00	0,00
Total		0,00	0,00	0,00

2. Pusdatin senilai Rp10.875.000,00 merupakan koreksi pencatatan Software senilai Rp29.000.000,00 dengan Akumulasi Amortisasi Software Rp(18.125.000,00) berupa koreksi pengembangan software komputer yang berasal dari belanja pemeliharaan oleh satker PPSDM sesuai dengan surat koreksi Nomor PL.03.81.814.04.21.26 tanggal 19 April 2021.
3. BBPOM di Medan senilai Rp(121.825.754,00) merupakan Transaksi Normalisasi BMN (BMN Yang Dihentikan) karena selisih Aset tetap yang tidak digunakan dalam operasi pemerintah senilai Rp(1.171.896.400,00) dengan Akumulasi penyusutan aset tetap yang tidak digunakan dalam operasi pemerintah senilai Rp1.050.070.646,00.
4. BBPOM di Serang senilai Rp(1.540.969,00) merupakan Transaksi Normalisasi BMN (BMN Yang Dihentikan) karena selisih Aset tetap yang tidak digunakan dalam operasi pemerintah senilai Rp(10.092.500,00) dengan Akumulasi penyusutan aset tetap yang tidak digunakan dalam operasi pemerintah senilai Rp8.551.531,00.

E.3 6 Koreksi Lain-lain

Koreksi Lain-lain untuk periode yang berakhir pada 31 Desember 2020 dan 2019 adalah masing-masing sebesar Rp0,00 dan Rp0,00. Koreksi ini merupakan koreksi selain yang terkait Barang Milik Negara (BMN), antara lain koreksi atas pendapatan, koreksi atas beban, koreksi atas hibah, piutang dan utang.

Transaksi Antar
Entitas
Rp1.266.957.557.
935,00

E.4 Transaksi Antar Entitas

Nilai Transaksi Antar Entitas untuk periode yang berakhir pada 31 Desember 2020 dan 2019 adalah masing-masing sebesar Rp1.266.957.557.935,00 dan Rp1.866.135.675.655,00. Transaksi Antar Entitas adalah transaksi yang melibatkan dua atau lebih entitas yang berbeda baik internal Badan POM, antar Badan POM maupun Badan POM dengan BUN. Rincian Transaksi Antar Entitas adalah sebagai berikut :

Tabel 95
Rincian Transaksi Antar Entitas
(Dalam Rupiah)

Uraian	31 Desember 2020	31 Desember 2019	naik(turun) %
313111 Ditagihkan ke Entitas Lain	1.459.103.860.834,00	2.028.647.493.570,00	-28,08%
313121 Diterima dari Entitas Lain	(217.594.295.997,00)	(205.599.914.900,00)	5,83%
313211 Transfer Keluar	(5.604.813.018,00)	(20.953.425.298,00)	-73,25%
313221 Transfer Masuk	20.544.465.141,00	24.743.201.308,00	-16,97%
391131 Pengesahan Hibah Langsung	10.005.260.975,00	39.298.320.975,00	-74,54%
391133 Pengesahan Hibah Langsung TAYL	503.080.000,00	0,00	0,00%
JUMLAH	1.266.957.557.935,00	1.866.135.675.655,00	-32,11%

DDEL/DKEL
Rp(217.594.295.9
97,00)/Rp1.459.10
3.860.834,00

E.4 1 Diterima Dari Entitas Lain/Ditagihkan Ke Entitas Lain

Diterima Dari Entitas Lain/Ditagihkan Ke Entitas Lain merupakan transaksi antar entitas atas pendapatan dan belanja pada Badan POM yang melibatkan Kas Negara (BUN). Untuk periode yang berakhir pada 31 Desember 2020 DDEL sebesar Rp(217.594.295.997,00) sedangkan DKEL sebesar Rp1.459.103.860.834,00

Transfer
Masuk/Transfer
Keluar
Rp20.544.465.141
,00/Rp(5.604.813.
018,00)

E.4 2 Transfer Masuk/ Transfer Keluar

Transfer masuk/Transfer Keluar merupakan perpindahan aset/kewajiban dari satu entitas ke entitas lain pada internal Badan POM, antar Kementerian/Lembaga dan Antar Badan POM dengan BA-BUN. Transfer masuk dan Transfer Keluar untuk periode yang berakhir pada 31 Desember 2020 sebesar Rp20.544.465.141,00 dan Rp(5.604.648.149,00) terdiri dari:

Tabel 96
Rincian Transfer Masuk dan Transfer Keluar
(Dalam Rupiah)

URAIAN	Transfer Masuk	Transfer Keluar	Selisih
Barang Konsumsi	7.831.805.000,00	0,00	7.831.805.000,00
Suku Cadang	2.386.403.487,00	1.173.882.570,00	1.212.520.917,00
Bahan Baku	4.947.642.230,00	4.326.020.470,00	621.621.760,00
Persediaan Lainnya	1.019.760.400,00	0,00	1.019.760.400,00
Tanah	4.200.000.000,00	0,00	4.200.000.000,00
Peralatan dan Mesin	538.815.201,00	538.815.201,00	0,00
Gedung dan Bangunan	62.004.651,00		62.004.651,00
Aset Tetap Lainnya	82.262.600,00	82.262.600,00	0,00
Software	2.242.072.505,00	2.242.072.505,00	0,00
Akumulasi Penyusutan Peralatan dan Mesin	(516.167.823,00)	(516.167.823,00)	0,00
Akumulasi Penyusutan Gedung dan Bangunan	(8.060.605,00)	0,00	(8.060.605,00)
Akumulasi Amortisasi Software	(2.242.072.505,00)	(2.242.072.505,00)	0,00
TOTAL	20.544.465.141,00	5.604.813.018,00	14.939.652.123,00

Terdapat selisih Transfer Keluar dan transfer masuk senilai Rp14.939.652.123,00 sebagai berikut:

1. Barang Konsumsi selisih senilai Rp7.831.805.000,00 merupakan tranfer keluar dari dari Direktorat Pencegahan dan Pengendalian Penyakit Menular Langsung Kementerian Kesehatan dan telah dicatat di Transaksi Transfer Masuk dengan rincian per satker sebagai berikut:

Tabel 97
Selisih Transfer Masuk dan Transfer Keluar Barang Konsumsi
(Dalam Rupiah)

No	Nama Satker	Nilai Transfer Masuk
1	BBPOM di Medan	1.377.000.000,00
2	BBPOM di Surabaya	1.327.805.000,00
3	PPOMN	3.507.000.000,00
4	BPOM di Mamuju	1.053.000.000,00
5	BPOM di Ambon	567.000.000,00
Total		7.831.805.000,00

2. Suku Cadang selisih senilai Rp1.212.520.917,00 merupakan tranfer keluar dari dari Direktorat Pencegahan dan Pengendalian Penyakit Menular Langsung Kementerian Kesehatan dan telah dicatat di Transaksi Transfer Masuk satker di P3OMN.
3. Bahan Baku selisih senilai Rp621.621.760,00 merupakan:

- Tranfer keluar dari dari Direktorat Pencegahan dan Pengendalian Penyakit Menular Langsung Kementerian Kesehatan dan telah dicatat di Transaksi Transfer Masuk satker di P3OMN senilai Rp623.733.648,00.
 - Transfer Keluar dari Satker BBPOM di Jayapura senilai Rp(2.111.888,00) kepada Balai Penelitian dan Pengembangan Kesehatan Papua.
4. Persediaan Lainnya senilai Rp1.019.760.400,00 merupakan tranfer keluar dari Pusat Penelitian dan Pengembangan Biomedis dan Teknologi Dasar Kesehatan Kementerian Kesehatan dan telah dicatat di Transaksi Transfer Masuk satker di P3OMN.
 5. Tanah senilai Rp4.200.000.000,00 dan Pagar (Gedung dan Bangunan) senilai Rp62.004.651,00 dengan Akumulasi Penyusutan Gedung dan Bangunan sebesar Rp(8.060.605,00) pada Satuan Kerja BBPOM di Pontianak merupakan alih status penggunaan BMN Kementerian Pekerjaan Umum dan Perumahan Rakyat kepada Badan Pengawas Obat dan Makanan sesuai BAST No. PL.03.07.1.2.04.20.12 tanggal 30 April 2020.

*Pengesahan
Hibah Langsung
Rp10.005.260.975
,00*

E.4 3 Pengesahan Hibah Langsung

Pengesahan Hibah Langsung merupakan transaksi atas pencatatan hibah langsung Badan POM dalam bentuk kas, barang maupun jasa, sedangkan pencatatan Hibah Pendapatan Hibah dilakukan oleh BABUN. Pengesahan Hibah Langsung untuk periode yang berakhir pada 31 Desember 2020 dan 2019 sebesar Rp10.005.260.975,00 dan Rp39.298.320.975,00.

Pengesahan Hibah Langsung senilai Rp10.005.260.975,00 terdapat pada Satuan Kerja sebagai berikut:

Tabel 98
Rincian Pengesahan Hibah Langsung per satker
(Dalam Rupiah)

No	Nama Satker	Nilai
1	BBPOM di Bandung	66.570.979,00
2	BBPOM di Medan	1.153.009.000,00
3	BBPOM di Bandar Lampung	2.055.370.000,00
4	BBPOM di Banjarmasin	4.472.080.000,00
5	BPOM di Ambon	1.556.359.800,00
6	BBPOM di Denpasar	167.937.196,00
7	BBPOM di Mataram	85.500.000,00
8	Deputi I	448.434.000,00
Total		10.005.260.975,00

1. BBPOM di Bandung senilai Rp66.570.979,00 berupa Hibah Tanah Loka POM di Kota Tasikmalaya seluas 2.670 m² dengan nilai Rp66.570.979,00 pada tanggal 16 Desember 2020 sesuai dengan Nomor Berita Acara Serah Terima Barang Milik Negara Nomor 030/3026-BPKAD/2020 dan PL.03.07.2.24.11.20.20 dari Pemerintah Kota Tasikmalaya kepada BPOM.
2. BBPOM di Medan senilai Rp1.153.009.000,00 berupa hibah tanah untuk Loka Tanjung Balai seluas 1.950 m² sesuai Naskah Perjanjian Hibah Daerah dengan Nomor 028/15703/BPKPAD/2020 tanggal 25 Agustus 2020.
3. BBPOM di Bandar Lampung senilai Rp2.055.370.000,00 merupakan hibah dari Pemerintah Daerah Kabupaten Tulang Bawang dengan Berita Acara Serah Terima Nomor: 032/642/VI.2/HK/TB/III/2020 dan PL.03.07.1.2.04.20.11 tanggal 8 April 2020 untuk Loka POM di Tulang Bawang terdiri dari:
 - a. Hibah Tanah senilai Rp1.378.870.000,00 seluas 8.111 M².
 - b. Hibah Gedung dan Bangunan Senilai Rp676.500.000,00 berupa Bangunan Gedung Kantor seluas 391 M² senilai Rp588.300.000,00, Bangunan Garasi seluas 36 M² senilai Rp36.300.000,00 dan Bangunan Pagar seluas 222 M² senilai Rp51.900.000,00.
4. BBPOM di Banjarmasin senilai Rp4.472.080.000,00 merupakan hibah dari Tanah dari Pemerintah Kabupaten Hulu Sungai Utara seluas 4.500 M² berlokasi di Kelurahan Antasari Kecamatan Amuntai Tengah Kabupaten Hulu Sungai Utara sesuai dengan

BAST Nomor 028/135/BPKAD/2020 tanggal 2 Maret 2020 yang akan diperuntukkan sebagai lokasi Kantor Loka Hulu Sungai Utara.

5. BPOM di Ambon senilai Rp1.556.359.800,00 terdiri dari:
 - Hibah Peralatan dan Mesin senilai Rp488.565.000,00 berupa *PCR Cabinet* dan *Biological Safety Cabinet Class II Type A2* untuk pencegahan dan penanggulangan Covid-19 dari Dinas Kesehatan Pemerintah Provinsi Maluku dengan BAST No.020/3155/Dinkes tanggal 23 Juli 2020.
 - Hibah Peralatan dan Mesin dan Persediaan senilai Rp1.067.794.800,00 berupa Alat Laboratorium, alat pendukung laboratorium dan barang habis pakai (*Reagen kit*) untuk pencegahan dan penanggulangan Covid-19 dari Dinas Kesehatan Pemerintah Provinsi Maluku dengan BAST No.020/3733/Dinkes tanggal 14 September 2020.
6. BBPOM di Denpasar senilai Rp167.937.196,00 berupa hibah tanah untuk kantor Loka POM di Kabupaten Buleleng seluas 3.401 m² dari Pemkab Buleleng yang dituangkan dalam perjanjian Hibah No. 900/3183/XI/BPKPD/2020 dan PL.03.07.1.2.11.20.32 tanggal 14 Desember 2020.
7. BBPOM di Mataram senilai Rp85.500.000,00 berupa Hibah Tanah seluas 3.401m² sesuai Keputusan Gubernur Nusa Tenggara Barat Nomor 032-904 tanggal 29 November 2019 tentang Hibah Barang Milik Daerah Pemerintah Provinsi Nusa Tenggara Barat berupa Tanah/Bangunan Kantor Pemerintah kepada Badan Pengawas Obat dan Makanan serta Naskah Perjanjian Hibah Daerah Nomor: 900/322/BPKAD/2020 – PL.03.07.1.2.02.20.03 tanggal 17 Februari 2020 dan Berita Acara Serah Terima Nomor: 900/322.a/BPKAD/2020 – PL.03.07.1.2.02.20.09 tanggal 17 Februari 2020.
8. Deputi I senilai Rp448.434.000,00 merupakan hibah dari WHO. untuk periode 2020-2021 dengan nomor register 2C5ESCLA untuk kegiatan *Improved Access to Essential Medicines and Vaccines* sebesar Rp8.050.000.000,00 (kurs Rp14.000) sesuai dengan perjanjian Nomor KS.02.02.1.23.12.19.5132. Pada tahun

2020 diterima dana hibah dari WHO sebesar Rp663.498.000,00 dengan pengesahan sebesar Rp419.626.850,00; selisih sebesar Rp215.064.000,00 yang telah dikembalikan kepada WHO sebelum pengesahan hibah dan selisih sebesar Rp28.807.150,00 yang akan dikembalikan kepada WHO setelah pengesahan hibah.

*Pengesahan
Hibah Langsung
TAYL
Rp503.080.000,00*

E.4 4 Pengesahan Hibah Langsung TAYL

Pengesahan Hibah Langsung TAYL merupakan transaksi atas pencatatan hibah langsung Badan POM dalam bentuk kas, barang maupun jasa, sedangkan pencatatan Hibah Pendapatan Hibah dilakukan oleh BA-BUN. Pengesahan Hibah Langsung TAYL untuk periode yang berakhir pada 31 Desember 2020 dan 2019 sebesar Rp503.080.000,00 dan Rp0,00. Rincian Pengesahan Hibah Langsung TAYL sebagai berikut:

1. BPOM Ambon senilai Rp250.000.000,00 merupakan hibah Tanah pemerintah daerah Kab. Kepulauan Tanimbar untuk keperluan operasional kantor Loka POM di Kab. Kepulauan Tanimbar yang terletak di Desa Bomaki Kecamatan Tanimbar Selatan Kabupaten Kepulauan Tanimbar dengan luas 5.000 m² dengan nomor sertifikat 25.06.01.10.4.0006.
2. BPOM Sofifi senilai Rp253.080.000,00 merupakan hibah tanah Kantor Loka POM di Pulau Morotai seluas 2.423 M² dengan nomor sertifikat: 27.09.01.19.4.00006 tanggal 28 Januari 2020 an. Badan Pengawas Obat dan Makanan yang merupakan hibah dari Pemerintah Daerah Kabupaten Pulau Morotai yang terletak di Jl. Raya Desa Muhajirin kecamatan Morotai selatan

*Ekuitas Akhir
Rp3.568.884.784.
938,00*

E.5 Ekuitas Akhir

Nilai Ekuitas untuk periode yang berakhir pada 31 Desember 2020 dan 2019 adalah masing-masing sebesar Rp3.568.884.784.938,00 dan Rp3.597.121.712.836,00.

F. PENGUNGKAPAN-PENGUNGKAPAN LAINNYA.**F.1 KEJADIAN-KEJADIAN PENTING SETELAH TANGGAL NERACA**

-

F.2 PENGUNGKAPAN LAIN-LAIN**F.2.1 Aset Bersejarah**

Badan Pengawas Obat dan Makanan Republik Indonesia **memiliki bangunan yang masuk dalam kriteria Cagar Budaya**. Sesuai hasil peninjauan oleh TIM dari Dinas Pariwisata dan Kebudayaan Provinsi DKI Jakarta yang tertuang dalam Surat Nomor 3188/-/.858./5 Tanggal 22 April 2019 bahwa Gedung A, Gedung F dan Menara Air masuk dalam kriteria Cagar Budaya.

F.2.2 Temuan dan Tindak Lanjut Temuan BPK

Rekapitulasi hasil status pemantauan tindak lanjut hasil pemeriksaan BPK pada tahun 2020 sebagaimana terlampir dalam lampiran 38.

F.2.3 Alat Gelas Kualitatif

Persediaan alat gelas kualitatif merupakan alat gelas yang masih berada di gudang dan/ atau alat gelas yang berada di laboratorim namun belum digunakan sesuai Peraturan Kepala Badan Pengawas Obat dan Makanan Nomor 12 Tahun 2017 Tentang Kebijakan Akuntansi di Lingkungan Badan Pengawas Obat dan Makanan.

Alat gelas kualitatif yang telah digunakan pada laboratorium, dilakukan pencatatan manajerial secara manual. Jumlah persediaan alat gelas kualitatif dengan kondisi baik pada lingkungan Badan POM per 31 Desember 2020 adalah sejumlah 351.304 unit, dengan rincian sebagai berikut:

*Tabel 99**Rincian Alat Gelas Kualitatif per 31 Desember 2020*

No	Satuan Kerja	Kuantitas	Keterangan
1	Balai POM di Ambon	5.350	Sudah termasuk Loka POM Kep. Tanimbar
2	Balai Besar POM di Pontianak	9.854	Sudah termasuk Loka POM Sanggau
3	Balai Besar POM di Banda Aceh	6.770	Sudah termasuk Loka POM Aceh Tengah dan Aceh Selatan
4	Balai Besar POM di Palangkaraya	10.205	Sudah termasuk Loka POM Kotawaringin Barat
5	Balai Besar POM di Bandung	12.910	Sudah termasuk Loka POM Tasikmalaya dan Bogor
6	Balai Besar POM di Manado	13.795	Sudah termasuk Loka POM Kab. Kepulauan Sangihe
7	Balai Besar POM di Lampung	10.341	Sudah termasuk Loka POM Tulang Bawang
8	Balai POM di Manokwari	8.441	Sudah termasuk Loka POM Sorong
9	Balai Besar POM di Pekanbaru	10.676	Sudah termasuk Loka POM Indragiri Hilir dan Dumai
10	Balai POM di Kendari	3.358	Sudah termasuk Loka POM Bau-bau
11	Balai POM di Batam	13.284	Sudah termasuk Loka POM Tanjungpinang
12	Balai POM di Sofifi	837	Sudah termasuk Loka POM Morotai
13	Balai Besar POM di Jakarta	11.548	

No	Satuan Kerja	Kuantitas	Keterangan
14	Balai Besar POM di Semarang	15.735	Sudah termasuk Loka POM Banyumas dan Surakarta
15	Balai POM di Jambi	4.753	Sudah termasuk Loka POM Sungai Penuh
16	Balai Besar POM di Banjarmasin	6.324	Sudah termasuk Loka POM Hulu Sungai Utara dan Tanah Bumbu
17	Balai Besar POM di Surabaya	12.506	Sudah termasuk Loka POM Jember dan Kediri
18	Balai Besar POM di Jayapura	2.772	Sudah termasuk Loka POM Mimika dan Merauke
19	Balai Besar POM di Palembang	9.936	Sudah termasuk Loka POM Lubuk Linggau
20	Balai Besar POM di Makassar	29.956	Sudah termasuk Loka POM Palopo
21	Balai POM di Pangkal Pinang	16.240	Sudah termasuk Loka POM Belitung
22	Balai POM di Gorontalo	12.950	
23	Balai Besar POM di Medan	7.036	Sudah termasuk Loka POM Toba Samosir dan Tanjung Balai
24	Balai Besar POM di Samarinda	12.891	Sudah termasuk Loka POM Balikpapan dan Tarakan
25	Balai POM di Palu	10.558	Sudah termasuk Loka POM Banggai
26	Balai Besar POM di Yogyakarta	10.417	
27	Balai POM di Bengkulu	6.407	Sudah termasuk Loka POM Rejang Lebong
28	Balai Besar POM di Mataram	7.335	Sudah termasuk Loka POM Bima
29	Balai POM di Kupang	5.595	Sudah termasuk Loka POM Ende dan Manggarai Barat
30	Balai Besar POM di Padang	9.793	Sudah termasuk Loka POM Dharmasraya dan Payakumbuh
31	Balai Besar POM di Denpasar	10.902	Sudah termasuk Loka POM Buleleng
32	Balai POM di Mamuju	1.815	
33	Balai Besar POM di Serang	23.090	Sudah termasuk Loka POM Tangerang
34	PPOMN	16.924	
	TOTAL	351.304	

F.2.4 Penerimaan Hibah dan transfer masuk Badan POM

1. Badan POM tahun 2020 menerima Hibah dari *United States Pharmacopeial (USP)* berupa Buku Pustaka *Hand over certificate* sebanyak 39 Buku (set) dengan rincian sebagai berikut:
 - a. 2 set untuk P3OMN.
 - b. 37 set didistribusikan/ ditransfer ke:
 - 33 set untuk Satker di daerah (Balai Besar/Balai POM).
 - 1 set untuk Direktorat Pengawasan Produksi ONPP.
 - 1 set untuk Direktorat Registrasi Obat.
 - 1 set untuk Direktorat Standarisasi ONAPPZA.
 - 1 set untuk Direktorat kemaanan, mutu, Ekspor, impor ONAPPZA.

Hibah barang berupa buku pustaka tersebut masih dalam proses pengesahan Hibah di Badan POM.
2. Badan POM tahun 2018 dan 2019 mendapatkan transfer masuk dari Kementerian Kesehatan berupa reagensia, suku cadang dan alat laboratorium ke satker sebagai berikut:
 - a. PPPOMN
 - b. BBPOM di DKI Jakarta

- c. BBPOM di Bandung
- d. BBPOM di Surabaya
- e. BBPOM di Medan
- f. BBPOM di Banjarmasin
- g. BBPOM di Denpasar
- h. BBPOM di Jayapura
- i. BPOM di Ambon
- j. BBPOM di Manado
- k. BPOM di Kupang
- l. BPOM di Manokwari

Barang tersebut merupakan hibah dari *Global Fund (GF)* ke Kementerian Kesehatan dan ditransfer ke Badan POM dengan BAST No KN.02.03/6/4288.2/2020 tanggal 16 Desember 2020. Rincian lebih lengkap transfer masuk dari Kementerian Kesehatan terdapat dalam lampiran 39.

F.2.5 Penerimaan Barang Terkait Penanganan Pandemi Covid-19

Terdapat penerimaan barang dalam upaya penanganan pandemi Covid-19 pada lingkungan Badan POM. Adapun rincian penerimaan barang per satuan kerja antara lain:

1. Balai Besar POM di Makassar

Balai Besar POM di Makassar menerima barang dalam rangka penanganan Covid-19 dari Dinas Kesehatan dan PT Angga Dialab Medika dengan rincian sebagai berikut:

Tabel 100

Rincian Penerimaan Barang BBPOM di Makassar TA 2020

No.	Pemberi Barang	Uraian Barang	Tgl Serah terima	Jumlah Unit
1	Dinas Kesehatan	Kit PCR	440.53/Diskes, 04-09-20	150 Reaksi
2	PT Angga Dialab Medika	Masker N95	18-09-2020	300 pcs
3	PT Angga Dialab Medika	Masker Medis	18-09-2020	50 box
4	PT Angga Dialab Medika	Tutup Kepala Disposable	18-09-2020	8 box
5	PT Angga Dialab Medika	Hazmat	18-09-2020	100 pcs
6	PT Angga Dialab Medika	Disposable Gloves	18-09-2020	53 box
7	PT Angga Dialab Medika	Optical 96-well reaction pla	18-09-2020	100 pcs
8	PT Angga Dialab Medika	Optical adhesive films	18-09-2020	100 pcs
9	PT Angga Dialab Medika	Filter Tip	18-09-2020	21 pcs
10	PT Angga Dialab Medika	Tube 1,5 ml	18-09-2020	5 box
11	PT Angga Dialab Medika	Plastik Biohazard	18-09-2020	10 pack
12	PT Angga Dialab Medika	Hand Sanitizer	18-09-2020	3 botol
13	PT Angga Dialab Medika	Cairan Disinfektan	18-09-2020	10 botol
14	PT Angga Dialab Medika	Ethanol for Analysis	18-09-2020	3 botol
15	PT Angga Dialab Medika	Ethanol 70%	18-09-2020	50 botol
16	PT Rangga Medika Putera	Kit PCR	07-09-2020	10 kit
17	PT Rangga Medika Putera	Viral Nucleic Acid Reaction	07-09-2020	4 kit

Tidak terdapat sisa barang per 31 Desember 2020.

2. Balai POM di Ambon

Balai POM di Ambon menerima barang dalam rangka penanganan Covid-19 dari Dinas Kesehatan Provinsi Maluku dengan rincian sebagai berikut:

Tabel 101

Rincian Penerimaan Barang BPOM di Ambon TA 2020

No	Pemberi Barang	Uraian Barang	No dan tgl BAST	Jumlah/Unit
1	Dinas Kesehatan Provinsi Maluku	Mesin PCR 3A1 Merk ESCO	020/3155/DINKES (23 Juli 2020)	1
		Biological Safety Cabinet (BSC) Merk ESCO / LA2-4A1-E		1
2	Dinas Kesehatan Provinsi Maluku	Mikropipet vol 100 - 1000 ul merk Eppendorf	020/3722/DINKES (14 September 2020)	5
		Magnetic Separation Rack merk Genesig		3

3. Balai Besar POM di Manado

Balai Besar POM di Manado menerima barang dalam rangka penanganan Covid-19. Adapun rincian penerimaan barang dapat dilihat di lampiran 40.

Sisa barang per 31 Desember 2020 berupa 200 pcs baju hazmat dan 2592 pcs Filter Tips 1000 µL.

4. Balai POM di Mamuju

Balai POM di Mamuju menerima barang dalam rangka penanganan pandemi Covid-19 dari Dinas Kesehatan Pemerintah Provinsi Sulawesi Barat, Balitbangkes, BNPB dan transfer dari Biro Umum dan Balai Besar POM di Bandar Lampung.

- a. Rincian penerimaan barang dari Dinas Kesehatan Pemerintah Provinsi Sulawesi Barat, Balitbangkes dan BNPB sebagai berikut:

Tabel 102

Rincian Penerimaan Barang BPOM di Mamuju TA 2020

No	Pemberi Barang	Uraian Barang	No dan tgl BAST	Jumlah/Unit
1	Dinas Kesehatan Pemerintah Provinsi Sulawesi Barat	APD Lengkap	430/082/DKP-SB/YFS- II/Covid-19/VI/2020 (9 Juni 2020)	12 Set
		APD Cover All Suit		100 Pcs
		Handscoon		2000 Pcs
		Handscoon Latex		2000 Pcs
		Masker Bedah / Medis		7 Box
		Masker N95		100 Pcs
		PCR Kit		4800 Test
		RNA Kit		4800 Test
		Thermolgun		2 Pcs
		Sawb		2400 Test

No	Pemberi Barang	Uraian Barang	No dan tgl BAST	Jumlah/Unit
		VTM		2400 Test
2	Dinas Kesehatan Pemerintah Provinsi Sulawesi Barat	Alkohol 70%	430/130/DKP-SB/YFS-II/Covid-19/VII/2020 (9 juli 2020)	72 botol
		Masker Bedah		40 box
		Disinfektan		10 jergen
3	Dinas Kesehatan Pemerintah Provinsi Sulawesi Barat	APD Lengkap	430/174/DKP-SB/YFS-II/Covid-19/IX/2020 (16 Septembr)	50 set
		Disinfektan		100 botol
		Masker KN-95		50 pcs
		Masker Bedah		50 box
5	Dinas Kesehatan Pemerintah Provinsi Sulawesi Barat	Filter Tips 10 uL	430/199/DKP-SB/YFS-II/Covid-19/IX/2020 (9 Oktober 2020)	10 Pack
		Filter Tips 100 uL		10 Pack
		Filter Tips 1000 uL		10 Pack
		Tube 1,5 ml		5 Box
		Tube 2 ml		3 Box
		Virus Transport and preservation medium 3ml		150 Pcs
		Magrack 6		3 Box
		MicroAmp optical Adhesive		1 Pack
6	BALITBANGKES	Viral Nucleic Acid Extraction Kit II Genaid	KN.02.03/3/10/2020 (13 Oktober 2020)	900 pcs
7	BNPB	Reagen PCR	BNPB/OJLP/LP.01.02/10/2020 (19 Oktober)	5000 Test
		RNA		4000 Test
		VTM Kangjian		200 Test
		VTM Kangjian		200 Test
		VTM HCUTM		3600 Test

b. Rincian transfer sebagai berikut:

Tabel 103

Rincian Transfer BPOM di Mamuju TA 2020

No	Asal Transfer	Uraian Barang	Nomor dan Tgl BAST	Jumlah/Unit
1	Biro Umum	Baju Hazmat	13 Juli 2020	300 pcs
		Shoes Cover		300 pcs
2	BBPOM Bandar Lampung	Viral Nucleic Acid Extraction Kit II genaid	29 September 2020	1200 pcs

Sisa barang per 31 Desember 2020 berupa Reagen PCR Covid-19 sebanyak 2.100 test.

5. Balai Besar POM di Semarang

Balai Besar POM di Semarang menerima barang dalam rangka penanganan pandemi Covid-19 dari Dinas Kesehatan Provinsi Jawa Tengah sebagaimana dalam Lampiran 41. Selain itu, transfer dari PPPOMN dengan rincian sebagai berikut:

Tabel 104

Rincian transfer BBPOM di Semarang TA 2020

No	Asal Transfer	Uraian barang	Jumlah/Unit	Tgl Serah terima
1	PPPOMN	VTM Beaver	400 Pcs	4 Agustus 2020
2		Kit ekstraksi + poly A Zeesan	300 Reaksi	
3		Kit PCR LiliF	400 Reaksi	
4		Cotton swab -	250 Pcs	11 Agustus 2020
5		VTM 3 mL Sansure	247 Pcs	
6		Kit ekstraksi Bioneer	300 Reaksi	
7		Kit PCR Biosensor	288 Reaksi	
8		Kit ekstraksi Bioneer	200 Reaksi	7 September 2020
9		Kit PCR BGI	200 Reaksi	

Sisa barang per 31 Desember 2020 sebagai berikut :

Tabel 105

Rincian sisa barang per 31 Desember 2020 pada BBPOM di Semarang

No	Pemberi Hibah	Uraian Hibah	Jumlah/Unit
1	Dinkes Prop Jateng	Strip Cap PCR	1 box
2		Filter Tip 10 ul (GS BIO)	1 box
3		Filter Tip 10 ul (Suntrine)	4 box
4		Filter Tip 20 ul (GS Bio)	3 box
5		Filter Tip 20 ul (Sorfa)	2 box
6		Filter Tip 100 ul (Sorfa)	1 box
7		Filter Tip 100 ul (Suntrine)	5 box
8		Filter Tip 200 ul (GS Bio)	1 box
9		Filter Tip 200 ul (Suntrine)	7 box
10		Filter Tip 1000 ul (Sartorius)	2 box
11		Filter Tip 1000 ul (Service Bio)	25 box
12		Hazmat	380 buah
13		Surgical Gown	83 buah
14		Nurse Cap	3 box
15		Shoe Cover	17 pasang
16		Masker 3 Play Headloop/Earloop	24 pack @50
17		Masker 3 Play Headloop/Earloop	9 pack @100
18		Gloves lengan panjang	75 pasang
19		Google Glass	23 buah
20		Face Shield	5 buah
21		Masker KN95	168 buah
22		Masker N95	152 buah
TOTAL			1.507

6. Balai Besar POM di Medan

Balai Besar POM di Medan menerima barang dalam rangka penanganan pandemi Covid-19. Rincian barang dapat dilihat di lampiran 42.

Sisa barang per 31 Desember 2020 sebagai berikut:

Tabel 106

Rincian sisa barang per 31 Desember 2020 pada BBPOM di Medan

No	Uraian Hibah	Jumlah/Unit
1	Tube RNase Free 2,0ml (500 pcs/pack)	19 Pack
2	Tube RNase Free 1,5ml (500 pcs/pack)	20 Pack
3	1-10 ul Filter tips (96 tips) 10 rack/boxes	18 boxes
4	10-100 ul Filter tips (96 tips) 10 rack/boxes	20 boxes
5	20-200 ul Filter tips (96 tips) 10 rack/boxes	20 boxes
6	100-1000 ul Filter tips (96 tips) 10 rack/boxes	50 boxes
7	Plastik Berlogo Infeksious uk Small (20 lbr)	10 Pack
8	Plastik Berlogo Biohazard uk Large (20 lbr)	10 Pack
9	96-Well Plate (PCR Plate) 0,1ml	465 Pcs
10	Adhesive Plate Seals for 96 Well Plate	388 Pcs
11	Extraction Kit	3308 Test
12	Covid Realtime PCR Assay Kit	2889 Test
13	Extraction Kit	4859 Test
14	Tube RNase Free 2,0ml (500 pcs/pack)	24 Pack
15	Tube RNase Free 1,5ml (500 pcs/pack)	24 Pack
16	1-10 ul Filter tips (96 tips) 10 rack/boxes	20 Boxes
17	10-100 ul Filter tips (96 tips) 10 rack/boxes	20 Boxes
18	20-200 ul Filter tips (96 tips) 10 rack/boxes	20 Boxes
19	100-1000 ul Filter tips (96 tips) 10 rack/boxes	50 Boxes
20	96-Well Plate (PCR Plate) 0,1ml	500 pcs
21	Adhesive Plate Seals for 96 Well Plate	400 pcs

7. Balai Besar POM di Surabaya

Balai Besar POM di Surabaya menerima barang dalam rangka penanganan pandemi Covid-19 dengan rincian sebagai berikut :

Tabel 107

Rincian penerimaan barang pada BBPOM di Surabaya

No	Pemberi Barang	Uraian Barang	No/tgl BAST	Jumlah/Unit
1	Badan Litbang Kementerian Kesehatan RI melalui BPBD Jatim	PCR Novel Coronavirus (2019-nCov)	BAST Kemenkes : KN.02.03/3/ /2020 BAST BPBD : 360/2522/209.3/2020 Tanggal : 12 Mei 2020	600 Test
2		RNA Sample Realease Reagent Merk Sansure Biotech 48 Reaksi/Preps		1200 Test
3		Tube, 0,2 ml 8 tube strip Ultra Thin wall, with flat optical cap		1200 Test
4		Vtm Sample Storage Reagent 48 x 1,0 ml Merk Sansure Biotech 48 pcs/Preps		1200 Test
5		Oropharyngeal Swab		1181 Test

No	Pemberi Barang	Uraian Barang	No/tgl BAST	Jumlah/Unit
6	BBTKLPP SURABAYA	SARS-CoV-2 Flourecent PCR	KN.02.03/1/3086/2020 Tgl 23 Juli 2020	384 Test
7	Dinas Kesehatan Provinsi Jawa Timur	VTM (include dacron)	442/4033/102.5/COVID/I X/2020 Tanggal 22 September 2020	1000 Pcs
8	Direktorat Pencegahan dan Pengendalian Penyakit Menular Langsung Kementerian Kesehatan	Reagen Rt Pcr Covid 19 (Sd Biosensor) (Kemenkes)	KN.02.03/6/4215.8/2020 Tanggal : 04 November 2020	5000 Test

Terdapat sisa barang per 31 Desember 2020 sebanyak 1.888 test Reagen RT PCR dari Direktorat Pencegahan dan Pengendalian Penyakit Menular Langsung Kementerian Kesehatan dan 161 pcs VTM dari Dinas Kesehatan Provinsi Jawa Timur.

8. Balai POM di Gorontalo

Balai POM di Gorontalo menerima barang dalam rangka penanganan pandemi Covid-19 dari Dinas Kesehatan Provinsi Gorontalo dengan rincian sebagai berikut:

Tabel 108

Rincian Penerimaan Barang BPOM di Gorontalo TA 2020

No	Uraian Barang	Jumlah/Unit	Nomor dan Tgl Berita Acara Serah Terima
1	Disposable Protective Cover All	100 pcs	BAST Nomor 306/BAST/IFP/VIII/2020 tanggal 28 Agustus 2020
2	Multivitamin Becom Zet	500 kaplet	BAST Nomor 138.GAB/BAST/IFP/XI/2020 tanggal 20 November 2020
3	Vitamin C 500mg	800 kaplet	
4	Kantong Sampah Infeksius	4 pack	
5	Safe Lock 1,5ml, PCR Clean	30 paket	BAST Nomor 347/BAST/IFP/XI/2020 tanggal 27 November 2020
6	Safe Lock 2,0 ml	16 paket	
7	Ep-Tips Standard 2-200 µLyellow	20 paket	
8	Ep-Tips Standard 50-1000 µLblue	18 paket	

Adapun sisa barang sampai dengan 31 Desember 2020 sebagai berikut:

Tabel 109

Rincian Sisa Barang per 31 Desember 2020 pada BPOM di Gorontalo

No	Nama Barang	Sisa
1	QIAamp Viral RNA Mini Kit	4 kotak
2	Safe Lock Tube 2.0 mL	16 kotak
3	Safe Lock Tube 1.5 mL	20 kotak
4	APD Hazmat	50 pcs
5	APD Hazmat	50 pcs
6	Kantong Sampah Infeksius	1 pack

F.2.6 Peminjaman Alat Laboratorium dalam Rangka Percepatan Penanganan Covid-19

Peminjaman alat laboratorium dalam rangka percepatan penanganan Covid-19 di lingkungan Badan POM pada tahun 2020 dengan rincian sebagai berikut:

1. BBPOM di Mataram

Peminjaman alat berupa PCR dalam rangka percepatan penanganan Covid-19 dengan rincian sebagai berikut:

Tabel 110

Rincian Peminjaman Alat Laboratorium di BBPOM Mataram TA 2020

No	Penerima Pinjaman	Nama Barang	Jumlah	Merk/system	NUP	Harga Perolehan	No. & Tgl BAST Peminjaman	SK Persetujuan Pinjam Pakai dari Pengelola barang	No. & BAST Pengembalian
1	RSUD Provinsi NTB	Real Time PCR	1	7500 Fast RTi PCR System Applied Biosystem	3	1.195.351.276	B-RT.03.117.1171.04.20.3901	S.30/MK.6/WKN.14/KNL.03/2020	B-RT.03.117.1171.12.20.13501

2. BPOM di Palu

Peminjaman alat laboratorium dalam rangka percepatan penanganan Covid-19 dari BPOM di Palu kepada Dinas Kesehatan Provinsi Sulawesi Tengah dan BPOM di Mamuju dengan rincian sebagai berikut:

Tabel 111

Rincian Peminjaman Alat Laboratorium di BPOM Palu TA 2020

No	Penerima Pinjaman	Nama Barang	Jumlah	Merk/ Seri	NUP	Harga Perolehan	No dan Tgl BAST Peminjaman	SK Persetujuan Pinjam Pakai dari Pengelola Barang
1	Dinas kesehatan Provinsi	Refrigerator-Freezer	1 unit	Refrigerator for DNA /RNAquantitation	3.08.06.05.036.5	Rp257.752.096	HM.03.01.113.04.20.0592c	S- 48/MK/WKN.16/KNL.43891
2	BPOM di Mamuju	PCR (Polymerase Chain Reactor)	1 unit	PCR Real Time (Thermal Cycle)7500 Fast	3.08.01.41.344.1	Rp1.126.172.200	HM.03.01.113.06.20.0767	-
3	BPOM di Mamuju	P.C Unit	1 unit	Dell	3.10.01.02.001.68	Rp31.900.000	HM.03.01.113.06.20.0767	-
4	BPOM di Mamuju	UPS(Uninterruptible Power Supply)	1 unit	APC Smart-UPS 1500	3.06.01.01.048.29	Rp11.627.000	HM.03.01.113.06.20.0767	-
5	BPOM di Mamuju	Printer	1 unit	EPSON L120	3.10.02.03.003.91	Rp2.145.000	HM.03.01.113.06.20.0767	-
6	BPOM di Mamuju	Unit Alat Laboratorium Lainnya	2 unit	Spin Down	3.08.01.99.999.161 &3.08.01.99.999.162	Rp6.856.396	HM.03.01.113.06.20.0767	-
7	BPOM di Mamuju	Micropipettes	1 unit	Mikropipet 100-1000 µLEppendorf	3.08.01.12.073.35	Rp6.515.396	HM.03.01.113.06.20.0767	-
8	BPOM di Mamuju	Vortex Mixer	2 unit	Thermo Scientific LPVortex Mixer	3.08.01.41.308.6 &3.08.01.41.308.8	Rp3.780.000	HM.03.01.113.06.20.0767	-

3. BBPOM di Manado

Peminjaman alat dalam rangka percepatan penanganan Covid-19 dari PT Harsen kepada BBPOM di Manado dengan rincian sebagai berikut:

Tabel 112

Rincian Peminjaman Alat Laboratorium di BBPOM Manado TA 2020

No	Pemberi Pinjaman	Nama Barang (Merk/Type)	(Merk/Type)	No. & Tgl BAST Peminjaman	SK Persetujuan Pinjam Pakai dari Pengelola barang
1	PT Harsen	FREEZER	GEA EXPO-800AH/CN	10 Juli 2020	AKL/28/VII/2020
2	PT Harsen	Mesin Ekstraksi	-	14 Juli 2020	AKL/7/VII/2020

4. Balai Besar POM di Pontianak

Peminjaman alat laboratorium dalam rangka percepatan penanganan Covid-19 oleh Balai Besar POM di Pontianak kepada Pemda Kalimantan Barat dengan unit pengguna Rumah Sakit Universitas Tanjungpura dengan rincian sebagai berikut:

Tabel 113

Rincian Peminjaman Alat Laboratorium di BBPOM Pontianak TA 2020

No	Nama Barang	NUP	Harga Perolehan	No. & Tgl BAST Peminjaman	SK Persetujuan Pinjam Pakai dari Pengelola barang	No. & BAST Pengembalian
1	PCR	3.08.01.11.207.1	Rp1.428.319.541	B-RT.03.107.1071.05.20.990A (20 Mei 2020)	B-RT.03.107.1071.05.20.989A (20 Mei 2020)	B-RT.03.107.1071.10.20.22.78A (22 Okt 2020)

5. BPOM di Pangkal Pinang

Peminjaman alat laboratorium dalam rangka percepatan penanganan Covid-19 dengan rincian sebagai berikut:

Tabel 114

Rincian Peminjaman Alat Laboratorium di BPOM Pangkal Pinang TA 2020

No	Penerima Pinjaman	Nama Barang	NUP	Harga Perolehan	No. & Tgl BAST Peminjaman	SK Persetujuan Pinjam Pakai dari Pengelola barang	No. & BAST Pengembalian
1	Dinas Kesehatan Provinsi	Autoclave (Alat Laboratorium Umum)	1	167.853.423	Nomor: B-PL.03.03.97.971.04.20.328 Nomor : 440/0004/DINKE S	Nomor: B-PL.03.06.1.2.05.20.157 Nomor: S-16/MK.6/W KN.04/KN L.04/2020	Nomor:B- PL.03.0 3.97.971.10.20.143 6 Nomor : 440/2319/DINKES/ 2020
2	Dinas Kesehatan Provinsi	Autoclave (Alat Laboratorium Umum)	2	167.853.423	Nomor: B-PL.03.03.97.971.04.20.328 Nomor : 440/0004/DINKE S	Nomor: B-PL.03.06.1.2.05.20.157 Nomor: S-16/MK.6/W KN.04/KN L.04/2020	Nomor:B- PL.03.03.97.971.10 .20.1436 Nomor:440/2319/DI NKES/2020

6. Balai Besar POM di Pekanbaru

Peminjaman alat laboratorium dalam rangka percepatan penanganan covid-19 dengan rincian sebagai berikut:

Tabel 115

Rincian Peminjaman Alat Laboratorium di BBPOM Pekanbaru TA 2020

No	Penerima pinjaman	Nama Barang	(Merk/Type)	NUP	Harga Perolehan	No. & Tgl BAST Peminjaman	No. & BAST Pengembalian
1	RSUD Arifin Achmad Provinsi Riau	DNA (Deoxyribo Nucleic Acid) Analyzer	Applied biosystem/ 7500 fast Real Time PCR	3.08.01.12.086.1	1379304054	B-PL-03.06.94.94 1.04.20.1081 tanggal 27/4/2020	120/RSUD - FASMED/18 (13/11/2021)

7. Balai Besar POM di Semarang

Peminjaman alat laboratorium dalam rangka percepatan penanganan Covid-19 dengan rincian sebagai berikut:

Tabel 116

Rincian Peminjaman Alat Laboratorium di BBPOM Semarang TA 2020

No	Penerima pinjaman	Nama Barang	NUP	Harga Perolehan	No.I BAST Peminjaman	SK Persetujuan Pinjam Pakai dari Pengelola barang	No. & BAST Pengembalian
1	RSU Universitas Sebelas Maret	PCR	1	1.327.829.500	B-PL.03.01.104 .1041.05.20.689	S-73/MK.09/KNL.01/2020	B-PL.03.01.104. 1041.07.20.1745
2	RSUD KRMT Wongsonegoro	Spindown centrifuge	14	5.829.500	B-PL.03.01.104 .1041.06.20.700	S-89/MK.6/WKN. 09/KNL.01/2020	B-PL.03.01.104 .1041.10.20.2597.1
3	Balai Laboratorium dan Pengujian Alat Kesehatan	Refrigertaed centrifuge	2	132.186.500	B-PL.03.01.104. 1041.05.20.1397	S-76/MK.6/WKN. 09/KNL.01/2020	B/5673/445/VII/2020

8. Balai POM di Kendari

Peminjaman alat laboratorium dalam rangka percepatan penanganan Covid-19 dengan rincian sebagai berikut:

Tabel 117

Rincian Peminjaman Alat Laboratorium di BBPOM Kendari TA 2020

No	Penerima pinjaman	Nama Barang (Merk/Type)	Merk/ Seri	NUP	Harga Perolehan	No. & Tgl BAST Peminjaman	SK Persetujuan Pinjam Pakai dari Pengelola barang
1	RSUD Prov. Sulteng	Geneamph PCR System	Qiagen,9001710 /Germany	1	1.225.015.420	No.HM.03.01.115.1151.05.20.107 Tanggal14 Mei2020	No. S-30/MK.6/WKN.15/KNL. 05/22 0Tanggal12 Mei2020
2		Uninterruptible Power Supply	UPS. 1.5KVA	19	6.592.660	No.HM.03.01.115.11517.05.20.10 Tanggal14 Mei2020	No. S-30/MK.6/WKN. 15/KNL.05/220 Tanggal12 Mei2020
3		Ultrasonic Cell Disrupter	Tomy	1	43457042	No.HM.03.01.115.1151.05.20.107 Tanggal14 Mei2022	No. S- 30/MK.6/WKN.15/KNL.05/220 Tanggal12 Mei2022

9. BBPOM di Palangkaraya

Peminjaman alat berupa Polymerase Chain Reactor (PCR) dan alat pendukung lainnya dari BBPOM di Palangkaraya kepada RSUD dr. Doris Sylvanus Provinsi Kalimantan Tengah di Palangka Raya dalam rangka percepatan penanganan Covid-19 dengan rincian sebagai berikut:

Tabel 118

Rincian Peminjaman Alat Laboratorium di BBPOM Palangkaraya TA 2020

No	Penerima Pinjaman	Nama Barang	NUP	Harga Perolehan	No. & Tgl BAST Peminjaman	SK Persetujuan Pinjam Pakai dari Pengelola barang	No. & BAST Pengembalian
1	RSUD dr. Doris Sylvanus Provinsi Kalimantan Tengah	Polymerase Chain Reactor	1	Rp972.156.850	PL.03.01.108.1081.05.20.1038 11 Mei 2020	S-032/MK.6/WKN.12/KNL.01/2020	PL.03.01.108.1081.10.20.2087 (30 Okt 2020)
2		Centrifuge	1	Rp9.701.914	PL.03.01.108.1081.05.20.1038 11 Mei 2020	S-032/MK.6/WKN.12/KNL.01/2020	PL.03.01.108.1081.10.20.2087 (30 Okt 2020)
3		Workstation	1	Rp49.774.914	PL.03.01.108.1081.05.20.1038 11 Mei 2020	S-032/MK.6/WKN.12/KNL.01/2020	PL.03.01.108.1081.10.20.2087 (30 Okt 2020)
4		Multi Unit Extraction	1	Rp690.710.814	PL.03.01.108.1081.05.20.1038 11 Mei 2020	S-032/MK.6/WKN.12/KNL.01/2020	PL.03.01.108.1081.10.20.2087 (30 Okt 2020)
5		Micro Pippetes	53	Rp5.074.782	PL.03.01.108.1081.05.20.1038 11 Mei 2020	S-032/MK.6/WKN.12/KNL.01/2020	PL.03.01.108.1081.10.20.2087 (30 Okt 2020)
6		Micro Pippetes	55	Rp5.074.782	PL.03.01.108.1081.05.20.1038 11 Mei 2020	S-032/MK.6/WKN.12/KNL.01/2020	PL.03.01.108.1081.10.20.2087 (30 Okt 2020)
7		Micro Pippetes	56	Rp5.074.782	PL.03.01.108.1081.05.20.1038 11 Mei 2020	S-032/MK.6/WKN.12/KNL.01/2020	PL.03.01.108.1081.10.20.2087 (30 Okt 2020)
8		Autocleve	3	Rp164.073.636	PL.03.01.108.1081.05.20.1038 11 Mei 2020	S-032/MK.6/WKN.12/KNL.01/2020	PL.03.01.108.1081.10.20.2087 (30 Okt 2020)
9		Autoclave (Alat Laboratorium Umum)	4	Rp135.569.982	PL.03.01.108.1081.05.20.1038 11 Mei 2020	S-032/MK.6/WKN.12/KNL.01/2020	PL.03.01.108.1081.10.20.2087 (30 Okt 2020)
10		Vortex Mixer	7	Rp6.415.400	PL.03.01.108.1081.05.20.1038 11 Mei 2020	S-032/MK.6/WKN.12/KNL.01/2020	PL.03.01.108.1081.10.20.2087 (30 Okt 2020)
11		Unit Power Supply	25	Rp3.435.418	PL.03.01.108.1081.05.20.1038 11 Mei 2020	S-032/MK.6/WKN.12/KNL.01/2020	PL.03.01.108.1081.10.20.2087 (30 Okt 2020)
12		P.C Unit	53	Rp8.012.314	PL.03.01.108.1081.05.20.1038 11 Mei 2020	S-032/MK.6/WKN.12/KNL.01/2020	PL.03.01.108.1081.10.20.2087 (30 Okt 2020)
13		Rack, Diluter/pipet	1	Rp4.165.614	PL.03.01.108.1081.05.20.1038 11 Mei 2020	S-032/MK.6/WKN.12/KNL.01/2020	PL.03.01.108.1081.10.20.2087 (30 Okt 2020)
14		Rack, Diluter/pipet	2	Rp4.165.614	PL.03.01.108.1081.05.20.1038 11 Mei 2020	S-032/MK.6/WKN.12/KNL.01/2020	PL.03.01.108.1081.10.20.2087 (30 Okt 2020)

F.2.7 Kesalahan Penggunaan Akun

Dalam pelaksanaan kegiatan di Lingkungan Badan POM masih terdapat kesalahan akun, baik pada saat penganggaran maupun pelaksanaan anggaran, misal anggaran Belanja Modal digunakan untuk Belanja Barang atau anggaran Belanja Barang digunakan untuk Belanja Modal, sehingga dilakukan jurnal manual yang menjadikan jurnal tak lazim pada sistem SAIBA, dengan rincian sebagai berikut:

1. Kesalahan Penganggaran berupa pembelian barang dibawah nilai kapitalisasi atau pemeliharaan yang menggunakan anggaran belanja modal (53) senilai Rp309.272.745,00 terdiri dari:

Tabel 119

Rincian Kesalahan Penggunaan Akun Belanja Modal (Nilai Dibawah Kapitalisasi)

No	Satuan Kerja	Nilai	Akun yang digunakan	Keterangan
1	Sekretariat Utama	3.300.000	532111	Pembelian meja di bawah nilai kapitalisasi
2	Sekretariat Utama	693.000	532111	Pembelian lampu video shooting dibawah nilai kapitalisasi
3	Sekretariat Utama	5.890.000	532111	Pembelian kursi gedung C lt. 2 dibawah nilai kapitalisasi
4	Sekretariat Utama	8.250.000	532111	Pembelian kursi gedung C lt. 3 dibawah nilai kapitalisasi
5	Sekretariat Utama	48.400.000	536111	Pembelian ekstrakom ikan hias 51 ekor
6	BBPOM di Pekanbaru	4.588.000	532111	Pembelian meja kerja, tripod dan kursi manajer sebanyak 5 unit, nilai dibawah kapitalisasi
7	BBPOM di Medan	532.000	532111	Pembelian hub link, nilai dibawah kapitalisasi
8	BBPOM di Bandung	3.762.000	532111	Pembelian meubelair, nilai dibawah kapitalisasi
9	Deputi II	5.852.000	532111	Pembelian hardisk eskternal 7 unit, nilai dibawah kapitalisasi
10	BPOM di Bengkulu	2.679.600	532111	Pembelian exhaust van, nilai dibawah kapitalisasi
11	BPOM di Batam	4.118.945	532111	Pengadaan thermohygro NUP 5-9(5 unit) ekstrakomptable senilai Rp823.789 menggunakan akun 53
12	BPOM di Batam	650.000	521811	Pembelian Test tube rack Sanwa Kanken sS-24-50 akun 521811 menjadi aset ekstrakomtabel (TL audit Inspektorat 2020)
13	BPOM di Kupang	1.743.200	532111	Pembelian printer 2 unit di bawah nilai kapitalisasi, seharusnya menggunakan akun 533111
14	BBPOM di Palembang	1.498.000	532111	Pembelian meja dibawah nilai kapitalisasi
15	Pusdatin	196.416.000	532111	Pembelian baterai UPS seharusnya menggunakan akun 523121
16	BPOM di Kupang	20.900.000	533111	Pembelian meubelair dibawah kapitalisasi seharusnya menggunakan akun 532111
Jumlah		309.272.745		

2. Kesalahan Penganggaran berupa pembelian Aset Tetap atau persediaan yang menggunakan anggaran Belanja Barang (52) atau belanja Modal (53) tapi bukan peruntukannya senilai Rp23.456.000,00 terdiri dari:

Tabel 120

Rincian Kesalahan Penggunaan Akun Belanja yang Bukan Peruntukannya

No	Satuan Kerja	Nilai	Akun yang digunakan	Keterangan
1	Sekretariat Utama	3.388.000	521811	Pembelian pompa air 4 unit dengan harga satuan 847.000
2	Sekretariat Utama	999.000	521811	Pembelian hardisk eksternal
3	BBPOM di Semarang	7.150.000	532119	Pembelian isofreeze (persediaan) menggunakan akun peralatan dan mesin
4	BBPOM di Yogyakarta	6.849.000	532111	Pembelian barang reagensia 3 pcs.
5	BBPOM di Jayapura	2.000.000	521131	Pembelian thermogun 2 unit, nilai memenuhi kapitalisasi.
6	BBPOM di Banda Aceh	1.320.000	521111	Pembelian karpet menggunakan akun belanja keperluan perkantoran (521111) seharusnya belanja modal peralatan dan mesin (532111).
7	Deputi IV	1.750.000	523121	Pembelian aplikasi edit video menggunakan akun belanja pemeliharaan peralatan dan mesin (523121 seharusnya belanja penambah nilai peralatan dan mesin (532121)
Jumlah		23.456.000		

3. Kesalahan penganggaran antar akun belanja modal (53) senilai Rp88.215.000,00 terdiri dari:

Tabel 121

Rincian Kesalahan Penganggaran Akun Belanja Modal

No	Satuan Kerja	Nilai	Akun yang digunakan	Keterangan
1	Sekretariat Utama	6.080.000	532111	Pembelian lukisan (ATL) menggunakan akun PM
2	Sekretariat Utama	1.925.000	533111	Pembelian pompa air (PM) tergabung dalam pengadaan vertical garden (GB)
3	BBPOM di Pekanbaru	19.030.000	533121	Pembelian AC, Exhaust Fan dan CCTV. Seharusnya masuk akun peralatan mesin namun tercatat di gedung bangunan
4	Deputi III	56.298.000	536111	Pengadaan perangkat pengolah data pada Dit. PRRS
5	Deputi II	2.477.000	532115	Pembayaran honor pokja lelang pengadaan APD senilai Rp2.280.000,00 dan biaya konsumsi rapat senilai Rp197.000,00 menggunakan akun belanja modal Perencanaan dan Pengawasan Peralatan dan Mesin (532115) seharusnya menggunakan akun belanja modal peralatan dan mesin (532111).
6	Deputi II	2.405.000	532117	Pemasangan server menggunakan akun belanja Modal Pemasangan Peralatan dan Mesin (532117) seharusnya menggunakan akun belanja modal penambah nilai peralatan dan mesin (532121).
Jumlah		88.215.000		

4. Kesalahan penganggaran antar akun belanja barang (52) senilai Rp8.730.000,00 terdiri dari:

Tabel 122

Rincian Kesalahan Penganggaran Akun Belanja Barang

No	Satuan Kerja	Nilai	Akun yang digunakan	Keterangan
1	BBPOM di Pontianak	6.830.000	521811	Pembelian kursi sebanyak 10 unit. Nilai dibawah kapitalisasi dan barang ini termasuk aset yang seharusnya menggunakan akun 521111
2	BBPOM di Pontianak	1.900.000	521811	Pembelian rak sampel lab. Sebanyak 2 unit. Nilai dibawah kapitalisasi dan barang ini termasuk aset yang seharusnya menggunakan akun 521111
Jumlah		8.730.000		

5. Kesalahan penganggaran belanja penanganan Covid-19 yang tidak menggunakan akun khusus Covid-19 senilai Rp10.150.002,00:

Tabel 123

Rincian Kesalahan Penganggaran Akun Belanja Covid-19

No	Satuan Kerja	Nilai	Akun yang digunakan	Keterangan
1	BBPOM Pontianak	3.450.002	521811	Pembelian Aerobox kaca pembatas sebanyak 3 (tiga) unit, nilai di atas kapitalisasi seharusnya menggunakan akun 532119
2	BPOM Mamuju	3.700.000	532119	Pembelian Rack Tube PCR Cooler sebanyak 2 (dua) unit, Seharusnya menggunakan akun 521841
3	BBPOM di Palangkaraya	3.000.000	532111	Pembelian Infrared Thermometer sebanyak 2 (dua) unit seharusnya menggunakan akun 532119
Jumlah		10.150.002		

F.2.8 Barang Bukti

Dalam melaksanakan fungsinya, Badan POM melakukan proses penyidikan di bidang Obat dan Makanan (penindakan) mengacu pada KUHAP, barang bukti disita dari pemilik/penguasa barang untuk selanjutnya digunakan dalam pembuktian sesuai dalam pasal 1 angka 3 Peraturan Menteri Hukum dan Hak Asasi Manusia Nomor 16 Tahun 2014. Barang-barang yang dilakukan penyitaan sebagai barang bukti, merupakan barang yang diduga secara langsung maupun tidak langsung terkait tindak pidana yang sedang ditangani sehingga akan dapat memberikan petunjuk (menggambarkan) tindak pidana yang terjadi.

Barang Bukti adalah benda bergerak atau tidak bergerak, berwujud atau tidak berwujud yang telah dilakukan penyitaan oleh PPNS untuk keperluan pemeriksaan dalam tingkat penyidikan, penuntutan, dan pemeriksaan di sidang pengadilan.

Barang sitaan/ bukti dalam perkara tindak pidana obat dan makanan yang masih berada di Badan POM seluruh Indonesia per 31 Desember 2020 sebagai berikut:

Tabel 124

Rincian Barang Bukti per 31 Desember 2020

NO	Proses	KLASIFIKASI							
		OBAT	OBAT TRADISIONAL	SUPLEMEN KESEHATAN	PANGAN	KEMASAN	KOSMETIK	MESIN/ALAT PRODUKSI	LAIN-LAIN
1	Proses SPDP/SPDP	97.013	642.529	66	104.770	9.250	5.131.712	31	486
2	Tahap 1	182.122	21.092	0	2.852	580	128.527	44	632
3	P-18/P-19	820.725	51.158	16.938	294.424	22.753	292.403	49.807	139
4	P-20	0	169	0	0	0	6.865	0	0
5	P-21	124.173	188.160	0	34.960	126.709	320.653	68	637
6	Tahap 2	194.802	120.464	0	33	1.966	109.923	565	4
7	Proses Persidangan	51.451	30.760	5.697	26	9.691	9.084	1	31
8	SP3	128	9.357	0	0	47	22.468	0	4
9	Non Pro Justicia	1.354	12.180	0	359	0	2.590	0	0
TOTAL (pcs)		1.471.768	1.075.869	22.701	437.424	170.996	6.024.225	50.516	1.933

Lampiran rincian barang bukti per satker terdapat dalam lampiran 43.

F.2.9 Kebijakan Penilaian Kembali BMN

Penilaian Kembali merupakan proses revaluasi sesuai standar akuntansi pemerintah yang metode penilaiannya dilaksanakan sesuai standar penilaian. Pelaksanaan penilaian kembali aset tetap dilaksanakan berdasarkan:

- PP Nomor 27 Tahun 2014 tentang Pengelolaan Barang Milik Negara/Daerah.
- Perpres Nomor 75 Tahun 2017 tentang Penilaian Kembali Barang Milik Negara/Daerah.
- PMK Nomor 57/PMK.06/2018 tentang perubahan atas PMK Nomor 118/PMK.06/2017 tentang pedoman pelaksanaan penilaian kembali BMN.
- PMK Nomor 107/PMK.06/2019 tentang Perubahan Kedua atas PMK Nomor 118/PMK.06/2017 tentang Pedoman Pelaksanaan Penilaian Kembali Barang Milik Negara.

Dalam rangka mewujudkan penyajian nilai BMN pada Laporan Keuangan Pemerintah Pusat yang akuntabel sesuai dengan nilai wajarnya, Pemerintah melakukan penilaian kembali (revaluasi) BMN berupa aset tetap:

- Tanah.
- Gedung dan bangunan, dan

c. Jalan, irigasi, dan jaringan yang meliputi:

- 1) Jalan dan jembatan, dan
- 2) Bangunan air.

pada Kementerian/Lembaga sesuai dengan kodefikasi BMN yang diperoleh sampai dengan 31 Desember 2015.

Pelaksanaan penilaian dalam rangka revaluasi dilakukan dengan pendekatan data pasar, pendekatan biaya, dan/atau pendekatan pendapatan oleh Penilai Pemerintah di lingkungan Direktorat Jenderal Kekayaan Negara, Kementerian Keuangan.

Hasil pemeriksaan BPK RI merekomendasikan Menteri/Pimpinan Lembaga sebagai Pengguna Barang untuk memperbaiki data hasil inventarisasi dan tindak lanjut hasil penilaian kembali BMN. Dalam rangka menindaklanjuti temuan pemeriksaan tersebut, telah dilakukan perbaikan penilaian kembali terhadap objek yang menjadi temuan pemeriksaan.

Berdasarkan aplikasi SIMAN per 31 Desember 2020, Penilaian kembali BMN di lingkungan Badan POM pada 36 Satuan Kerja dengan hasil sebagai berikut:

- a. Sebanyak 519 NUP telah berstatus LHIP Selesai dan nilai wajar sebesar Rp2.033.044.116.100,00 serta nilai buku Rp983.310.798.484,00. Rincian hasil penilaian kembali BMN sebagaimana dapat dilihat pada lampiran 44.
- b. Sebanyak 6 (enam) NUP pada BBPOM di Bandar Lampung yang merupakan barang berlebih masih dalam proses penilaian BMN dalam rangka input saldo awal, yaitu:

Tabel 125
Rincian Barang Berlebih

Kode Barang	Nama Barang	NUP
4.01.01.02.999	1. Gudang Lainnya/Rumah Genset	1
4.01.01.01.001	2. Bangunan Gedung Kantor Permanen	4
4.01.01.13.001	3. Gedung pos jaga permanen	1
5.02.06.05.008	4. Bangunan Penampung Air Baku	1
4.04.01.04.001	5. Pagar Permanen	2
2.01.01.01.001	6. Tanah Bangunan Rumah Negara Gol I	1

- c. Sebanyak 1 (satu) NUP pada BBPOM di Mataram masih dalam proses penilaian BMN kembali karena terdapat kendala teknis pada aplikasi SIMAN, yaitu gedung pos jaga permanen NUP 1 senilai Rp6.007.000,00.

F.2.10 Kendala Aplikasi atas Luas Tanah

Pada TA 2018 BBPOM di Mataram memiliki 2 (dua) bidang Tanah Kantor Pemerintah dengan total luas 5.240 m² yang terdiri dari:

- Tanah seluas 521 m² yang dipergunakan sebagai Kantor BBPOM di Mataram Jl. Caturwarga Mataram.
- Tanah seluas 4.719 m² di Kab. Bima yang dipergunakan sebagai Kantor Loka POM di Kab. Bima.

Kedua tanah tersebut telah bersertifikat atas nama Pemerintah Republik Indonesia c.q Badan POM RI dan tercatat sebagai aset pada aplikasi SIMAK BMN serta telah terlapor pada Laporan Keuangan Tahun 2018 *Audited*. Pada Tahun Anggaran 2019 tidak terdapat penambahan aset Tanah Kantor Pemerintah, sehingga luasan tanah tidak berubah. Namun pada Laporan Keuangan TA 2019 *Unaudited* terdapat perbedaan luasan pada aplikasi e-rekon LK dengan total luas 5.438 m² yang seharusnya tercatat sesuai kondisi sebenarnya yaitu 5.240 m². Kendala teknis tersebut sudah disampaikan kepada KPPN dan Direktorat Jendral Perbendaharaan namun hingga Laporan Keuangan TA 2019 *Audited* masih terdapat selisih nilai luasan tanah tersebut pada aplikasi e-rekon LK dan akan diperbaiki pada Laporan Keuangan tahun anggaran berikutnya sehingga luasan 2 bidang Tanah Kantor Pemerintah yang dipakai sebagai data Laporan Keuangan TA 2019 *Audited* adalah seluas 5.240 m². Permasalahan tersebut terjadi bukan karena kesalahan input data luasan tanah namun karena kendala teknis pada saat pengiriman data SIMAK-SAIBA ke aplikasi e-rekon LK sedangkan luasan tanah yang tercatat pada aplikasi SIMAK BMN sudah sesuai.

DAFTAR SINGKATAN

UPT	: Unit Pelaksana Teknis
AAS	: Atomic Absorption Spectrophotometer
APD	: Alat Pelindung Diri
APIP	: Aparat Pengawasan Intern Pemerintah
ATB	: Aset Tak Berwujud
BAST	: Berita Acara Serah Terima
BB	: Biaya Bahan Baku
BP	: Biaya Baku Primer
BPN	: Badan Pertanahan Negara
CDOB	: Cara Distribusi Obat
CPBBAOB	: Cara Pembuatan Bahan Baku Aktif Obat yang Baik
CPKB	: Cara Pembuatan Kosmetika yang Baik
CPOB	: Cara Pembuatan Obat yang Baik
CPOTB	: Cara Pembuatan Obat Tradisional yang Baik
CPPOB	: Cara Produksi Pangan Olahan yang Baik
DIPA	: Daftar Isian Pelaksanaan Anggaran
E-Mesot	: Aplikasi Monitoring Efek Samping Obat Tradisional
FPOPK	: Form Pendaftaran Obyek Penilaian Kembali
GS	: Gas Chromatograph
HPLC	: High Performance Liquid Chromatography
HPP	: Harga Pokok Produksi
HS	: Higiene dan Sanitasi
KDP	: Kontruksi Dalam Pengerjaan
KPB	: Kuasa Pengguna Barang
KPKNL	: Kantor Pelayanan Kas Negara dan Lelang
KPPN	: Kantor Pelayanan Perbendaharaan Negara
KUN	: Kas Umum Negara
LHIP	: Laporan Hasil Inventasasi dan Penilaian
LO	: Laporan Operasional
LRA	: Laporan Realisasi Anggaran
NTB	: Nomor Transaksi Bank
NTPN	: Nomor Transaksi Penerimaan Negara

NUP	: Nomor Urut Pemesanan
PCR	: Polymerase Chain Reaction
POKJA	: Tugas Kelompok Kerja
PPUB	: Persetujuan Protokol Uji Bioekivalensi
R	: Biaya Reagensia
SAI	: Sistem Akuntansi Instansi
SAIBA	: Sistem Akuntansi Instansi Berbasis Akruwal
SAP	: Standar Akuntansi Pemerintah
SIMAK BMN	: Sistem Informasi Manajemen dan Akuntansi Barang Milik Negara
SKE	: Surat Keterangan Ekspor
SKI	: Surat Keterangan Impor
SP2HL	: Surat Perintah Pengesahan Hibah Langsung
SP4HL	: Surat Perintah Pengesahan Pengembalian Pendapantan Hibah Langsung
TP/TGR	: Tagihan Tuntutan Perbendaharaan/Tuntutan Ganti Rugi
TPA	: Tagihan Penjualan Angsuran
TUP	: Tambahan Uang Persediaan
UP	: Uang Persediaan
UPT	: Unit Pelaksana Teknis



BADAN POM

LAMPIRAN - LAMPIRAN

No	Nama Satker	Uraian	No. Dokumen	Tgl Dokumen	Nilai	Total			
1	SEKRETARIAT UTAMA	Pengembalian belanja gaji pegawai	201751502000023	02 Januari 2020	1.561.700	79.193.641,00			
		Pengembalian Pembayaran Belanja Pegawai Uang Makan Bulan November 2019 an Lia Mardiyastuti dkk 4 Orang	45E232G4UK00AJQQ		140.600				
		Pengembalian Tunjangan Kinerja Bagian Pengaduan Masyarakat, Biro Humas dan Dukungan Strategis Pimpinan bulan Desember an Nurvika Widyaningrum, S.Si., Apt., M.Epid., dkk (5 Orang)	4D7026U8DOSMA4MH	06 Januari 2020	518.611				
		Pengembalian belanja gaji pegawai	201751303000020	09 Januari 2020	1.082				
		Pengembalian tukin bln Desember 2019 Biro KS	067130N9UUS2SM7Q		2.770.745				
		Pengembalian tukin bln Desember 2019 Biro Hukor	067130N9UUS2SM7Q	10 Januari 2020	769.321				
		Pengembalian tukin bln Desember 2019 Biro RenKeu	067130N9UUS2SM7Q		2.079.046				
		Pengembalian Uang Makan Deputy 2	B70457QLTJF4V0MI		4.181.310				
		Pengembalian Uang Makan Deputy 2	FDC8D61QTUAC4QV	13 Januari 2020	1.295.632				
		Pengembalian tunjangan kinerja bulan Desember 2019 (deputi IV)	C6E5F5DE3O51MSD	14 Januari 2020	554.569				
		Pengembalian belanja gaji berkala	201751303000095	20 Januari 2020	299				
		Pengembalian belanja gaji pegawai	201751303000145	22 Januari 2020	550.056				
		Pengembalian belanja gaji pegawai	201751303000159	22 Januari 2020	565.100				
		Pengembalian belanja gaji pegawai	201751303000170	23 Januari 2020	190.000				
		Pengembalian belanja gaji pegawai	201751303000201	24 Januari 2020	3.610.000				
		Pengembalian Kelebihan Bayar Tukin Bulan Agustus 2019 an. DODIK SETIAWAN AJI	813B86U8DOTBH521	28 Januari 2020	313.276				
		Pengembalian belanja gaji pegawai	201751502000040	01 Februari 2020	207.918				
		Pengembalian Tukin Bulan Desember 2019 pada Satker Deputi-3	F450B2G4UK1GO2T2	04 Februari 2020	1.833.478				
		Pengembalian belanja gaji pegawai	201751502000125	01 Maret 2020	207.918				
		Pengembalian belanja gaji pegawai	201751303003467	05 Maret 2020	6.500.000				
		Pengembalian belanja gaji pegawai	201751303003559	06 Maret 2020	491				
		Pengembalian belanja gaji pegawai	201751303003809	10 Maret 2020	388				
		Pengembalian belanja gaji pegawai	201751303004183		1.082				
		Pengembalian belanja gaji pegawai	201751303004235	12 Maret 2020	185.000				
		Pengembalian belanja gaji pegawai	201751303004601	17 Maret 2020	370.162				
		Pengembalian Tunjangan Kinerja Biro Umum dan SDM (Temuan Inspektorat)	D90F70N9UV57JRP4	20 April 2020	922.688				
		Pengembalian tunjangan kinerja biro umum (temuan audit inspektorat)	EFC1D55DE41FPBE5	28 April 2020	3.205.293				
		pengembalian tukin bulan desember 2019 a.n Nuning Indani	8F87A3CIEF1UKFGN	04 Juni 2020	2.757.090				
		Pengembalian lebih bayar tukin bulan Feb s.d Juli, THR dan Tukin-13 (8 bulan) tahun 2019 a.n Sumintir	967DF48VU9KH21M4	10 Juni 2020	14.704.480				
		Lebih bayar Tukin 4 bulan (Sept-Des) a.n Didik Joko Pursito, SPT, M.Si	F551C55DE4G8IBBJ	28 September 2020	8.126.720				
		Pengembalian belanja gaji pegawai	201751303010243	02 Juli 2020	100				
		Pengembalian belanja gaji pegawai	201751303012362	24 Juli 2020	716				
		Kelebihan pembayaran Tukin bulan Juli 2019 s/d Desember 2019 a.n Indra Pramularsih	F9DE63CIEFDRCPNV	05 Oktober 2020	10.538.211				
		Pengembalian lebih bayar Tukin bulan Oktober 2019 a.n Ronald P. Sibarani	62B017QLTKA4IFG0	15 Oktober 2020	1.015.840				
		Pengembalian lebih bayar Tukin bulan April-Juli 2019 a.n Ronald P Sibarani	1F0992G4UKRV9C9A	19 Oktober 2020	4.063.360				
		Pengembalian Tukin bulan Agustus-Septemer 2019 a.n Ronald P Sibarani	AEA816U8DPR2PVV9	26 Oktober 2020	4.063.360				
		Pengembalian belanja gaji pegawai	201751303003470	05 Maret 2020	555.000				
		Pengembalian belanja gaji pegawai	201751502001136	44166	832.999				
		2	BBPOM di Jakarta	Pengembalian tunjangan Fungsional an. Tresty Andasarie, Apt.M.Sc karena Jabatan Fungsional ke Struktural.	201751502000006		02 Januari 2020	370.000,00	9.511.220,00
				Pengembalian Tukin a/n Made Widdi Ellinda Patra, STP Bulan November dan Desember 2019 karena masih Tubel	8E7EF8N3DE7CEV55		04 Maret 2020	3.676.120,00	
Pengembalian Tukin Pegawai Bulan Desember 2019	AAC1C55DE3TSTDJP			06 Maret 2020	5.465.100,00				

3	BBPOM Semarang	Pengembalian belanja gaji a.n Nur Cahyaningsih, A.Md	201241503000004	02 Januari 2020	232.702,00	8.866.397,00
		Pengembalian belanja gaji a.n Nur Cahyaningsih, A.Md	201241503000054	01 Februari 2020	232.702,00	
		Pengembalian tunjangan kinerja desember 2019	7E3AD61QTUD877HU	06 Februari 2020	3.521.213,00	
		Pengembalian uang makan desember 2019	9AD098N3DE4DE91H	06 Februari 2020	1.894.800,00	
		Pengembalian belanja gaji a.n Nur Cahyaningsih, A.Md	201241503000118	01 Maret 2020	232.702,00	
		Pengembalian belanja gaji a.n Nur Cahyaningsih, A.Md	201241503000197	01 April 2020	232.702,00	
		Pengembalian belanja gaji a.n Nur Cahyaningsih, A.Md	201241503000266	01 Mei 2020	232.702,00	
		Pengembalian belanja gaji a.n Nur Cahyaningsih, A.Md	201241503000339	01 Juni 2020	232.702,00	
		Pengembalian belanja gaji a.n Nur Cahyaningsih, A.Md	201341503000442	01 Juli 2020	232.702,00	
		Pengembalian Tunjangan Beras Septemembr -desember 2019	F62A80N9UVDRJO18	06 Juli 2020	368.280,00	
		Pengembalian Tunjangan Beras Septemembr -desember 2019	93B486U8DPEIEO9T	06 Juli 2020	289.680,00	
		Pengembalian belanja gaji a.n Nur Cahyaningsih, A.Md	201341503000531	01 Agustus 2020	232.702,00	
		Pengembalian belanja gaji a.n Nur Cahyaningsih, A.Md	201341503000628	01 September 2020	232.702,00	
		Pengembalian belanja gaji	201341503000707	01 Oktober 2020	232.702,00	
		Pengembalian belanja gaji	201341503000802	01 November 2020	232.702,00	
		Pengembalian belanja gaji	201341503000860	01 Desember 2020	232.702,00	
4	BBPOM YOGYAKARTA	pengembalian tunjangan anak ASN TA 2019 an. Idha Wahyu	7280C2G4UK162B18	21 Januari 2020	269.800,00	2.984.492,00
		pengembalian tunjangan anak ASN TA 2019 an. Wuri Mahargyani	FF17E48VU95USBOO		63.088,00	
		pembayaran kekurangan gaji PNS bulan desember TA 2019 sd Januari TA 2020	200301302000859	10 Februari 2020	28,00	
		Pengembalian Uang Makan bln Desember-2019	COD438N3DF2U9MUF	29 Desember 2020	841.500,00	
		Pengembalian Uang Tukin bln Desember 2019	F13A62G4UL27END8	29 Desember 2020	1.810.076,00	
5	BBPOM Surabaya	pengembalian uang makan dan tunjangan kinerja tahun 2019	D453E6U8DOT148SR	20 Januari 2020	5.024.708,00	6.819.442,00
		potongan lain-lain dari SPM kekurangan gaji atas nama Drs.I Made Bagus Gerametta,Apt	201351304000799	06 Februari 2020	52,00	
		Pengembalian uang makan pegawai Desember 2019	B18DB3CIEEJFG93Q	20 Januari 2020	526.650,00	
		Pengembalian tunjangan anak tahun 2019	FBFE47QLTK6PUTJE	03 September 2020	1.268.032,00	

6	BBPOM MEDAN	pengembalian kelebihan pembayaran tunjangan kinerja bulan September 2019	89DA555DE3067VTV	16 Januari 2020	2.048.472,00	26.297.924,00
		pengembalian kekurangan gaji pegawai tahun 2019	SPM No. 0107	09 April 2020	29,00	
		Pengembalian tunjangan umum pegawai bulan Mei 2019	0BC9661QTUSQHIT4	29 Juli 2020	150.000	
		Pengembalian tunjangan kinerja Agustus 2019	40FEC8N3DEJVOJHH	29 Juli 2020	665.612	
		Pengembalian tunjangan kinerja dan uang makan 2019	19CC76U8DPL3RQH7	25 September 2020	16.640.057	
		Pengembalian tukin dan uang makan hasil "Audit Inspektorat"	60C737QLTK7G9JTO	25 September 2020	6.793.754	
7	BBPOM PADANG	Pengembalian Uang Makan Pegawai Bulan Desember 2019	1DD4F55DE3RBL10L	24 Februari 2020	31.450,00	1.584.266,00
		Pengembalian Tunjangan Kinerja Bulan Desember 2019	228633CIEEMIR061		1.367.616,00	
		Pengembalian Tunjangan Kinerja Bulan September - November 2019	200101304000064	10 Januari 2020	185.200,00	
8	BBPOM PEKANBARU	Pengembalian Uang Makan Pegawai Desember 2019	00DB455DE3QT0EPC	10 Februari 2020	199.608,00	31.616.326,00
		Pengembalian tunjangan kinerja desember 2019	35E712G4UK12345N	17 Januari 2020	1.943.768,00	
		Pengembalian Uang Makan Pegawai Desember 2019	82F6F61QTUD869U3	04 Februari 2020	29.062.950,00	
		Pengembalian uang lembur Pegawai Desember 2019	E39C76U8DOT7CMJC	23 Januari 2020	410.000,00	
9	BPOM JAMBI	Pembayaran belanja pegawai (51) untuk kekurangan gaji bulan Desember 2019	SPM no. 00006/432835/2020 dan SP2D no. 200121304000127	15 Januari 2020	11,00	17.537.615,00
		Pembayaran belanja pegawai (51) untuk kekurangan gaji ke- 13 Tahun 2019	SPM no. 00017/432835/2020 dan SP2D no. 200121304000964	12 Februari 2020	74,00	
		Pembayaran belanja pegawai (51) untuk kekurangan gaji bulan Maret s.d Juni 2020	SPM no. 00121/432835/2020 dan SP2D no. 200121304005891	12 Juni 2020	1.440,00	
		Pembayaran Kekurangan Tunjangan Hari Raya (THR) TA 2020, Berdasarkan PP Nomor 24 Tahun 2020 Tgl. 09 Mei 2020	SPM no. 00122/432835/2020 dan SP2D no. 200121501001800	12 Juni 2020	186.220,00	
		Pembayaran Kekurangan Tunjangan Hari Raya (THR) TA 2020, Berdasarkan PP No. 24 Tahun 2020 Tgl. 09 Mei 2020	SPM no. 00123/432835/2020 dan SP2D no. 200121506000481	12 Juni 2020	4,00	
		Pengembalian Uang Makan Bulan Desember 2019 an. PNS Balai POM di Jambi	382EE7QLTK6PTNL2	07 September 2020	15.388.000,00	
		Pengembalian Tunjangan Kinerja Bulan Desember 2019 an. PNS Balai POM di Jambi	531BD8N3DEP6ANTR	07 September 2020	1.961.866,00	
10	BBPOM PALEMBANG	Pengembalian tunjangan kinerja bulan Desember 2019	7DB3A2G4UK3RTB4E	11-02-2020	2.979.298,00	4.564.055,00
		Pengembalian tunjangan kinerja tahun anggaran 2019	E4AEC2G4UK6U1K46	16-03-2020	1.584.757,00	
11	BBPOM LAMPUNG	Pengembalian berupa Uang Makan Desember 2019	083C86U8DOT58LF9	23 Januari 2020	5.330.050,00	10.505.487,00
		Pengembalian berupa Tunjangan Kinerja Desember 2019	8971A7QLTJFHLNNG		3.908.562,00	
		Pengembalian berupa Uang Lembur Desember 2019	2CA656U8DOT58PBL	896.800,00		
		Pengembalian berupa kekurangan gaji 2019 a.n M.Sidik	200171304000092	14 Januari 2020	75,00	
		Pengembalian berupa kekurangan gaji 2019 a.n wahyuni dkk	200171304009824	22 Juni 2020	370.000,00	

12	BPOM PALANGKARAYA	Pengembalian kelebihan pembayaran tunjangan kinerja pegawai BBPOM di Palangka Raya Bulan Desember 2020	7E6C91JNEPED27TB	07 Januari 2020	2.347.386	5.117.963
		Pengembalian kelebihan pembayaran tunjangan kinerja pegawai LOKA POM di Kabupaten Kotawaringin Barat Bulan Desember 2020	79D026U8DP5ME7QH	09 April 2020	2.770.577	
13	BBPOM PONTIANAK	Pengembalian belanja pegawai berupa pengembalian kelebihan tunjangan Kinerja Pegawai bulan Desember 2019	1CD3D55DE30 EH2AR	23 Januari 2020	560.717,00	560.717
14	BBPOM SAMARINDA	Pengembalian Belanja Pegawai Tunjangan Kinerja Bulan Oktober ,November,Desember 2019 No SPM,00791 Tgl 05-11-2019,No 00939 Tgl 05-12-2019, No00940 Tgl. 6-12-2019	40ECD48VU9939MOQ	25 Februari 2020	3.047.520,00	11.505.535
		Uang makan Bulan Desember SPM 00968 06/12/2019	A06970N9UUS0KKOQ	08 Januari 2020	1.331.200,00	
		Pengembalian Gaji Tunjangan Isteri An Mukhlis ,SE Bulan Oktober danNovember 2019 No.SPM 00832 Tgl 15-11-19 Spm No.00943 Tgl.5-12-2019	BE0098N3DE4P10Q5	17 Februari 2020	917.200,00	
		Pengembalian Gaji An Alm Nurohman Bulan Oktober s/d November 2019	D6C200N9UJUTO6AU	04 Februari 2020	5.143.800,00	
		Pengembalian Belanja Pegawai TUKIN Desember Tahun 2019 No SPM00940 tgl.06-12-2019	F78CB6U8DOSUQD2F	15 Januari 2020	1.065.815,00	
15	BBPOM BANJARMASIN	Pengembalian belanja pegawai berupa uang makan bulan Desember 2019 an. Agung, Sekar, Kinanti, Merli, Fachreza, Gery	B7EDD7QLTJFOIF6I	03 Januari 2020	210.900,00	10.727.174,00
		Pengembalian belanja pegawai berupa gaji bulan Maret-Juni 2018 an. Gazali Rahman	FFA7948VU95EU8U4	03 Januari 2020	8.515.000,00	
		Pengembalian belanja pegawai berupa tunjangan bulan Desember 2019 an. Mokhammad Hartono Edi, S.Si dkk 23 org	EF47555DE3OOR46L	01 Januari 2020	2.001.274,00	
16	BPOM PALU	Pengembalian uang makan dan tunjangan kinerja pegawai bulan Desember 2019	820200312406908	12 Maret 2020	2.756.600,00	2.757.713,00
		Pengembalian Kekurangan Gaji Berkala Bulan Januari s.d November Tahun 2019 untuk 10 Pegawai/24 Jiwa	200511303000149	21 Januari 2020	1.113,00	
17	BBPOM MAKASSAR	Pengembalian Tukin Desember 2019	1CC383CIEEJKMIEH	22 Januari 2020	2.451.660,00	4.713.977,00
		Pengembalian Uang Makan Desember 2019	5E52F61QTUAPT166		814.000,00	
		Potongan SPM atas Pembayaran Kekurangan Belanja Pegawai tahun 2019	201361303001574	09 Maret 2020	596,00	
		Pengembalian atas Kekurangan Pematangan Tukin Nop-Des 2019	2659CON9UVQ4MLUK	18 November 2020	1.447.721,00	

18	BPOM KENDARI	Pengembalian Tunjin Bulan Desember 2019	FD4366U8DP09JRPR	26 Februari 2020	3.246.937,00	14.115.487,00
		Pengembalian Uang Makan Bulan Desember 2019	846442G4UK778B4G	23 Maret 2020	4.877.450,00	
		Pengembalian Tunj.Fungsional An.Apriyani Cahyaning	11FFD1JNEPT5ND3J	02 Juni 2020	1.850.000,00	
		Pengembalian Uang Makan Tahun 2019 temuan Inspektorat	DEA9661QTUP3ODJIM		4.141.100,00	
19	BPOM AMBON	Penghentian Tunjangan jabatan a.n Ferdinand bulan April - Desember	CB4B01JNEPNR49TF	24 April 2020	1.980.000,00	2.966.097,00
		Tunjangan Kinerja a.n Indrayani,dkk	987778N3DEAUCDUP	24 April 2020	986.097,00	
		Kelebihan Bayar Tunjangan Jabatan PFM Feb s/d April a/n Sri Widyast	D860355DE4IOSHHH	13 Oktober 2020	2.175,000	
		Kelebihan Bayar Gaji Bulan Juli 2020 a/n Fadly K	93C8861QTV54IH80	09 Oktober 2020	139.800	
20	BPOM DENPASAR	Pengembalian uang makan Pegawai Bulan Desember 2019 atas nama Ni Luh Gede Widiastuti, S.F., Apt dkk	A5B8A7QLTJFR5FU2	04 Februari 2020	843.300,00	3.537.942,00
		Pengembalian Tunjangan Kinerja bulan Desember 2019 atas nama I Gusti Ngurah Suta Haryanta, STP dkk	8E36B3CIEIJ4F6F		2.440.682,00	
		Pengembalian Uang Tukin bulan Nopember 2019 atas nama Ni Ketut Pariani, SE	0AE1F6U8DOTE0GH		253.960,00	
21	BPOM KUPANG	Pengembalian gaji pembatalan kenaikan pangkat a.n Charles Manit bulan Oktober s.d Desember 2019	8866E55DE3OLV47L	03 Februari 2020	279.600,00	1.702.077,00
		Pengembalian Tukin Bulan Desember 2019 Balai POM di Kupang	9BC241JNEPEPNFVP	21 Januari 2020	748.904,00	
		Pengembalian Tukin Bulan Desember 2019 Loka POM Ende	3AAEB0N9UUSD83VE	21 Januari 2020	46.991,00	
		Pengembalian Tukin Bulan Desember 2019 Loka POM Manggarai Barat	2F7752G4UK164HI4	21 Januari 2020	626.552,00	
		Pembulatan Gaji			30,00	
23	BBPOM di JAYAPURA	Pengembalian kelebihan pembayaran uang makan ASN bulan Desember 2019	2E76B1JNEPEBRESN	06 Januari 2020	1.122.100	3.143.179
		Pengembalian kelebihan pembayaran Tunjangan Kinerja bulan Desember 2019	639B948VU9BLP21C	12 Maret 2020	2.021.079	
24	BPOM di BENGKULU	pengembalian uang makan pegawai tahun 2019	F7CA30N9UV29B93S	18 Maret 2020	3.299.600,00	5.558.524,00
		pengembalian tunjangan khusus pegawai tahun 2019	813162G4UK7257EQ		2.258.924,00	

25	INSPEKTORAT UTAMA	Pengembalian uang makan bulan nop & des 2019 Inspektorat II	C97D36U8DOT7BCIN	23 Januari 2020	3.443.200,00	5.287.305,00
		Pengembalian tukin bulan des 2019 Inspektorat II	80E740N9UUUSGG9VC		126.950,00	
		Pengembalian uang makan bulan des 2019 Inspektorat I	F57E161QTUAQU8KO		1.017.850,00	
		Pengembalian uang makan bulan des 2019 bag TU	509381JNEPEST75N		209.700,00	
		pengembalian tukin bulan des 2019 bag TU	1BC420N9UUUSGG8CE		117.479,00	
		Pengembalian tukin bulan des 2019 Inspektorat I	32A008N3DE2057V9		372.126,00	
26	P3OMN	Pengembalian Uang Makan bulan Desember 2019	93FA548VUOT1NREC	31 Januari 2020	34.850,00	34.850,00
27	PRKOM	Pengembalian tukn bulan Desember 2019	AEC3961QTUA9V954	07 Januari 2020	1.428.662,00	1.428.662,00
28	PPSDM	Pengembalian Uang Makan Bulan Desember 2019	0F3AC61QTUAV5MBG	28 Januari 2020	70.000	70.000,00
29	BBPOM di SERANG	Pengembalian Lembur Bulan Desember 2019	21D1F48VU98GIPSO	06 Februari 2020	339.150,00	2.021.320,00
		Pengembalian Uang Makan Bulan Desember 2019	816320N9UUUUUOPO		420.150,00	
		Pengembalian Tunjangan Kinerja Bulan Desember 2019	6C2D81JNEPHBBLKH		1.261.590,00	
		Kekurangan Gaji April 2019 s.d November 2020	2,00201E+14	25 November 2020	430,00	
30	BPOM di BATAM	Pengembalian Belanja Pegawai Berupa Kekurangan Gaji Bulan April s.d Oktober 2019	201371302000107	28 Januari 2020	75	3.479.209,00
		Pengembalian Belanja Pegawai Berupa Kekurangan Gaji Bulan September s.d Oktober 2019	201371302000096	27 Januari 2020	200	
		Pengembalian Tunjangan Kinerja bulan Juli 2018 sd November 2019 sesuai temuan audit kepegawaian 2019	C558E1JNEPHGBV9	10 Februari 2020	1.013.459	
		Pengembalian Tunjangan Kinerja Desember 2019	C84CE0N9UV1QL2I6	02 Maret 2020	1.200.475	
		Pengembalian Tunjangan Struktural Pada Saat Cuti Besar Bulan November dan Desember 2019	8B76B7QLTKA4K6B0	14 Oktober 2020	1.265.000	
31	BPOM di PANGKAL PINANG	Pembulatan pembayaran kekurangan gaji TAYL bulan Sept-Nov 2019 sebanyak 3 pegawai 5 Jiwa a.n Prawita dkk	200151303000883	31 Maret 2020	90	344.349,00
		Pembulatan pembayaran kekurangan gaji TAYL bulan Jan-Nov 2019 sebanyak 1 pegawai 3 Jiwa a.n Welinda Syafri	200151303000884		759	
		Pengembalian kelebihan gaji okt-des 2019 a.n Riantika Kurniati	D55B28N3DES9Q0JR	07 Oktober 2020	343.500	
32	BPOM di GORONTALO	Uang Makan Desember 2019	F7C5F61QTUA80E34	07 Januari 2020	10.223.950,00	12.516.130,00
		Tunjangan Kinerja Desember 2019	6461A7QLTJF73LLC	10 Januari 2020	2.107.117,00	
		Pengembalian belanja gaji	200501303000622	20 Februari 2020	185.063,00	
33	BPOM di MANOKWARI	Kelebihan pembayaran tunjangan kinerja bulan desember 2019	9DB2A2G4UK6U0T76	13/03/2020	2.025.350	2.025.350,00

34	BBPOM di BANDUNG	Pengembalian Tunjangan Istri an. Nandan Kusnandar	200951501000079	02 January 2020	363.115,00	5.117.530,00
		Pengembalian Tunjangan Istri an. Nandan Kusnandar	200951501000244	01 February 2020	363.115,00	
		Pengembalian Tunjangan Istri an. Nandan Kusnandar	200951501000331	01 March 2020	363.115,00	
		Pengembalian Tunjangan Fungsional an. Filian Umumiah bulan September s.d November 2019 Rp100, Pengembalian Tunjangan Fungsional an. Wulansari bulan bulan September s.d Oktober 2019 Rp50, Pengembalian Tunjangan Fungsional an. Aini Ratnawati dan Yenny Nina Febriyanthi bulan Juli s.d Agustus 2019 Rp760.000	200951304006695	30 March 2020	760.150,00	
		Pengembalian Tunjangan Istri an. Nandan Kusnandar	200951501000486	01 April 2020	363.115,00	
		Pengembalian Tunjangan Istri an. Nandan Kusnandar	200951502000146	01 May 2020	363.115,00	
		Pengembalian Tunjangan Istri an. Nandan Kusnandar	200951502000224	15 May 2020	363.115,00	
		Pengembalian Tunjangan Istri an. Nandan Kusnandar	200951502000383	01 August 2020	363.115,00	
		Pengembalian Tunjangan Istri an. Nandan Kusnandar	200951502000315	01 July 2020	363.115,00	
		Pengembalian Tunjangan Istri an. Nandan Kusnandar	200951502000435	01 September 2020	363.115,00	
		Pengembalian Tunjangan Istri an. Nandan Kusnandar	200951502000518	01 October 2020	363.115,00	
		Pengembalian Tunjangan Istri an. Nandan Kusnandar	200951502000594	01 November 2020	363.115,00	
		Pengembalian Tunjangan Istri an. Nandan Kusnandar	200.951.502.000.604,00	01 December 2020	363.115,00	
35	BBPOM di MANADO	Pembayaran belanja pegawai berupa kekurangan gaji April-Desember 2019	200491303000933	12 Februari 2020	124,00	265,00
		Pembayaran belanja pegawai berupa kekurangan gaji bulan April	200491303004793	04 May 2020	141,00	
TOTAL						298.212.220,00

Lampiran 2. Penerimaan Kembali Belanja Barang Tahun Yang Lalu

No	Nama Satker	Uraian	No. Dokumen	Tgl Dokumen	Nilai	Total
1	SEKRETARIAT UTAMA	Pengembalian Belanja Barang (Perjadin Fullday Meeting a.n Dra. Rita M dkk	64AC72G4UK0L27A8	02 January 2020	4.760.000,00	79.231.970,00
		Pengembalian Fullday an Dra. Reri Indriani, Apt., M.Si., dkk (100 Orang),	4C5FA7QLTJF2N76I	06 January 2020	810.000,00	
		Pengembalian Belanja Perjalanan Dinas	08BA70N9UURVGELO	08 January 2020	5.480.000,00	
		Biaya Perjalanan Dinas Rapat Evaluasi Nasional Di Surabaya	127267QLTJF2MKF6		22.401.260,00	
		RDK MONEV RB	2F03A48VU95H3JNM		100.000,00	
		Pengembalian Belanja Perjalanan Dinas	3EEAB0N9UURVELO		1.111.151,00	
		Pengembalian Belanja Perjalanan Dinas	4A2E58N3DE1F59Q3		2.420.000,00	
		Perjadin Fullday meeting Pengembangan Manajemen Kinerja BPOM	5AEC761QTUA9SQ4M		2.440.000,00	
		RDK MONEV RB	6B07C61QTUA9T17K		200.000,00	
		Perjadin Fullday meeting Monitoring dan Evaluasi pelaksanaanProgram/Kegiatan/RB	6B16D48VU95H30KE		3.280.000,00	
		Pengembalian Belanja Transport Lokal	6D63B0N9UURVG15A		1.950.000,00	
		Pengembalian Belanja Transport Lokal SPM	6DE431JNEPEBTHFP		450.000,00	
		Perjalanan Dinas Monev Balai Besar/Balai POM	761F13CIEEJ4LOG3		1.812.292,00	
		RDK MONEV RB	7DA0648VU95H3LRG		200.000,00	
		Pengembalian Belanja Honorarium	7E19F6U8DOSMBJOP		565.000,00	
		Pengembalian uang saku RDK	81A9B48VU95H4GNG		415.000,00	
		Pengembalian Belanja Perjalanan Dinas	8A32455DE3NUKB0N		360.000,00	
		Pengembalian Honor Jasa Profesi	8EB328N3DE1GA4M5		600.000,00	
		Pengembalian Belanja Uang Saku RDK	8EBDC1JNEPEBT255		95.000,00	
		Pengembalian Belanja Uang Saku RDK	93DA27QLTJF2OA1I		280.000,00	
		Pengembalian Belanja Transport Lokal	9C4EF55DE3NTH17		2.250.000,00	
		Perjalanan Dinas Internalisasi Kinerja Rorenkeu	9D07761QTUA808I8		4.786.500,00	
		RDK MONEV RB	9DF921JNEPEBSH4F	400.000,00		
		Pengembalian Belanja Transport Lokal	A41196U8DOSMBK4V	1.350.000,00		
		Pengembalian Belanja Perjalanan Dinas	B630F1JNEPEBT9FH	3.260.000,00		
		Pengembalian Belanja Uang Saku RDK	CA8170N9UURVGC3I	302.500,00		
		Perjalanan Dinas Koordinasi Biro perencanaan dan Keuangan	CE87D3CIEEJ4LTHV	68.800,00		
		Pengembalian Belanja Uang Saku RDK	D38021JNEPEBSAF1	132.500,00		
		Pengembalian Belanja Perjalanan Dinas	D4D2F1JNEPEBT1MF	3.240.000,00		
		Pengembalian Belanja Uang Saku RDK	EEB637QLTJF2O1VE	215.000,00		
		Pengembalian Honor SPM No. 05516 tanggal 3 Desember 2019 an.YanHermawan dkk (6 org) bulan November 2019	0A61655DE3O1TKSL	712.500,00		
		Perjalanan Dinas an. Fahmi Reza, S.H. dalam rangka Pertimbangan Hukum	0D8BF0N9UUS3SK7I	412.200,00		

		Perjalanan Dinas Fullboard Meeting Koordinasi Penanganan Perkara/GugatanHukum di Lingkungan BPOM an. Dra. Elin Herlina,Apt.,MP., dkk (116 orang)	207E755DE301TI6N		1.113.400,00	
		Pengembalian Honor SPM No. 05556 tanggal 3 Desember 2019 an.YanHermawan dkk (6 org) bulan Oktober 2019	3214361QTUAEAKF8		712.500,00	
		Pengembalian Honor SPM No. 05547 tanggal 3 Desember 2019 an.YanHermawan dkk (6 org) bulan Januari 2019	49B946U8DOSQNFBR		712.500,00	
		Pengembalian Honor SPM No. 05555 tanggal 3 Desember 2019 an.YanHermawan dkk (6 org) bulan September 2019	6849A48VU95LGJSO		712.500,00	
		Pengembalian Honor SPM No. 05554 tanggal 3 Desember 2019 an.YanHermawan dkk (6 org) bulan Agustus 2019	6F8A46U8DOSQNJ1L		712.500,00	
		pengembalian perjadiin SPM no. 06172 tanggal 12 Desember 2019 an. RitaMahyona dkk (15 org)	873058N3DE1JH9RV	10 January 2020	1.199.300,00	
		Pengembalian Honor SPM No. 05552 tanggal 3 Desember 2019 an.YanHermawan dkk (6 org) bulan Juni 2019	8FB5761QTUAEAI0G		712.500,00	
		Pengembalian Honor SPM No. 05553 tanggal 3 Desember 2019 an.YanHermawan dkk (6 org) bulan Juli 2019	C7A328N3DE1JHIP9		712.500,00	
		Pengembalian Honor SPM No. 05548 tanggal 3 Desember 2019 an.YanHermawan dkk (6 org) bulan Februari 2019	D32E00N9UUS3SG2O		712.500,00	
		Pengembalian Honor SPM No. 05551 tanggal 3 Desember 2019 an.YanHermawan dkk (6 org) bulan Mei 2019	D6FDC61QTUAEAHLS		712.500,00	
		Pengembalian Honor SPM No. 05557 tanggal 6 Desember 2019 an.YanHermawan dkk (6 org) bulan Desember 2019	E4FB83CIEEJ93LIT		712.500,00	
		Pengembalian Honor SPM No. 05550 tanggal 3 Desember 2019 an.YanHermawan dkk (6 org) bulan April 2019	F57253CIEEJ93H07		712.500,00	
		Pengembalian Honor SPM No. 05549 tanggal 3 Desember 2019 an.YanHermawan dkk (6 org) bulan Maret 2019	FF5AD1JNEPEG9G9B		712.500,00	
		Pengembalian Kelebihan Penelitian tugas belajar a.n Era widianingsih (P3OMN)	1309B0N9UVJSQ39M	11 September 2020	2.222.067,00	
2	BBPOM di JAKARTA	Pengembalian TUP dari Seksi Penindakan Tahun 2019	680E755DE3NUMBU7	08 January 2020	18.380.000,00	25.160.000,00
		pengembalian UH banyumas 2019	84E780N9UVMQ5LBA	06 Oktober 2020	6.780.000,00	
3	BBPOM di BANDUNG	Pengembalian Belanja Perjalanan Dinas TA. 2019 (SPM No.1748,1833,1886)	4722848VU95KDG1K		2.960.000,00	22.525.200,00
		Pengembalian Belanja Perjalanan Dinas TA. 2019 (SPM No.267,309,1857,1858,2013,409)	643E72G4UK0RJFSI	09 January 2020	16.628.200,00	
		Pengembalian Belanja Perjalanan Dinas TA. 2019 (SPM No.1834)	909B01JNEPEFG659		2.937.000,00	
4	BRPOM di SEMARANG	Pengembalian perjalanan dinas TA 2019	208B43CIEEJ5P48L		350.000,00	10.619.887,00
		Pengembalian perjalanan dinas TA 2019	35D537QLTJF3PSP4		1.200.000,00	
		Pengembalian perjalanan dinas TA 2019	7497455DE3NUIUJF		40.000,00	
		Pengembalian perjalanan dinas TA 2019	7956361QTUAB09KK		68.000,00	
		Pengembalian perjalanan dinas TA 2019	841832G4UK0PBTNI	07 January 2020	450.000,00	
		Pengembalian perjalanan dinas TA 2019	90F050N9UURVERSO		934.000,00	
		Pengembalian perjalanan dinas TA 2019	9FD4B2G4UK0PC67O		134.000,00	
		Pengembalian perjalanan dinas TA 2019	B12A161QTUAB0C7E		43.000,00	
		Pengembalian perjalanan dinas TA 2019	E13FA1JNEPECV34B		50.000,00	

		Pengembalian perjalanan dinas TA 2019	019228N3DE1MNGOD	14 January 2020	1.600,00	20.225.000,00
		Pengembalian perjalanan dinas TA 2019	15D7B2G4UK0VS96K		600.000,00	
		Pengembalian perjalanan dinas TA 2019	81F832G4UK0VSBT6		150.000,00	
		Pengembalian perjalanan dinas TA 2019	863421JNEPEJF5B		2.400,00	
		Pengembalian perjalanan dinas TA 2019	A46B93CIEEJC9G2B		424,00	
		Pengembalian perjalanan dinas TA 2019	E68C26U8DOSSTJIL		1.000,00	
		Pengembalian perjalanan dinas TA 2019	F3EBA7QLTJFB7E3K		300.000,00	
		Pengembalian atas Temuan Inspektorat Pemasangan Paving	350E42G4UK1GMD8Q	31 January 2020	632.363,00	
		Pengembalian perjalanan dinas TA 2019	7A5422G4UKILGA4A	07 July 2020	5.663.100,00	
5	BBPOM di YOGYAKARTA	Pengembalian pembelian sampel pangan th 2019	13DF27QLTJFGGEI8	20 January 2020	95,00	2.790.095,00
		Pengembalian biaya perjalanan dinas th 2019 an. Dwi Wahyu Rini	305CA55DE3OB9RG7		300.000,00	
		Pengembalian pembelian sampel pangan th 2019	AA9FC1JNEPEPLU29		80.000,00	
		Pengembalian biaya perjalanan dinas th 2019 an. Triyanti Setyorini	D1C641JNEPEPLNTN	200.000,00		
Audit Inspektorat TA 2019; CV Larissa Tehnika Service Utama utk Pengadaan Fire	CB58461QTUV4DLBG	06 August 2020	2.210.000,00			
6	BBPOM di MEDAN	Pengembalian perjalanan dinas	A2AD92G4UK110PCQ	16 January 2020	5.795.477,00	50.552.102,00
		Pengembalian perjalanan dinas	39C1455DE3O67P8R		400.000,00	
		Pengembalian perjalanan dinas	8247B55DE3O67OD1		2.869.432,00	
		Pengembalian perjalanan dinas	B87837QLTJFBEO2G		2.519.121,00	
		Pengembalian perjalanan dinas	B32DA48VU95PQN2Q		3.621.400,00	
		Pengembalian perjalanan dinas	4A02655DE3O67M1N		1.980.900,00	
		Pengembalian honor narsum kegiatan CDOB	590246U8DOT0137D		600.000,00	
		Kegiatan Operasional mobling	A061A1JNEPEKK069	3.850.000,00		
		Pengembalian perjalanan dinas	EB0DF61QTUP9QQQM	09 June 2020	10.817.000,00	
		Pengembalian perjalanan dinas	5A6EE1JNEPEKJNT	21 January 2020	700.000,00	
		Pengembalian perjalanan dinas	39C7B8N3DE1NRLQB		967.900,00	
		Pengembalian perjalanan dinas	10C5D6U8DOSV1RIB		1.050.000,00	
		Pengembalian perjalanan dinas	105DA1JNEPEKJST9		900.000,00	
		Pengembalian perjalanan dinas	C220C3CIEEJDDV9J		1.700.000,00	
		Pengembalian perjalanan dinas	3F43A8N3DE1NRVBB		1.503.000,00	
		Pengembalian perjalanan dinas	4E9860N9UUS86UME		358.502,00	
		Pengembalian perjalanan dinas	87CCA0N9UUS86UQ6		300.000,00	
		Pengembalian perjalanan dinas	8A7CA2G4UK110VH2		473.370,00	
		Pengembalian perjalanan dinas	2C2BE3CIEEJDDVKH		1.330.000,00	
		Pengembalian perjalanan dinas	9428061QTUAIL03A		1.506.000,00	
Pengembalian perjalanan dinas	C42353CIEEJDDPMH	7.310.000,00				
7	BBPOM di BANDA ACEH	Pengembalian belanja	C1CB961QTUAHCVR		17 January 2020	500.000,00
		Pengembalian belanja	FD84B6U8DOSTPVIP	2.875.000,00		
		kelebihan belanja 2019	8662D3CIEEM33R57	05 February 2020	629.500,00	
		kembalian tukin desember 2019	F387E3CIEEM8AS9T	12 February 2020	3.640.384,00	
		kembalian tukin desember 2019	AC5C27QLTJKTSUDU	02 March 2020	586.000,00	
		pengembalian kelebihan belanja	JURNAL UMUM		60.000,00	
		pengembalian denda	1CD3E1JNEPN5OR0D		23.659.750,00	
		Pengembalian belanja	C47CA8N3DE7A9U4J		2.066.870,00	

8	BBPOM di PEKANBARU	Pengembalian Perjalanan Dinas Tahun 2019	00A282G4UK19C71L	23 January 2020	80.000,00	66.705.396,00
			079B255DE3O65J69	15 January 2020	50.000,00	
			0917C6U8DOT14I7G	17 January 2020	4.016.000,00	
			0E6A70N9UURVESDV	06 January 2020	177.000,00	
			118066U8DP02C7D2	20 February 2020	900.000,00	
			11AC60N9UUS84UV1	15 January 2020	238.200,00	
			1220B3CIEEM1TN2O	04 February 2020	1.950.000,00	
			17D6B2G4UK10VKUC	15 January 2020	370.000,00	
			1A7522G4UK008EE1	06 January 2020	3.869.403,00	
			1CF3E6U8DOT041MM	17 January 2020	826.667,00	
			1E08B48VU95H3175	06 January 2020	300.000,00	
			202347QLTJFCG0JA	17 January 2020	250.000,00	
			33E9D61QTUAR05J8	23 January 2020	1.970.000,00	
			351D70N9UUS85K12	15 January 2020	100.000,00	
			3A2523CIEEJEF15B	17 January 2020	1.200.000,00	
			3D9C30N9UUS980V3	17 January 2020	240.300,00	
			454F36U8DOSM9Q3U	06 January 2020	8.016.000,00	
			4B59B7QLTJFCGTO3	17 January 2020	150.000,00	
			4E6E23CIEEJEFUHN	17 January 2020	715.000,00	
			5148761QTUAR043V	17 January 2020	1.240.000,00	
			531A748VU95QT184	17 January 2020	300.000,00	
			536D31JNEPEKGSOT	15 January 2020	154.150,00	
			55EB755DE3NTFFPEC	06 January 2020	30.000,00	
			577C56U8DOSV0L5U	15 January 2020	49.750,00	
			623FF1JNEPETOQNV	24 January 2020	150.000,00	
			6449C61QTUD9FB02	10 February 2020	386.800,00	
			644CC2G4UK10VLKB	15 January 2020	1.744.282,00	
			6738648VU98GLBP6	10 February 2020	605.000,00	
			7307C2G4UK0095UJ	06 January 2020	1.652.000,00	
			79B252G4UK3MIDPJ	04 February 2020	834.000,00	
			8CCDA48VU95POLID	15 January 2020	100.000,00	
			8DF3F0N9UUS85KFS	15 January 2020	770.000,00	
			903DA0N9UUSGI6KS	23 January 2020	150.000,00	
			977B155DE3NTGEPQ	06 January 2020	1.285.023,00	
9921555DE3NTFFPMP	06 January 2020	3.436.940,00				
9A9B87QLTJFCG137	17 January 2020	3.210.000,00				
9C8822G4UK1230BM	17 January 2020	1.200.000,00				
9E5EC7QLTJFBCILQ	15 January 2020	2.380.230,00				
9F83161QTUAR04TE	23 January 2020	1.173.000,00				
A1EFC3CIEEJ4LV9O	06 January 2020	1.985.000,00				
A2B651JNEPEKHL9N	15 January 2020	450.000,00				
A6E7F61QTUAIMV17	17 January 2020	125.000,00				
A8ABB1JNEPESV7M3	23 January 2020	622.500,00				

			AF42148VU95PPL1A	15 January 2020	2.573.000,00	
			B30D855DE3O790E8	17 January 2020	60.000,00	
			B37B02G4UK008VOD	06 January 2020	1.500.000,00	
			B91031JNEPESV7Q4	23 January 2020	770.000,00	
			B94691JNEPELLVE6	17 January 2020	150.000,00	
			BB75E6U8DOVLSCA8	10 February 2020	765.000,00	
			BE7102G4UK0087NU	06 January 2020	150.000,00	
			BEDEC3CIEEJ4LDGN	06 January 2020	155.800,00	
			C13F17QLTJFCH1JP	17 January 2020	229.900,00	
			C24010N9UUVBHA7E	20 February 2020	3.360.000,00	
			C8A4A7QLTJFBCL22	15 January 2020	3.440,00	
			C964661QTUA9SMJJ	06 January 2020	35.000,00	
			CD23D2G4UK10TT17	15 January 2020	214.000,00	
			CD51B6U8DOSUURC2	15 January 2020	831.800,00	
			D2DA53CIEEJEG3I9	17 January 2020	108.000,00	
			D382C61QTUDLUL3J	20 February 2020	1.206.201,00	
			D8F726U8DOSUVSK7	15 January 2020	2.096.600,00	
			E2B286U8DOTO41TF	17 January 2020	370.000,00	
			F10D06U8DOSUVJNN	15 January 2020	1.638.000,00	
			F3B236U8DOSM9G4J	06 January 2020	11.810,00	
			F703B0N9UUS85M50	15 January 2020	4.600,00	
			FD94B1JNEPELM1DD	17 January 2020	1.020.000,00	
9	BPOM di JAMBI	Peengembalian perjadin TAYL	E659A1JNEQ36COGJ	06 August 2020	169.000,00	169.000,00
10	BBPOM di PALEMBANG	pengembalian Perjadin konsultasi pengadaan	FD50F6U8DOT6BPLB	28-01-2020	1.308.000,00	58.134.443,00
		pengembalian LS Bendahara	651CF3CIEEJKLBR7	28-01-2020	56.826.443,00	
		Penerimaan Kembali Belanja Barang Tahun Anggaran Yang lalu (PerjadinTulang Bawang No.738)	28F491JNEPEQQB29	23 January 2020	280.000,00	
		Penerimaan Kembali Belanja Barang Tahun Anggaran Yang Lalu	AACFE1JNEPEQQAHAH		1.464.200,00	
		Penerimaan Kembali Belanja Barang Tahun Anggaran Yang lalu an.Bambangdkk di Jkt No.74	206C648VU9601CRI		131.200,00	
		Penerimaan Kembali Belanja Barang Tahun Anggaran Yang lalu an.Ramadhandkk di Jkt No.743	6342355DE3OCECD3D		140.600,00	
		Penerimaan Kembali Belanja Barang Tahun Anggaran Yang Lalu an.Emmy dkkdi Denpasar No.739	DB4DD6U8DOT58CDJ		2.707.512,00	
		Penerimaan Kembali Belanja Barang Tahun Anggaran Yang Lalu an.Zenoritadkk di Lampung Tengah No.751	0125D1JNEPEQQDM1		30.000,00	
		Penerimaan Kembali Belanja Barang Tahun Anggaran Yang Lalu an.Zenoritadkk di Lampung Selatan No.763	83E9E61QTUAORENK		380.100,00	
		Penerimaan Kembali Belanja Barang Tahun Anggaran Yang Lalu an.Zamronidkk di Metro No.764	1F6863CIEEJKETP		1.236.679,00	
		Penerimaan Kembali Belanja Barang Tahun Anggaran Yang Lalu an.Hamid dkkdi Yogya No.719	9FFCA8N3DE1U2F4R		59.800,00	
		Penerimaan Kembali Belanja Barang Tahun Anggaran Yang Lalu an.Rasmandkk diYogya No.720	B119C2G4UK177FD2		30.000,00	

11	BBPOM di LAMPUNG	Penerimaan Kembali Belanja Barang Tahun Anggaran Yang Lalu an.Dasmy dkk di Prov.Lampung keg.005 GUP	09E821JNEPEQQH5T		5.400.000,00	40.387.270,00
		Penerimaan Kembali Belanja Barang Tahun Anggaran Yang Lalu an.Dasmy dkk di Prov.Lampung Keg.004 GUP	CEC801JNEPEQQHJL		150.000,00	
		Penerimaan Kembali Belanja Barang Tahun Anggaran Yang Lalu an.M.Amindkk di Pringsewu No.750	DE20F48VU9601HS6		25.765,00	
		Penerimaan Kembali Belanja Barang Tahun Anggaran Yang Lalu an.BudhiHarjo dkk di Lampung Tengah No.736	F18740N9UUSEDI96		450.000,00	
		Penerimaan Kembali Belanja Barang Tahun Anggaran Yang Lalu an.AhmadRafqi dkk di Pekan Baru No.740	5B6B16U8DOT58JAH		973.802,00	
		Penerimaan Kembali Belanja Barang Tahun Anggaran Yang Lalu an.Eva dkk diPekan Baru No.741	9422548VU9601KG8		10.781.885,00	
		Penerimaan Kembali Belanja Barang Tahun Anggaran Yang Lalu	D5ED461QTUAORKQ		4.396.680,00	
		Penerimaan Kembali Belanja Pegawai Tahun Anggaran Yang Lalu an Jumaatidkk Loka Keg.002 GUP	2A68555DE3OCEQIV		4.140.000,00	
		Penerimaan Kembali Belanja Barang tahun Anggaran Yang lalu (087)	8DC5D0N9UV84M0SE	20 May 2020	400.000,00	
		Penerimaan Kembali Belanja Barang Tahun Anggaran Yang Lalu (994)	D33030N9UV84LS3K		4.337.112,00	
Penerimaan Kembali Belanja Barang Tahun Anggaran Yang lalu (994)	FFF1C2G4UKCTFTEQ	2.871.935,00				
12	BBPOM di PALANGKARAYA	Pengembalian perjalanan dinas	C2EE6U8DOSM9LL9	06 June 2020	3.385.000,00	3.385.000,00
13	BBPOM di PONTIANAK	Pengembalian Uang Makan Pegawai BBPOM di Pontianak Bulan Desember Tahun 2019	73C8748VU98FG IM0	03 February 2020	16.003.050,00	16.003.050,00
14	BBPOM di BANJARMASIN	Pengembalian belanja barang sesuai ST No. 5424 dg SPM No. 885	1D3C961QTUA7OEHS	03 Januari 2020	300.000,00	11.219.980,00
		Pengembalian belanja barang sesuai ST No. 1497, dg SPM No. 837	244DE7QLTJF4V3T2	08 Januari 2020	368.300,00	
		Pengembalian belanja barang sesuai ST No. 1272-1280, dg SPM No. 667	24E3E55DE3NVOSAT	08 Januari 2020	240.000,00	
		Pengembalian belanja barang sesuai ST No. 1532&1533, dg SPM No. 824	598A42G4UK0QH4KU	08 Januari 2020	10.000,00	
		Pengembalian belanja barang sesuai ST No. 1640, dg SPM No. 914	C16E12G4UK0QH3JG	08 Januari 2020	380.000,00	
		Pengembalian belanja barang sesuai ST No.1577 dg SPM No. 872	0262C61QTUAD86OS	09 Januari 2020	510.000,00	
		Pengembalian belanja barang sesuai ST No.1608&1609; dg SPM No. 873	26B3C2G4UKORK602	09 Januari 2020	108.000,00	
		Pengembalian belanja barang sesuai ST No. 1722&1723, dg SPM No. 936	EB2BF1JNEPEJAJEJ	14 Januari 2020	28.000,00	
		Pengembalian belanja barang sesuai ST No. 1477 dg SPM No. 823	2C8658N3DE1MO2ND	15 Januari 2020	30.000,00	
		Pengembalian belanja barang sesuai ST No. 1656 dg SPM No. 914	69B497QLTJFINEES	23 Januari 2020	1.380.000,00	
		Pengembalian belanja barang sesuai ST No. 1640 dg SPM No. 914	83C9E48VU9613FIC	23 Januari 2020	240.000,00	
		Pengembalian belanja barang sesuai ST No. 1639. P dan ST No. 1650.P-1655.P dg SPM No. 914	506E81JNEPF02IL9	28 Januari 2020	2.080.000,00	
		Pengembalian belanja barang sesuai ST No. 1690 dg SPM No. 934	3AF488N3DE25C909	29 Januari 2020	179.430,00	
Pengembalian temuan inspektorat honor penunjang pengujian	12E501JNEPNP1F8F	22 April 2020	4.731.250,00			

	Pengembalian temuan inspektorat Perjudian an Dr H M Guntur dan Arif	1F7241JNEPNP1GF3	22 April 2020	635.000,00	
BBPOM Samarinda					

15	BPOM di PALU	Pengembalian belanja perjalanan dinas dan honor PPNPN bulan Desember 2019	820200312408040	12 March 2020	5.675.000,00	5.675.000,00	
16	BBPOM di MANADO	Penerimaan Kembali Belanja Barang TAYL	194AE0N9UV29A7D0	17 Maret 2020	720.000,00	22.674.534,00	
		Help desk CAPA	DE7203CIEEPEH6AR		150.000,00		
		Pengembalian pameran TIFF	655A13CIEEPEH0B9		510.000,00		
				4D9678N3DEPFGIC9	566.353,00		
				2AD1F3CIEFB52HKV	90.000,00		
				3BEDF61QTV29ANOK	950.000,00		
				60EC57QLTK724MKO	128.800,00		
				0004955DE4FSTME3	1.051.720,00		
				7558D2G4UKONMMB6	164.945,00		
				D79F62G4UKONMLR8	100.000,00		
				1F6297QLTK724LFI	670.400,00		
				7C13E61QTV29AL8A	276.790,00		
				266EA61QTV29AKSO	113.500,00		
				EF57248VU9TGGKP8	113.691,00		
				311DCON9UVJUSKJQ	948.200,00		
				10D5B48VU9TGGJN6	421.500,00		
				2038D6U8DPKLNJ7	68.025,00		
				6A3EE2G4UKONMJD4	150.000,00		
				1DBCA7QLTK724I68	15.000,00		
				205700N9UVJUSH7M	466.500,00		
				512440N9UVJUSH2C	40.000,00		
				FF22F2G4UKONMGUM	300.000,00		
				830527QLTK724GC4	200.000,00		
				71E493CIEFB43G5D	260.000,00		
				FEC123CIEFB43G0D	1.200.000,00		
			Penerimaan Kembali Belanja Barang TAYL	EE4711JNEQ6B9F0F	232.400,00		11 September 2020
				994108N3DEPEHEF7	320.668,00		
				B796555DE4FSTDHN	150.000,00		
				5A86348VU9TGGCR6	750.000,00		
				9BDEF55DE4FSTCFV	420.000,00		
				C2B1B7QLTK724ABA	48.125,00		
				05BB01JNEQ6B99FT	287.100,00		
				332783CIEFB4393F	160.000,00		
		05EFA3CIEFB438DJ	4.100,00				
		552A11JNEQ6B92PR	440.000,00				
		E93738N3DEPEGUA1	407.116,00				
		2D8932G4UKONLU2A	390.000,00				
		C53863CIEFB42T9V	69.722,00				
		C69CF7QLTK723I5I	4.000.000,00				
		383E255DE4FSSGG1	178.000,00				

			D96976U8DPKLMG89		19.734,00	
			CE5833CIEFB42FL3		1.038.600,00	
			74BD955DE4FSSA07		1.294.967,00	
			77F5F7QLTK7238C4		465.000,00	
			03C446U8DPKLM70L		1.060.000,00	
			D12A055DE4FSS5NB		441.578,00	
			7CE3E61QTV2991HK		580.000,00	
			907643CIEFB41OT9		242.000,00	
17	BBPOM di MAKASSAR	Pengembalian Belanja SPM 1090	461FC55DE3O0TQOV	10 January 2020	4.778.600	59.471.800,00
		Pengembalian Belanja SPM 1162	E3DD461QUADARDO	10 January 2020	895.200	
		Pengembalian Belanja SPM 1150	1C3818N3DE1IHS1D	10 January 2020	179.600	
		Pengembalian Belanja SPM 1160	E191361QTUADARC2	10 January 2020	12.700	
		Pengembalian Belanja SPM 1153	ADF1C6U8DOSPNRBF	10 January 2020	1.400.000	
		Pengembalian Belanja SPM 1152	5C2253CIEEJ83RA3	10 January 2020	2.695.200	
		Pengembalian Belanja SPM 1133	FC2F91JNEPEF9R1J	10 January 2020	190.400	
		Pengembalian Belanja SPM 1132	F326A1JNEPEF9QKF	10 January 2020	3.500.600	
		Pengembalian belanja SPM 1095	4831A7QLTJF64QGK	10 January 2020	750.000	
		Pengembalian SPM 1082	C4E721JNEPEF9PMF	10 January 2020	1.350.000	
		Pengembalian belanja SPM 1091	DDFE70N9UUS2SQQC	10 January 2020	2.593.600	
		Pengembalian Belanja SPM 1083	E976E1JNEPEF9QN9	10 January 2020	341.000	
		Pengembalian Belanja SPM 1151	CD5853CIEEJ83RSH	10 January 2020	10.415.000	
		Pengembalian Belanja SPM 1129	80E430N9UUS2SQUO	10 January 2020	1.890.000	
		Pengembalian Belanja SPM 1164	51A6948VU95KGRDS	10 January 2020	150.000	
		Pengembalian Belanja SPM 1150	E99CD8N3DE1IHR6R	10 January 2020	28.329.900	
		Paket Meeting Fullday kegiatan Koordinasi CJS	2967255DE3NRCGM	03 January 2020	1.225.000,00	
		Perjadin an.Enny Undari dkk	ECC028N3DE1JH3H	10 January 2020	5.627.120,00	
		Paket Meeting dlm kota keg. Pel. jurnalistik	7BFB748VU95JD1V		1.250.000,00	
		Perjadin an. Mirnawati Purba dkk	E695F48VU95KDT8O		545.000,00	
		Perjadin an. Mirnawati Purba dkk	973537QLTJF61POM		5.460.100,00	
		Perjadin an.Siti Asma	035931JNEPEF6CNU		2.101.800,00	
		Transpor dalam kota Pelatihan Jurnalistik	D4F4C6U8DOSOK73L	17 January 2020	450.000,00	
		Meeting dlm kota workshop Internalisasi RB	34FB748VU95QS9JG		75.000,00	
		Perjadin an. Mahardika Hestiningtyas dkk	6793F3CIEEJFAFT		3.110.300,00	
		Honor Nara sumber an. Mahardika Hestiningtyas	93D5755DE3O799VN		2.100.000,00	
		Perjadin an.Abdul Hamid dkk	557466U8DOT01567		3.850.000,00	
		Perjadin an.Asdin dkk	95DA41JNEPELJ4SV	23 January 2020	400.000,00	
		Perjadin an.Firdaus Umar dkk	8D7363CIEEJLN4HN		1.004.949,00	
		Perjadin an.Arief Daruaji dkk	46BC16U8DOT7B3AP		3.458.800,00	
		Perjadin an.Waiya dkk	A62783CIEEJLN2PF		6.427.100,00	

18	BPOM di KENDARI	Perjadin an.Hasnah Nur dkk	E973F61QTUAAU3R7Q	28 January 2020	10.655.150,00	136.903.047,00
		Perjadin an.Doli Abdurahman dkk	FDEE62G4UK1CF5U4		63.117.667,00	
		Perjadin pada Keg.Paket Meeting Bimtek KP	977A28N3DE4CUBUFF	04 February 2020	1.620.000,00	
		Honor Narasumber dan Moderator Bimtek KP	B449B7QLTJHVUSM8		600.000,00	
		Honor Jasa Profesi An.Firdaus Umar	34AA42G4UK3RQIP0	11 February 2020	100.000,00	
		Perjadin pada Keg.Paket Meeting Kampanye Cerdas Kosmetik	B825D61QTUG9C938	09 March 2020	6.180.000,00	
		Paket meeting dlm kota kampanye cerdas kosmetik	7CDE461QTUG9AV3G		1.785.000,00	
		Perjadin kampanye cerdas kosmetik	5C6118N3DE7EHUMP		120.600,00	
		Honor narasumber kampanye cerdas	793978N3DE7EHU9B		900.000,00	
		Honor panitia keg.kampanye cerdas kosmetik	FE5270N9UV1UT06K		150.000,00	
		Paket meeting dlm kota pemberdayaan masyarakat	3D0C20N9UV1USRPC		65.000,00	
		Paket meeting dlm kota movev pengawasan gkpd	EFFA41JNEPKBAJ57		1.333.400,00	
		Honor panitia movev pengawasan gkpd	49B3A55DE3TSUIV3		250.000,00	
		Perjadin rapat advokasi an.Taufiq dkk	5B1DF7QLTJL25HMS		243.261,00	
		Paket meeting dlm kota rapat advokasi	1418861QTUG9B3R2		09 January 2020	
		Honor narasumber rapat advokasi	127B58N3DE7EI2FN	09 March 2020	100.000,00	
		Perjadin An.Firdaus Umar	6804F7QLTJLHMCJS	23 March 2020	47.800,00	
		Honor panitia KIE an.Susri Karno dkk	286F13CIEEPJLBKP		750.000,00	
		Pengembalian belanja jasa catering keg. KIE bersama Tokoh Masyarakat di kab. Wakatobi	637070N9UVE2NS00	16 July 2020	176.000,00	
		Pengembalian honor PPHP TA. 2019	29B938N3DEMRUMIN	25 August 2020	2.520.000,00	
Pengembalian kelebihan honor penata administrasi Keuangan BPOM Kendari TA. 2019	7666C6U8DPI34JTB	25 August 2020	6.324.000,00			
Pengembalian belanja Barang Tahun Anggaran yang lalu	91B0E7QLTK6PURD	03 September 2020	1.020.000,00			
19	BPOM di AMBON	Honor Pengelola Keuangan a.n Murni, Siska,Helena TA 2019	3E4CC3CIEES3L6GT	06 April 2020	3.391.500,00	16.267.500,00
		Perjadin a.n Mathias Sandy	E938948VU9EG28D3	06 April 2020	300.000,00	
		Perjadin a.n Hariani	9BEDD6U8DP5L963B	06 April 2020	300.000,00	
		Perjadin a.n Winda Adipuri	4D30561QTUJ8S8GI	06 April 2020	300.000,00	
		Perjadin a.n Stepanus	EE2037QLTJO1M78P	06 April 2020	100.000,00	
		perjadin a.n Jimmi Sihombing	203C748VU9EG2749	06 April 2020	270.000,00	
		Perjadin a.n Winda Adipuri	7BF7848VU9EG25TO	06 April 2020	300.000,00	
		Perjadin a.n Siti hardianti	A3E8248VU9EG26OJ	06 April 2020	250.000,00	
		Lebih bayar belanja perjalanan dinas	8CD5B0N9UURVF29D	07 Januari 2020	11.056.000,00	
		Pengembalian Perjadin a/n Arham dan Jimmi	115882G4UL28FOBF	30 December 2020	1,493,600	
		Pengembalian Perjadin a/n Mahel	81181JNEQFS2NQL	30 December 2020	1,389,800	
		Kelebihan Biaya Honor PJ dan Pengelola Keuangan Bln Mei s/d Agustus	EBB2F61OTV88TC35	12 November 2020	6,120,000	
		Kelebihan Bayar Honor Diks Bulan Juli 2020	B6FDC7OLTKD2NHOC	12 November 2020	1,593,750	

20	BBPOM di MATARAM	Pengembalian perjadin TA.2019 SPM.01116	B7FCB2G4UK10PB14	14-01-2020	300.000,00	1.477.000,00
		Pengembalian perjadin TA.2019 SPM.01132	1584A48VU95PJAHD	14-01-2020	110.000,00	
		Pengembalian perjadin TA.2019 SPM.1072;1083;1086;1074;1075	8D7172G4UK10UQ3B	15-01-2020	1.067.000,00	
21	BBPOM di JAYAPURA	Pengembalian kelebihan pembayaran perjalanan dinas Bulan Desember 2019	2FA563CIEEJ2GM1N	07 January 2020	500,00	500,00
22	INSPEKTORAT UTAMA	Pengembalian perjadin audit BPOM Kendari Des 2019	99B9255DE3NTG5VV	06 January 2020	2.400.000,00	5.892.700,00
		Pengembalian perjadin Kupang	B36873CIEEJ4N7RN		262.000,00	
		Pengembalian perjadin batam	AA3D355DE3NTH839		3.200,00	
		Pengembalian uang saku RDK tgl 12 Des 2019	679F055DE3RGUAEF	27 February 2020	340.000,00	
			28CCD55DE3O52CSP	14 January 2020	637.500,00	
		Pengembalian Transport tgl 26 Nop 2019	5BCE17QLTJFJODPG	23 January 2020	150.000,00	
		Pengembalian reviu ULP	BD9803CIEEJ930T7	10 January 2020	2.100.000,00	
23	DEPUTI I	Pengembalian LS Akan SPM No. 01764/445155/2019	10D8048VU95H3LRQ	06 January 2020	31.018,00	108.028.136,00
		Pengembalian LS Akan SPM No. 01764/445155/2019	40C3C1JNEPEBULRH	07 January 2020	41.143,00	
		Pengembalian LS Akan SPM No. 01797/445155/2019	5F8002G4UK0PFFR4	08 January 2020	22.500,00	
		Pengembalian Belanja Atas Kelebihan Pembayaran Pelaksanaan Kegiatan oleh EO TA. 2015	A248F0N9UUS3SUF2	10 January 2020	60.000.000,00	
		Pengembalian LS SPM No. 01928/445155/2019	2113F6U8DOT03GR5	17 January 2020	407.000,00	
		Pengembalian LS Akan SPM No. 01933T/445155/2019	D5A792G4UK19AQ9K	23 January 2020	776.000,00	
		Pengembalian Perjalanan dinas LS Akan Tahun 2019 a.n Nihayatul Watiroh SPM No. 01989T/445155/2019	C82D26U8DP0065LL	19 February 2020	6.744.222,00	
		Pengembalian Belanja Atas Kelebihan Pembayaran Pelaksanaan Kegiatan oleh EO TA. 2015	60DD548VU9NMGF9G	17 July 2020	40.000.000,00	
		Koreksi atas Pengembalian Belanja GUP Nihil	D1C8B6U8DPU5HF3J	31 December 2020	6.253,00	
24	DEPUTI IV	Pengembalian Belanja Perjalanan Dinas	C5A092G4UK1CF5H0	27 Januari 2020	14.818.000,00	15.815.500,00
		Pengembalian Uang Saku RDK	1E8830N9UUS97E40	20 Januari 2020	665.000,00	
		Pengembalian Uang Saku RDK	9276B48VU95QRF2O	20 Januari 2020	332.500,00	
25	PRKOM	Pengembalian kelebihan dari pembayaran jasa konsultansi Kajian Pengukuran Tingkat Kesadaran dan Kepuasan Masyarakat terhadap Obat dan Makanan	BED326U8DPBG5H7L	03 June 2020	51.000.000,00	51.000.000,00
26	PRKOM	Pengembalian Kegiatan Evaluasi Kinerja di Banyuwangi	7C2A60N9UUSEBCII	21 January 2020	3.147.500,00	3.147.500,00
27	PPSDM	Bantuan Biaya Riset/Tugas Akhir a.n Mery Silvia,A.Md.	B28DB7QLTJFQ4068	30 Januari 2020	150.000,00	5.902.400,00
		Perjalanan Dinas a.n Sesa Putri Ramadhani,S.Psi dkk (4 orang)	4BA998N3DE1BTAAN	02 Januari 2020	50.000,00	
		Bantuan Biaya Buku, Biaya Hidup dan Operasional a.n I Putu Ngurah Aprisulawan,S.Si.	521CD2G4UK3LH4P4	08 Februari 2020	5.702.400,00	
28	BBPOM di SERANG	Pengembalian Perjalanan Dinas SPM no: 794	47C743CIEEJ4M0RJ	06 January 2020	218.000,00	11.967.937,00
		Pengembalian Perjalanan Dinas SPM no: 788	3FD0D6U8DOSMA1MJ		2.544.000,00	
		Pengembalian Perjalanan Dinas SPM no: 787	BA9FB55DE3NTDVA5		590.000,00	
		Pengembalian Perjalanan Dinas SPM no: 795	EFBC8N3DE1F1V91		2.497.206,00	
		Pengembalian Perjalanan Dinas SPM no: 733	C719748VU95G2FGQ		1.017.000,00	
		Pengembalian Perjalanan Dinas SPM no: 810	308F07QLTJF1MFIG		5.101.731,00	

29	B POM di BATAM	Honor Tim dan Sekretariat penilai jabatan fungsional PFM TA 2019 BPOM di Batam	82C287QLTJIFPC4C	20 February 2020	6.980.000,00	33.143.200,00
		Honor Pejabat Penerima Pengadaan Barang dan Jasa	8269361QTUDMVBGA		7.308.000,00	
		Pengembalian Pengadaan Pengecatan Pemeliharaan Gedung Kantor BPOM Batam TA 2019 (Temuan Inspektorat 2019)	7693D1JNEPK721MD	02 March 2020	18.855.200,00	
30	B POM di PANGKAL PINANG	Kelebihan Perjadin Patok Banding RB ke BBPOM di Surabaya a.n Tri Astuti dkk (7 org)	935DB55DE3OEGR5F	24 January 2020	269.434,00	7.106.654,00
		Kelebihan Perjadin Pelatihan Auditor Internal ISO 9001:2015 di Yogyakarta a.n Burhan	2A13B0N9UUSAB6CS		59.249,00	
		Kelebihan Perjadin Inventarisasi BMN di Loka Belitung a.n Ade Yan Emerson dan Anita	EEF6D3CIEEJF16BD		1.151.802,00	
		Kelebihan Perjadin Pelatihan Eksternal Pengujian di BMD Training dan Cosulting di Bogor a.n Gita	0083F3CIEEJF16AF		840.227,00	
		Kelebihan Perjadin Bimtek Studi Tiru Pemdak dan RB di BBPOM di Denpasar a.n Frans E.A dkk	E839D1JNEPEMO65N		150.200,00	
		Kelebihan Perjadin Monev RB di Badan POM a.n Rachmadiniarni dkk (3 org)	AEC8A8N3DE1Q06P1	1.477.905,00		
		Kelebihan Tunjangan Kinerja bulan Des 2019	4FDAF0N9UUV551QO	13 February 2020	2.369.337,00	
Kelebihan uang makan bulan Desember 2019	3228D7QLTJ18E234		788.500,00			
31	B POM di GORONTALO	Kelebihan Biaya Perjalanan Dinas	845D255DE440JNF7	13 May 2020	2.243.200,00	12.299.200,00
		Kelebihan pembayaran honor pengelola keuangan	9A5EC3CIEEV7PMVH	13 May 2020	10.056.000,00	
32	B POM di MANOKWARI	Pengembalian Kelebihan Pembayaran Perjalanan Dinas (SPM nomor 000636 tanggal 16 Desember 2020) an. Mojaza Sirait	3B0C41JNEPEF763P	13 January 2020	1.307.657,00	13.107.657,00
		Pengembalian Kelebihan Pembayaran Perjalanan Dinas (SPM nomor 000613 tanggal 10 Desember 2020) untuk 3 pegawai	3BC983CIEEJ81253	13 January 2020	115.000,00	
		Pengembalian kelebihan pembayaran uang harian yang melakukan sewa kendaraan TA 2019 (temuan audit inspektorat)	1779D1JNEPQSVJL	26 May 2020	5.880.000,00	
		Pengembalian kelebihan pembayaran uang harian kegiatan PI/Bimtek/ KIE (temuan audit inspektorat)	ADD5F51JNEPQSVCEF	26 May 2020	5.805.000,00	
33	B POM di SOFIFI	Pengembalian Kelebihan bayar Perjalanan Dinas (SPM No. 00953 Tanggal 11 Desember 2019)	617B11JNEPH99E11	05 Februari 2020	414.700,00	15.755.085,00
		Pengembalian Kelebihan bayar Perjalanan Dinas (SPM No. 00987 Tanggal 16 Desember 2019)	E284C8N3DE4CHEIF		3.038.400,00	
		Pengembalian Kelebihan bayar Perjalanan Dinas (SPM No. 00992 Tanggal 16 Desember 2019)	53FEF7QLTJ104FSU		786.394,00	
		Pengembalian Kelebihan bayar Perjalanan Dinas (SPM No. 01018 Tanggal 17 Desember 2019)	9F4130N9UJSSH92		431.428,00	
		Pengembalian Kelebihan bayar Perjalanan Dinas (SPM No. 01003 Tanggal 16 Desember 2019)	3FC196U8DOVJNHKH	06 Februari 2020	102.800,00	
		Pengembalian Kelebihan bayar Perjalanan Dinas (SPM No. 01006 Tanggal 16 Desember 2019)	915971JNEPH99I8B		76.100,00	
		Pengembalian Kelebihan bayar Perjalanan Dinas (SPM No. 01004 Tanggal 16 Desember 2019)	B8A1655DE3QQTIGT		136.779,00	
		Pengembalian Kelebihan bayar Perjalanan Dinas (SPM No. 01008 Tanggal 16 Desember 2019)	5FDCB61QTUD7AJF8		53.568,00	
		Pengembalian Kelebihan bayar Perjalanan Dinas (SPM No. 01016 Tanggal 16 Desember 2019)	0556F48VU98GIEM4		300.000,00	
		Pengembalian Kelebihan bayar Perjalanan Dinas (SPM No. 00954 Tanggal 11 Desember 2019)	E7C970N9UV55H6TS	16 April 2020	584.018,00	
		Pengembalian Kelebihan bayar Perjalanan Dinas (SPM No. 00989 Tanggal 16 Desember 2019)	89B430N9UV55H7MS		5.373.335,00	
		Pengembalian atas kelebihan bayar perjalanan dinas sesuai temuan inspektorat	346997QLTK193K0K	16 Juli 2020	2.894.000,00	
		Pengembalian Atas Temuan Inspektorat Untuk SPM No. 185 GUP 13 Kuitansi 845 2018	F396261QTVAVATJ8	02 Desember 2020	900.000,00	
Pengembalian atas lebih bayar Perjalanan Dinas (SPM No. 00978 Tanggal 11 Desember 2019)	B5AE455DE4OR7CMV	11 Desember 2020	663.563,00			

34	BPOM di MAMUJU	Biaya Perjalanan Dinas TA. 2019 an. M. Hidayat Jusuf dkk	06B3161QTUAMNJ5A	20 January 2020	413,00	15.848.360,00
		Biaya Pengadaan Billboard TA. 2019	329627QLTJFFHJ8		10.000.000,00	
		Biaya Perjalanan Dinas TA. 2019 an. Sri Rahmawati	38D541JNEPEOMJ5F		81.000,00	
		Biaya Perjalanan Dinas TA. 2019 an. Netty Nurmuliauwaty dkk	EDC383CIEEJHGJ49		189.600,00	
		Biaya Perjalanan Dinas TA. 2019 an. Burham Sidobejo dkk	7C5151JNEPEOMIHP		1.859.524,00	
		Biaya Pengiriman Dokumen TA. 2019	DADC67QLTJFFHJ5M		132.622,00	
		Biaya Perjalanan Dinas TA. 2019 an. Netty Nurmuliauwaty dkk	CB9186U8DOT34I19		69.700,00	
		Biaya Perjalanan Dinas TA. 2019 an. Hasni dkk	27D1A2GAUK153J5Q		1,00	
		Biaya Perjalanan Dinas TA. 2019 an. M. Hidayat Jusuf dkk	F52661JNEPEOMI13		18.000,00	
		Biaya Perjalanan Dinas TA. 2019 an. Astuti Azis dkk	D2ACD55DE3RBKMN9	21 February 2020	145.000,00	
		Biaya Transpor TA. 2019 an. Fitri	0CE0B8N3DE7BBT4B	04 March 2020	150.000,00	
		Pengembalian belanja produk informasi dan komunikasi KIE Tomas II	C22FC55DE4FSR8CT	10 September 2020	50.500,00	
		Pengembalian Honor Petugas Siker TA 2019 an Muh. Farhan Kritiadi dan Zulfikar Jaya	594FC7QLTK722994	10 September 2020	3.152.000,00	
35	BBPOM SAMARINDA	Pengembalian Belanja Perjadin TA.2019	0678A6U8DPR4R2JV	27 November 2020	4.528.000,00	4.528.000,00
36	BPOM KUPANG	Pengembalian Kelebihan Perjalanan Dinas dengan ST PR.09.01.4.147.10.19.2	BAFF10N9UVQCUAL0	26 November 2020	530.000,00	530.000,00
37	P3OMN	Pengembalian belanja barang	54AF76U8DPNGVCM	09 October 2020	32.800.000	32.800.000,00
TOTAL						1.000.242.607,00

Lampiran 3. Penerimaan Kembali Belanja Modal Tahun Yang Lalu

No	Nama Satker	Uraian	No. Dokumen	Tgl Dokumen	Nilai	Total
1	Sekretariat Utama Badan POM	Pengembalian kelebihan bayar pekerjaan peremajaan jaringan listrik	EBD3348VU9TGGARE	11/09/2020	20.060.667	623.187.000,00
		Pengembalian kelebihan bayar	20FC561QTV2FRLSI	24/09/2020	563.005.000	
		Pengembalian atas pekerjaan peremajaan jaringan listrik gedung A	225E71JNEQFJUAQJ	23/12/2020	40.121.333	
2	BBPOM di Bandung	Pengembalian kelebihan pembayaran atas renovasi gedung dan instalasi listrik	18EDF1JNEPEJFLE	14/01/2020	47.915.000	63.449.218,00
		Pengembalian atas ketidaksesuaian volumen pekerjaan konstruksi	DA0677QLTK75HIAS	15/09/2020	15.534.218	
3	BBPOM di Medan	Pengembalian belanja pembelian isolator	EC77961QTUAV52EK	02/01/2020	4.625.390.000,00	4.625.390.000,00
4	BBPOM di Pekanbaru	Pengembalian kelebihan pembayaran pembagunan gedung pemdik	758243CIEF7VAA	05/08/2020	19.000.000	25.057.238,00
		pengembalian belanja	E42F63CIEFH8SVG5	17/11/2020	6.057.238	
5	BBPOM di Palembang	Pengembalian kekurangan volume renovasi	4B0596U8DPR6RR4J	30/11/2020	15.000.000	15.000.000,00
6	BBPOM di Banjarmasin	Pengembalian garansi bank	E2AD26U8DOSTNN59	20/01/2020	3.744.859.650	3.991.698.375,00
		Pengembalian kelebihan pembayaran konsultan	D18358N3DE7DHVLT	06/03/2020	57.124.325	
		Pengembalian kelebihan pembayaran	200451303006838	02/12/2020	189.714.400	
7	BPOM di Kendari	Pengembalian garansi bank	B1D0E7QLTJFDIAJE	20/01/2020	378.012.682	388.119.442,00
		Pengembalian belanja atas renovasi gedung laboratorium mikrobiologi	7BC137QLTL0368I	11/03/2020	2.500.000	
		Pengembalian belanja atas renovasi gedung laboratorium mikrobiologi	76D5D48VU9QTTDHG	25/08/2020	7.606.760	
8	BPOM di Ambon	Pengembalian jasa konsultasn pengawas pembangunan gedung pelayanan publik	62F862G4UKRET9TO	07/10/2020	23.195.771,00	23.195.771,00
9	BPOM di Manokwari	Pengembalian belanja modal	5B7AA8N3DE1PT219	17/01/2020	60.981.000	826.669.335,00
		Pengembalian belanja modal	F74C91JNEPEML333	17/01/2020	765.688.335	
10	BPOM di Sofifi	Pengembalian garansi bank	416F58N3DE1T12PL	21/01/2020	140.027.289	6.064.571.607,00
		Pengembalian atas Pembangunan Gedung Lab	8F83F8N3DE1T0V4F	27/01/2020	4.839.843.120	
		Pengembalian atas Jaminan Uang Muka Pembangunan Laboratorium BPOM di Sofifi	806E76U8DP090967	28/02/2020	1.060.444.198	
		Pengembalian Temuan BPK atas Kualitas Mutu Beton Pembangunan Laboratorium TA 2019	395D43CIEFHG13GP	24/11/2020	24.257.000	
11	BPOM di Mamuju	Pengembalian pekerjaan peralatan dan fasilitas perkantoran perkantoran	A248E48VU98EBI4C	03/02/2020	3.647.400	8.636.900,00
		Pengembalian ongkos kirim gas chromatograph	CB17448VUA3VJT8U	01/12/2020	4.989.500	
					TOTAL	16.654.974.886,00

**Laporan Realisasi Belanja Barang per Satker dan Unit Kerja
per tanggal 31 Desember 2020**

NO	SATUAN KERJA	BELANJA PEGAWAI		BELANJA BARANG		BELANJA MODAL		TOTAL PAGU	
		PAGU	REALISASI	PAGU	REALISASI	PAGU	REALISASI	PAGU	REALISASI
1	432731 - SEKRETARIAT UTAMA BADAN PENGAWAS OBAT DAN MAKANAN	174.569.160.000,00	138.119.181.276,00	125.372.050.000,00	118.421.929.075,00	28.607.168.000,00	27.869.641.652,00	328.548.378.000,00	284.410.752.003,00
2	445155 - DEPUTI BIDANG PENGAWASAN OBAT, NARKOTIKA, PSIKOTROPIKA, PREKURSOR DAN ZAT ADIKTIF	0,00	0,00	33.307.915.000,00	33.183.088.259,00	2.981.300.000,00	2.976.981.296,00	36.289.215.000,00	36.160.069.555,00
3	445161 - DEPUTI BIDANG PENGAWASAN OBAT TRADISIONAL, SUPLEMEN KESEHATAN, DAN KOSMETIK	0,00	0,00	26.189.914.000,00	26.122.264.930,00	2.107.070.000,00	2.106.975.392,00	28.296.984.000,00	28.229.240.322,00
4	445170 - DEPUTI BIDANG PENGAWASAN PANGAN OLAHAN	0,00	0,00	35.164.979.000,00	35.112.932.338,00	2.692.109.000,00	2.682.451.221,00	37.857.088.000,00	37.795.383.559,00
5	632437 - DEPUTI BIDANG PENINDAKAN	0,00	0,00	12.911.283.000,00	12.849.397.579,00	2.601.710.000,00	2.601.374.108,00	15.512.993.000,00	15.450.771.687,00
6	433005 -INSPEKTORAT UTAMA	8.260.024.000,00	8.008.649.063,00	7.239.688.000,00	7.202.893.401,00	611.287.000,00	610.001.623,00	16.110.999.000,00	15.821.544.087,00
7	632420 - PUSAT PENGEMBANGAN PENGUJIAN OBAT DAN MAKANAN NASIONAL	24.126.484.000,00	22.508.653.941,00	31.244.301.000,00	30.187.383.512,00	5.335.629.000,00	5.235.101.748,00	60.706.414.000,00	57.931.139.201,00
8	632441 - PUSAT RISET DAN KAJIAN OBAT DAN MAKANAN	6.590.053.000,00	5.196.756.514,00	10.953.072.000,00	10.340.498.368,00	702.000.000,00	684.051.910,00	18.245.125.000,00	16.221.306.792,00
9	632458 - PUSAT DATA DAN INFORMASI OBAT DAN MAKANAN	6.662.203.000,00	5.596.075.939,00	17.448.888.000,00	17.133.979.542,00	25.209.758.000,00	25.192.804.500,00	49.320.849.000,00	47.922.859.981,00
10	672828 - PUSAT PENGEMBANGAN SDM PENGAWASAN OBAT DAN MAKANAN	4.835.410.000,00	4.742.864.934,00	29.710.744.000,00	29.071.605.751,00	1.816.932.000,00	1.465.438.126,00	36.363.086.000,00	35.279.908.811,00
	TOTAL SATKER PUSAT	225.043.334.000,00	184.172.181.667,00	329.542.834.000,00	319.625.972.755,00	72.664.963.000,00	71.424.821.576,00	627.251.131.000,00	575.222.975.998,00
1	432747 BALAI BESAR PENGAWAS OBAT DAN MAKANAN JAKARTA	15.911.542.000,00	15.862.329.045,00	15.503.430.000,00	15.179.388.411,00	1.211.764.000,00	1.206.520.984,00	32.626.736.000,00	32.248.238.440,00
2	432753 BALAI BESAR PENGAWAS OBAT DAN MAKANAN BANDUNG	24.045.471.000,00	23.091.319.101,00	22.604.350.000,00	21.979.012.050,00	1.324.422.000,00	1.322.386.800,00	47.974.243.000,00	46.392.717.951,00
3	432762 BALAI BESAR PENGAWAS OBAT DAN MAKANAN SEMARANG	25.174.273.000,00	24.964.196.862,00	22.805.073.000,00	22.403.634.089,00	794.473.000,00	791.904.598,00	48.773.819.000,00	48.159.735.549,00
4	432778 BALAI BESAR PENGAWAS OBAT DAN MAKANAN YOGYAKARTA	16.260.167.000,00	14.882.252.042,00	12.258.996.000,00	12.203.229.391,00	2.922.044.000,00	2.921.372.388,00	31.441.207.000,00	30.006.853.821,00
5	432784 BALAI BESAR PENGAWAS OBAT DAN MAKANAN SURABAYA	24.107.080.000,00	22.549.928.931,00	26.058.903.000,00	25.901.817.699,00	1.737.369.000,00	1.731.191.293,00	51.903.352.000,00	50.182.937.923,00
6	432790 BALAI BESAR PENGAWAS OBAT DAN MAKANAN BANDA ACEH	13.349.456.000,00	12.554.402.713,00	8.403.143.000,00	8.213.776.645,00	8.979.917.000,00	8.979.727.200,00	30.732.516.000,00	29.747.906.558,00
7	432804 BALAI BESAR PENGAWAS OBAT DAN MAKANAN MEDAN	19.424.657.000,00	18.011.404.615,00	17.386.725.000,00	16.792.314.305,00	605.503.000,00	604.372.915,00	37.416.885.000,00	35.408.091.835,00
8	432810 BALAI BESAR PENGAWAS OBAT DAN MAKANAN PADANG	17.431.801.000,00	17.137.590.872,00	18.276.718.000,00	17.645.284.803,00	2.787.518.000,00	2.785.772.443,00	38.496.037.000,00	37.568.648.118,00
9	432829 BALAI BESAR PENGAWAS OBAT DAN MAKANAN PEKAN BARU	16.129.199.000,00	15.295.353.992,00	14.569.598.000,00	14.443.818.322,00	2.132.834.000,00	2.120.342.503,00	32.831.631.000,00	31.859.514.817,00
10	432835 BALAI PENGAWAS OBAT DAN MAKANAN JAMBI	11.319.292.000,00	10.227.220.455,00	10.466.541.000,00	10.232.431.603,00	3.531.846.000,00	3.524.628.294,00	25.317.679.000,00	23.984.280.352,00
11	432841 BALAI BESAR PENGAWAS OBAT DAN MAKANAN PALEMBANG	12.794.526.000,00	12.097.157.976,00	10.716.484.000,00	10.702.506.758,00	5.744.442.000,00	5.744.421.200,00	29.255.452.000,00	28.544.085.934,00
12	432850 BALAI BESAR PENGAWAS OBAT DAN MAKANAN BANDAR LAMPUNG	14.160.757.000,00	13.860.335.626,00	8.544.030.000,00	8.312.304.321,00	454.431.000,00	452.324.168,00	23.159.218.000,00	22.624.964.115,00
13	432866 BALAI BESAR PENGAWAS OBAT DAN MAKANAN PONTIANAK	11.024.274.000,00	10.247.569.972,00	12.062.347.000,00	11.719.107.015,00	1.945.854.000,00	1.944.819.965,00	25.032.475.000,00	23.911.496.952,00
14	432872 BALAI PENGAWAS OBAT DAN MAKANAN PALANGKARAYA	10.015.517.000,00	9.177.684.005,00	10.774.333.000,00	10.614.804.048,00	2.010.953.000,00	2.010.785.730,00	22.800.803.000,00	21.803.273.783,00
15	432881 BALAI BESAR PENGAWAS OBAT DAN MAKANAN BANJARMASIN	12.814.570.000,00	11.825.902.460,00	12.241.388.000,00	12.123.309.942,00	1.648.877.000,00	1.033.599.570,00	26.704.835.000,00	24.982.811.972,00
16	432897 BALAI BESAR PENGAWAS OBAT DAN MAKANAN SAMARINDA	13.798.376.000,00	13.615.302.220,00	10.866.675.000,00	10.811.824.978,00	763.280.000,00	763.169.311,00	25.428.331.000,00	25.190.296.509,00
17	432901 BALAI BESAR PENGAWAS OBAT DAN MAKANAN MANADO	11.211.633.000,00	11.016.626.477,00	13.868.160.000,00	13.742.551.867,00	6.765.059.000,00	6.743.361.611,00	31.844.852.000,00	31.502.539.955,00
18	432917 BALAI PENGAWAS OBAT DAN MAKANAN PALU	10.039.247.000,00	9.801.488.830,00	9.596.829.000,00	9.415.087.067,00	1.475.774.000,00	1.474.250.813,00	21.111.850.000,00	20.690.826.710,00
19	432923 BALAI BESAR PENGAWAS OBAT DAN MAKANAN MAKASSAR	21.776.025.000,00	19.979.634.659,00	21.939.321.000,00	19.058.431.257,00	2.276.696.000,00	2.234.119.035,00	45.992.042.000,00	41.272.184.951,00
20	432932 BALAI PENGAWAS OBAT DAN MAKANAN KENDARI	11.803.895.000,00	11.161.433.731,00	6.812.429.000,00	6.604.682.455,00	967.656.000,00	941.073.508,00	19.583.980.000,00	18.707.189.694,00
21	432948 BALAI PENGAWAS OBAT DAN MAKANAN AMBON	9.361.354.000,00	8.894.373.741,00	8.025.919.000,00	7.976.185.312,00	687.175.000,00	686.572.950,00	18.074.448.000,00	17.557.132.003,00

22	432954	BALAI BESAR PENGAWAS OBAT DAN MAKANAN DENPASAR	17.085.748.000,00	15.770.255.134,00	9.731.105.000,00	9.660.799.537,00	4.786.031.000,00	4.784.948.000,00	31.602.884.000,00	30.216.002.671,00
23	432960	BALAI BESAR PENGAWAS OBAT DAN MAKANAN MATARAM	11.634.880.000,00	10.885.368.584,00	7.073.930.000,00	7.041.838.617,00	7.406.932.000,00	7.406.627.900,00	26.115.742.000,00	25.333.835.101,00
24	432979	BALAI PENGAWAS OBAT DAN MAKANAN KUPANG	11.423.648.000,00	10.704.264.887,00	15.203.145.000,00	15.123.722.149,00	869.004.000,00	868.181.047,00	27.495.797.000,00	26.696.168.083,00
25	432985	BALAI BESAR PENGAWAS OBAT DAN MAKANAN JAYAPURA	13.848.240.000,00	13.133.461.398,00	14.377.011.000,00	13.776.279.336,00	423.836.000,00	418.602.314,00	28.649.087.000,00	27.328.343.048,00
26	432991	BALAI PENGAWAS OBAT DAN MAKANAN BENGKULU	11.660.555.000,00	10.715.100.213,00	9.609.475.000,00	9.589.484.695,00	317.344.000,00	316.864.950,00	21.587.374.000,00	20.621.449.858,00
27	672821	BALAI PENGAWAS OBAT DAN MAKANAN DI SERANG	12.275.242.000,00	11.726.802.892,00	10.438.942.000,00	10.252.646.895,00	2.537.281.000,00	2.518.053.717,00	25.251.465.000,00	24.497.503.504,00
28	672838	BALAI PENGAWAS OBAT DAN MAKANAN DI BATAM	7.599.847.000,00	7.196.299.084,00	10.696.019.000,00	10.454.616.546,00	1.482.303.000,00	1.455.677.096,00	19.778.169.000,00	19.106.592.726,00
29	672842	BALAI PENGAWAS OBAT DAN MAKANAN DI PANGKAL PINANG	8.074.036.000,00	7.247.169.618,00	7.631.405.000,00	7.223.383.949,00	74.275.000,00	69.314.500,00	15.779.716.000,00	14.539.868.067,00
30	672859	BALAI PENGAWAS OBAT DAN MAKANAN DI GORONTALO	5.777.512.000,00	5.313.879.949,00	7.192.940.000,00	6.999.028.004,00	196.500.000,00	193.403.247,00	13.166.952.000,00	12.506.311.200,00
31	689071	BALAI PENGAWAS OBAT DAN MAKANAN DI MANOKWARI	6.645.326.000,00	6.464.757.993,00	5.803.020.000,00	5.790.245.749,00	2.528.498.000,00	2.527.917.881,00	14.976.844.000,00	14.782.921.623,00
32	419508	BALAI PENGAWAS OBAT DAN MAKANAN DI SOFIFI	4.616.506.000,00	4.442.892.633,00	4.243.769.000,00	4.179.521.150,00	1.863.145.000,00	1.862.669.003,00	10.723.420.000,00	10.485.082.786,00
33	419578	BALAI PENGAWAS OBAT DAN MAKANAN MAMUJU	3.091.042.000,00	3.087.591.774,00	5.901.237.000,00	5.802.679.350,00	6.953.959.000,00	6.950.433.953,00	15.946.238.000,00	15.840.705.077,00
		TOTAL SATKER DAERAH	435.685.694.000,00	412.941.352.484,00	401.683.390.000,00	391.969.748.315,00	80.206.995.000,00	79.389.410.887,00	917.576.079.000,00	884.300.511.686,00
		TOTAL SATKER PUSAT DAN DAERAH	660.729.028.000,00	597.113.534.151,00	731.226.224.000,00	711.595.721.070,00	152.871.958.000,00	150.814.232.463,00	1.544.827.210.000,00	1.459.523.487.684,00

LAPORAN REALISASI ANGGARAN BELANJA BARANG DALAM RANGKA COVID-19
TINGKAT KEMENTERIAN/LEMBAGA
UNTUK PERIODE 31 DESEMBER 2020

NO	SATUAN KERJA	KODE SATKER	521131	521241	521841	522192	523114	524115	526132	TOTAL
1	BALAI PENGAWAS OBAT DAN MAKANAN MAMUJU	419578	86.920.383,00	329.866.000,00	284.512.763,00	101.843.600,00	1.734.000,00	45.524.599,00	0,00	850.820.923,00
2	SEKRETARIAT UTAMA BADAN PENGAWAS OBAT DAN MAKANAN	432731	1.289.158.200,00	1.012.406.165,00	0,00	2.333.668.615,00	0,00	1.179.820.000,00	0,00	5.815.485.711,00
3	BALAI BESAR PENGAWAS OBAT DAN MAKANAN JAKARTA	432747	253.527.474,00	27.056.000,00	60.891.200,00	165.779.375,00	3.025.000,00	129.000.000,00	0,00	639.711.796,00
4	BALAI BESAR PENGAWAS OBAT DAN MAKANAN BANDUNG	432753	355.111.738,00	17.050.000,00	0,00	189.586.000,00	6.030.500,00	0,00	0,00	568.210.991,00
5	BALAI BESAR PENGAWAS OBAT DAN MAKANAN SEMARANG	432762	279.191.596,00	853.279.771,00	188.591.500,00	107.373.050,00	5.479.000,00	13.650.000,00	0,00	1.447.997.679,00
6	BALAI BESAR PENGAWAS OBAT DAN MAKANAN YOGYAKARTA	432778	149.229.332,00	7.981.340,00	55.496.087,00	289.162.196,00	14.590.000,00	0,00	0,00	516.891.733,00
7	BALAI BESAR PENGAWAS OBAT DAN MAKANAN SURABAYA	432784	126.663.109,00	327.037.278,00	335.155.045,00	176.960.000,00	435.000,00	7.050.000,00	0,00	973.733.216,00
8	BALAI BESAR PENGAWAS OBAT DAN MAKANAN BANDA ACEH	432790	200.089.513,00	0,00	0,00	22.530.000,00	0,00	0,00	0,00	223.052.303,00
9	BALAI BESAR PENGAWAS OBAT DAN MAKANAN MEDAN	432804	189.020.109,00	164.156.267,00	252.225.640,00	113.620.000,00	119.622.150,00	840.000,00	0,00	839.916.970,00
10	BALAI BESAR PENGAWAS OBAT DAN MAKANAN PADANG	432810	113.932.067,00	23.273.997,00	35.802.400,00	322.800.000,00	0,00	39.600.000,00	0,00	535.841.274,00
11	BALAI BESAR PENGAWAS OBAT DAN MAKANAN PEKAN BARU	432829	92.748.175,00	0,00	627.112.170,00	101.755.000,00	0,00	0,00	0,00	822.048.174,00
12	BALAI PENGAWAS OBAT DAN MAKANAN JAMBI	432835	601.889.090,00	41.929.752,00	67.045.750,00	20.460.170,00	0,00	0,00	0,00	731.757.597,00
13	BALAI BESAR PENGAWAS OBAT DAN MAKANAN PALEMBANG	432841	195.478.940,00	69.450.000,00	0,00	45.955.324,00	2.994.000,00	48.675.000,00	0,00	362.986.105,00
14	BALAI BESAR PENGAWAS OBAT DAN MAKANAN BANDAR LAMPUNG	432850	84.834.918,00	392.120.725,00	318.262.802,00	110.936.492,00	44.976.900,00	18.149.922,00	0,00	969.714.609,00
15	BALAI BESAR PENGAWAS OBAT DAN MAKANAN PONTIANAK	432866	96.290.676,00	28.962.000,00	26.153.962,00	186.166.648,00	6.063.300,00	0,00	0,00	344.069.452,00
16	BALAI BESAR PENGAWAS OBAT DAN MAKANAN DI PALANGKARAYA	432872	228.866.592,00	6.710.152,00	17.212.200,00	246.722.300,00	0,00	2.400.000,00	0,00	502.344.116,00
17	BALAI BESAR PENGAWAS OBAT DAN MAKANAN BANJARMASIN	432881	261.354.231,00	5.000.000,00	36.935.800,00	191.693.000,00	3.130.000,00	36.845.000,00	0,00	535.390.912,00
18	BALAI BESAR PENGAWAS OBAT DAN MAKANAN SAMARINDA	432897	212.706.008,00	100.412.500,00	10.186.000,00	60.538.100,00	2.890.000,00	0,00	0,00	387.165.505,00
19	BALAI BESAR PENGAWAS OBAT DAN MAKANAN MANADO	432901	685.404.370,00	376.875.560,00	2.324.800,00	89.970.000,00	0,00	16.950.000,00	0,00	1.171.957.631,00
20	BALAI PENGAWAS OBAT DAN MAKANAN PALU	432917	352.229.635,00	17.234.700,00	9.170.000,00	173.755.000,00	840.000,00	0,00	0,00	553.662.252,00
21	BALAI BESAR PENGAWAS OBAT DAN MAKANAN MAKASSAR	432923	308.285.314,00	442.316.370,00	46.865.900,00	217.615.000,00	18.622.570,00	1.950.000,00	0,00	1.036.088.077,00
22	BALAI PENGAWAS OBAT DAN MAKANAN KENDARI	432932	188.774.151,00	2.400.000,00	0,00	21.958.000,00	0,00	60.000.000,00	0,00	273.565.083,00
23	BALAI PENGAWAS OBAT DAN MAKANAN AMBON	432948	49.287.798,00	739.935.950,00	0,00	14.700.000,00	54.670.500,00	0,00	0,00	859.027.196,00
24	BALAI BESAR PENGAWAS OBAT DAN MAKANAN DENPASAR	432954	245.782.043,00	17.902.500,00	0,00	600.000,00	1.650.000,00	0,00	33.275.000,00	299.642.497,00
25	BALAI BESAR PENGAWAS OBAT DAN MAKANAN MATARAM	432960	133.015.061,00	7.955.000,00	0,00	70.834.600,00	0,00	0,00	0,00	212.237.621,00
26	BALAI PENGAWAS OBAT DAN MAKANAN KUPANG	432979	113.159.961,00	50.200.000,00	62.740.000,00	9.273.000,00	0,00	0,00	0,00	235.805.940,00
27	BALAI BESAR PENGAWAS OBAT DAN MAKANAN JAYAPURA	432985	215.613.155,00	627.277.420,00	0,00	60.000.000,00	0,00	0,00	0,00	903.323.560,00
28	BALAI PENGAWAS OBAT DAN MAKANAN BENGKULU	432991	199.576.484,00	17.779.488,00	0,00	74.387.000,00	10.325.120,00	300.000,00	0,00	302.801.083,00
29	INSPEKTORAT UTAMA BADAN POM	433005	242.533.686,00	23.991.000,00	0,00	69.763.470,00	0,00	35.650.000,00	0,00	372.371.161,00
30	DEPUTI I BIDANG PENGAWASAN OBAT NARKOTIKA PSIKOTROPIKA PREKURSOR DAN ZAT	445155	959.702.614,00	475.242.862,00	0,00	1.781.348.920,00	0,00	1.148.623.668,00	0,00	4.365.363.219,00
31	DEPUTI II BIDANG PENGAWASAN OBAT TRADISIONAL SUPLEMEN KESEHATAN DAN	445161	451.728.995,00	295.630.991,00	0,00	1.285.162.036,00	0,00	606.690.000,00	0,00	2.639.657.183,00
32	DEPUTI III BIDANG PENGAWASAN PANGAN OLAHAN	445170	872.553.005,00	486.400.630,00	0,00	1.349.331.322,00	0,00	445.800.000,00	0,00	3.154.530.127,00
33	PUSAT PENGEMBANGAN PENGUJIAN OBAT DAN MAKANAN NASIONAL	632420	504.972.049,00	1.103.188.096,00	2.093.811.582,00	93.775.000,00	8.470.000,00	429.975.000,00	0,00	4.234.824.147,00
34	DEPUTI IV BIDANG PENINDAKAN	632437	187.604.347,00	206.511.015,00	0,00	97.331.977,00	0,00	267.120.000,00	0,00	759.199.776,00
35	PUSAT RISET DAN KAJIAN OBAT DAN MAKANAN	632441	107.346.708,00	0,00	0,00	130.989.812,00	4.400.000,00	11.100.000,00	0,00	254.468.961,00
36	PUSAT DATA DAN INFORMASI OBAT DAN MAKANAN	632458	187.715.900,00	67.290.400,00	0,00	151.684.858,00	0,00	101.100.000,00	0,00	508.423.616,00
37	BALAI BESAR PENGAWAS OBAT DAN MAKANAN DI SERANG	672821	66.074.548,00	174.626.741,00	13.948.000,00	173.492.000,00	0,00	0,00	0,00	428.814.110,00
38	PUSAT PENGEMBANGAN SUMBER DAYA MANUSIA PENGAWASAN OBAT DAN MAKANAN	672828	186.094.992,00	49.943.750,00	39.508.206,00	445.449.962,00	0,00	97.050.000,00	0,00	818.719.738,00
39	BALAI PENGAWAS OBAT DAN MAKANAN DI BATAM	672838	141.996.588,00	72.399.600,00	0,00	81.384.700,00	8.010.000,00	21.277.806,00	0,00	325.741.532,00
40	BALAI PENGAWAS OBAT DAN MAKANAN DI PANGKAL PINANG	672842	81.623.843,00	59.599.999,00	0,00	0,00	0,00	0,00	0,00	141.896.684,00
41	BALAI PENGAWAS OBAT DAN MAKANAN DI GORONTALO	672859	43.375.850,00	182.000.000,00	86.072.479,00	3.400.000,00	0,00	17.180.000,00	0,00	332.701.188,00
42	BALAI PENGAWAS OBAT DAN MAKANAN DI MANOKWARI	689071	65.787.125,00	7.938.700,00	49.175.500,00	37.350.000,00	4.720.750,00	11.063.767,00	0,00	176.724.913,00
43	BALAI PENGAWAS OBAT DAN MAKANAN DI SOFIFI	419508	49.636.082,00	0,00	0,00	42.550.000,00	0,00	0,00	0,00	92.605.590,00
	TOTAL		11.456.886.455,00	8.911.332.719,00	4.719.199.786,00	11.263.656.527,00	322.678.790,00	4.793.384.762,00	33.275.000,00	41.500.414.039,00

DAFTAR SALDO KAS
TINGKAT KEMENTERIAN/LEMBAGA
S.D 31 DESEMBER 2020

No.	Nama Satuan Kerja	Nilai
1	BALAI PENGAWAS OBAT DAN MAKANAN SOFIFI	1.816.696.500
2	BALAI PENGAWAS OBAT DAN MAKANAN MAMUJU	6.440.180.634
3	SEKRETARIAT UTAMA BADAN PENGAWAS OBAT DAN MAKANAN	15.608.216.361
4	BALAI BESAR PENGAWAS OBAT DAN MAKANAN JAKARTA	1.124.535.564
5	BALAI BESAR PENGAWAS OBAT DAN MAKANAN BANDUNG	758.709.600
6	BALAI BESAR PENGAWAS OBAT DAN MAKANAN SEMARANG	257.475.740
7	BALAI BESAR PENGAWAS OBAT DAN MAKANAN YOGYAKARTA	2.843.031.558
8	BALAI BESAR PENGAWAS OBAT DAN MAKANAN SURABAYA	830.271.393
9	BALAI BESAR PENGAWAS OBAT DAN MAKANAN BANDA ACEH	8.978.332.200
10	BALAI BESAR PENGAWAS OBAT DAN MAKANAN MEDAN	353.204.670
11	BALAI BESAR PENGAWAS OBAT DAN MAKANAN PADANG	2.654.772.844
12	BALAI BESAR PENGAWAS OBAT DAN MAKANAN PEKAN BARU	957.652.250
13	BALAI PENGAWAS OBAT DAN MAKANAN JAMBI	3.252.205.799
14	BALAI BESAR PENGAWAS OBAT DAN MAKANAN PALEMBANG	3.922.811.200
15	BALAI BESAR PENGAWAS OBAT DAN MAKANAN BANDAR LAMPUNG	337.036.240
16	BALAI BESAR PENGAWAS OBAT DAN MAKANAN PONTIANAK	1.659.309.965
17	BALAI BESAR PENGAWAS OBAT DAN MAKANAN DI PALANGKARAYA	2.007.555.730
18	BALAI BESAR PENGAWAS OBAT DAN MAKANAN BANJARMASIN	703.343.000
19	BALAI BESAR PENGAWAS OBAT DAN MAKANAN SAMARINDA	760.935.808
20	BALAI BESAR PENGAWAS OBAT DAN MAKANAN MANADO	6.484.500.525
21	BALAI PENGAWAS OBAT DAN MAKANAN PALU	1.455.462.813
22	BALAI BESAR PENGAWAS OBAT DAN MAKANAN MAKASSAR	754.616.516
23	BALAI PENGAWAS OBAT DAN MAKANAN KENDARI	250.848.250
24	BALAI PENGAWAS OBAT DAN MAKANAN AMBON	321.918.050
25	BALAI BESAR PENGAWAS OBAT DAN MAKANAN DENPASAR	4.051.928.100
26	BALAI BESAR PENGAWAS OBAT DAN MAKANAN MATARAM	7.222.926.900
27	BALAI PENGAWAS OBAT DAN MAKANAN KUPANG	625.256.085
28	BALAI BESAR PENGAWAS OBAT DAN MAKANAN JAYAPURA	402.547.167
29	BALAI PENGAWAS OBAT DAN MAKANAN BENGKULU	292.179.950
30	INSPEKTORAT UTAMA BADAN POM	525.301.623
31	DEPUTI I BIDANG PENGAWASAN OBAT NARKOTIKA PSIKOTROPIKA PREKURSOR DAN ZAT	2.048.978.552
32	DEPUTI II BIDANG PENGAWASAN OBAT TRADISIONAL SUPLEMEN KESEHATAN DAN KOSMETIK	1.758.093.392

33	DEPUTI III BIDANG PENGAWASAN PANGAN OLAHAN	1.933.974.505
34	PUSAT PENGEMBANGAN PENGUJIAN OBAT DAN MAKANAN NASIONAL	1.649.326.734
35	DEPUTI IV BIDANG PENINDAKAN	2.586.274.108
36	PUSAT RISET DAN KAJIAN OBAT DAN MAKANAN	590.159.910
37	PUSAT DATA DAN INFORMASI OBAT DAN MAKANAN	11.270.920.600
38	BALAI BESAR PENGAWAS OBAT DAN MAKANAN DI SERANG	1.931.659.790
39	PUSAT PENGEMBANGAN SUMBER DAYA MANUSIA PENGAWASAN OBAT DAN MAKANAN	478.752.626
40	BALAI PENGAWAS OBAT DAN MAKANAN DI BATAM	376.738.886
41	BALAI PENGAWAS OBAT DAN MAKANAN DI PANGKAL PINANG	69.314.500
42	BALAI PENGAWAS OBAT DAN MAKANAN DI GORONTALO	160.403.247
43	BALAI PENGAWAS OBAT DAN MAKANAN DI MANOKWARI	399.174.300
Total		102.907.534.185,00
Pengembalian Belanja Modal Peralatan dan Mesin		655.500,00
Total Belanja Netto		102.906.878.685,00

DAFTAR SALDO KAS
TINGKAT KEMENTERIAN/LEMBAGA
S.D 31 DESEMBER 2020

NO	SATUAN KERJA	Nilai
1	SEKRETARIAT UTAMA BADAN PENGAWAS OBAT DAN MAKANAN	393.486.810,00
2	BALAI BESAR PENGAWAS OBAT DAN MAKANAN JAKARTA	6.515.300,00
3	BALAI BESAR PENGAWAS OBAT DAN MAKANAN SURABAYA	286.987.800,00
4	BALAI BESAR PENGAWAS OBAT DAN MAKANAN PADANG	79.234.100,00
5	BALAI BESAR PENGAWAS OBAT DAN MAKANAN PEKAN BARU	102.520.688,00
6	BALAI BESAR PENGAWAS OBAT DAN MAKANAN PALEMBANG	1.818.145.000,00
7	BALAI BESAR PENGAWAS OBAT DAN MAKANAN MANADO	12.959.000,00
8	BALAI BESAR PENGAWAS OBAT DAN MAKANAN MAKASSAR	819.829.855,00
9	BALAI PENGAWAS OBAT DAN MAKANAN AMBON	223.935.000,00
10	BALAI BESAR PENGAWAS OBAT DAN MAKANAN DENPASAR	716.219.900,00
11	BALAI BESAR PENGAWAS OBAT DAN MAKANAN JAYAPURA	12.200.000,00
12	BALAI PENGAWAS OBAT DAN MAKANAN BENGKULU	19.285.000,00
13	DEPUTI I BIDANG PENGAWASAN OBAT, NARKOTIKA, PSIKOTROPIKA, PREKURSOR, DAN ZAT	23.320.000,00
14	DEPUTI III BIDANG PENGAWASAN PANGAN OLAHAN	375.590.000,00
15	PUSAT PENGEMBANGAN PENGUJIAN OBAT DAN MAKANAN NASIONAL	407.588.950,00
16	DEPUTI IV BIDANG PENINDAKAN	15.100.000,00
17	PUSAT RISET DAN KAJIAN OBAT DAN MAKANAN	49.980.000,00
18	BALAI BESAR PENGAWAS OBAT DAN MAKANAN DI SERANG	185.204.250,00
19	BALAI PENGAWAS OBAT DAN MAKANAN DI BATAM	610.505.200,00
TOTAL		6.158.606.853,00

Lampiran 8. Belanja Modal Peralatan dan Mesin – Penanganan Pandemi COVID-19

DAFTAR SALDO KAS
TINGKAT KEMENTERIAN/LEMBAGA
S.D 31 DESEMBER 2020

NO	SATUAN KERJA	Nilai belanja
1	BALAI PENGAWAS OBAT DAN MAKANAN SOFIFI	1.680.000,00
2	BALAI PENGAWAS OBAT DAN MAKANAN MAMUJU	437.939.425,00
3	SEKRETARIAT UTAMA BADAN PENGAWAS OBAT DAN MAKANAN	525.790.909,00
4	BALAI BESAR PENGAWAS OBAT DAN MAKANAN JAKARTA	2.760.120,00
5	BALAI BESAR PENGAWAS OBAT DAN MAKANAN BANDUNG	424.757.200,00
6	BALAI BESAR PENGAWAS OBAT DAN MAKANAN SEMARANG	503.528.858,00
7	BALAI BESAR PENGAWAS OBAT DAN MAKANAN YOGYAKARTA	8.843.380,00
8	BALAI BESAR PENGAWAS OBAT DAN MAKANAN SURABAYA	514.718.100,00
9	BALAI BESAR PENGAWAS OBAT DAN MAKANAN BANDA ACEH	1.395.000,00
10	BALAI BESAR PENGAWAS OBAT DAN MAKANAN MEDAN	251.168.245,00
11	BALAI BESAR PENGAWAS OBAT DAN MAKANAN PADANG	12.490.999,00
12	BALAI BESAR PENGAWAS OBAT DAN MAKANAN PEKAN BARU	692.109.040,00
13	BALAI PENGAWAS OBAT DAN MAKANAN JAMBI	52.746.470,00
14	BALAI BESAR PENGAWAS OBAT DAN MAKANAN PALEMBANG	3.465.000,00
15	BALAI BESAR PENGAWAS OBAT DAN MAKANAN BANDAR LAMPUNG	94.737.928,00
16	BALAI BESAR PENGAWAS OBAT DAN MAKANAN DI PALANGKARAYA	3.230.000,00
17	BALAI BESAR PENGAWAS OBAT DAN MAKANAN SAMARINDA	2.233.503,00
18	BALAI BESAR PENGAWAS OBAT DAN MAKANAN MANADO	136.635.700,00
19	BALAI BESAR PENGAWAS OBAT DAN MAKANAN MAKASSAR	167.106.668,00
20	BALAI PENGAWAS OBAT DAN MAKANAN AMBON	137.719.900,00
21	BALAI BESAR PENGAWAS OBAT DAN MAKANAN DENPASAR	16.800.000,00
22	BALAI PENGAWAS OBAT DAN MAKANAN KUPANG	3.024.962,00
23	BALAI BESAR PENGAWAS OBAT DAN MAKANAN JAYAPURA	3.855.147,00
24	BALAI PENGAWAS OBAT DAN MAKANAN BENGKULU	5.400.000,00
25	PUSAT PENGEMBANGAN PENGUJIAN OBAT DAN MAKANAN NASIONAL	1.971.849.850,00
26	BALAI BESAR PENGAWAS OBAT DAN MAKANAN DI SERANG	15.430.200,00
27	BALAI PENGAWAS OBAT DAN MAKANAN DI BATAM	162.785.120,00
28	BALAI PENGAWAS OBAT DAN MAKANAN DI MANOKWARI	7.500.000,00
TOTAL		6.161.701.724,00
Pengembalian Belanja Modal Peralatan dan Mesin – Penanganan Pandemi COVID-19		7.500.000,00
Total Belanja Netto		6.154.201.724,00

Lampiran 9. Belanja Dibayar di Muka (prepaid)

No	Belanja Dibayar Dimuka	Nama Satker	KONTRAK		Tanggal Sewa		Nilai Kontrak	Belanja di Bayar Di Muka	Keterangan
			Nomor	Tanggal	Mulai	Selesai			
1	Sewa rumah dinas	BBPOM Pontianak	B-PL.02.05.107.1071.10.20.220	15 Oktober 2020	15 Oktober 2020	15 Oktober 2021	150.000.000,00	118.356.192,00	Sewa Rumah Dinas Kepala BBPOM di Pontianak
		BBPOM Manokwari	B-PL.02.03.107.1071.08.20.175	28 Agustus 2020	01 September 2020	31 Agustus 2021	44.000.000,00	29.333.328,00	Sewa Rumah Dinas Kepala Loka POM Sanggau
		BPOM Kendari	PL.02.01.158.09.20.658	05/09/2020	05 September 2020	04 September 2021	35.000.000,00	23.756.849,00	Sewa Rumah Dinas Loka POM di Bau-Bau
		BPOM Manokwari	PL.02.05.121.1211.09.19.8139	26 September 2019	01 October 2019	30 January 2021	57.600.000,00	3.562.887,00	Sewa Rumah Dinas kepala Loka POM di Sorong
		BPOM Mamuju	PR.04.01.122.01.20.032	9 January 2020	15 January 2020	14 January 2021	60.000.000,00	2.301.370,00	Sewa Rumah Dinas Kepala Balai POM di Mamuju
		BBPOM Jakarta	B-PL.02.01.102.01.20.2329	28 Pebruari 2020	28 Pebruari 2020	28 Pebruari 2021	126.500.000,00	20.390.183,00	Sewa Rumah Dinas Balai Pom di DKI Jakarta
		BBPOM Semarang	PL.02.01.140.09.20.1190	10 September 2020	10 September 2020	31 December 2021	40.000.000,00	30.524.109,00	Sewa Rumah Dinas Kepala Loka POM di Banyumas
		BBPOM Samarinda	B-PL.02.01.110.07.20.0101	01 July 2020	02 July 2020	01 July 2021	165.000.000,00	82.500.000,00	Sewa Rumah Dinas Balai BBPOM di Samarinda
		BPOM Palu	PL.02.01113.09.20.1335	07 September 2020	08 September 2020	08 September 2021	46.750.000,00	32.116.610,00	Sewa Rumah Dinas Loka POM di Banggai
		BBPOM Makassar	PR.01.04.114.01.20.0045	10 January 2020	12 February 2020	12 February 2021	120.000.000,00	14.082.192,00	Sewa Rumah Dinas BBPOM Makassar
		BBPOM Makassar	PR.01.04.104.05.20.1182	06 May 2020	01 May 2020	31 January 2021	53.900.000,00	5.988.889,00	Sewa Rumah Dinas Loka POM Palopo
		BBPOM Mataram	KU.01.02.117.1171.09.20.10206	11 September 2020	1 November 2020	31 October 2021	30.000.000,00	25.000.000,00	Sewa Rumah Dinas Loka POM Bima
		BBPOM Jayapura	PL.02.05.120.03.20.1253	06 March 2020	06 March 2020	06 March 2021	52.000.000,00	9.234.973,00	Sewa Rumah dinas Loka POM di Mimika
		Inspektorat Utama	PL.02.01.73.04.20.609	13 April 2020	18 April 2020	17 April 2021	90.000.000,00	26.383.562,00	Sewa Rumah Dinas Inspektorat II
Total Sewa Rumah Dinas								423.531.144,00	
2	Sewa Gedung Kantor Loka	BBPOM Semarang	PL.02.01.140.09.20.1323	24 September 2020	24 September 2020	31 December 2021	95.000.000,00	74.730.603,00	Gedung kantor Loka POM di Banyumas
		BPOM Ambon	B-PL.02.01.119.1191.06.20.45	16 June 2020	03 September 2020	02 September 2021	139.000.000,00	93.586.986,00	Sewa Kantor Loka POM Tanimbar
		BPOM Manokwari	PL.02.05.121.1211.09.19.8067	20 September 2019	01 September 2019	01 March 2021	294.480.000,00	32.720.000,00	Sewa Gedung kantor Loka POM di Sorong
		BPOM Palu	PL.02.01.113.10.20.11850	13 October 2020	14 October 2020	14 October 2021	106.480.000,00	83.482.265,00	Sewa Gedung kantor Loka POM di Banggai
		BBPOM Makassar	PR.01.04.114.08.20.1707	04 August 2020	18 July 2020	18 July 2021	124.445.000,00	67.819.684,00	Sewa Kantor Loka POM Palopo
		BBPOM Jayapura	PL.02.05.120.03.20.1254	06 March 2020	06 March 2020	06 March 2021	158.000.000,00	28.202.186,00	Sewa Ruko Kantor Loka POM di Mimika
Total Sewa Gedung Kantor								380.541.724,00	
3	Sewa gudang	Deputi IV	PL.02.01.63.633.04.20.03	12 March 2020	15 March 2020	14 March 2021	187.750.000,00	37.549.995,00	Sewa Gudang Barang Bukti
		BBPOM Jakarta	B-PL.02.01.102.08.2078	28 August 2020	28 August 2020	29 August 2021	99.000.000,00	64.915.068,00	Sewa Gudang Balai POM di DKI Jakarta
		BBPOM Jakarta	B-PL.02.01.102.05.4394	18 May 2020	18 May 2020	17 May 2021	93.500.000,00	35.372.032,00	Sewa Gudang Balai POM di DKI Jakarta
Total Sewa Gudang								137.837.095,00	
4	Sewa Kendaraan	BBPOM Pontianak	B-PL.02.05.107.1071.01.20.197	22 Januari 2020	24 Januari 2020	23 Januari 2021	78.000.000,00	4.915.284,00	Sewa Kendaraan Roda 4
		Total Kendaraan Operasional							
5	Sewa Mesin Fotocopy	BBPOM Semarang	PWT00020/SPS/09/20	14 September 2020	14 September 2020	31 December 2021	7.750.000,00	5.964.059,00	Sewa Mesin Fotocopy
	Voucher Penerbangan	BBPOM Mataram	FRZ10075WV20	10 September 2020	01 January 2021	31 December 2021	1.856.000,00	1.856.000,00	Voucher Penerbangan
	Pemeliharaan PM (BBM)	BBPOM Jayapura	No Kuitansi : 2519	26 October 2020	-	-	11.775.000,00	4.867.000,00	Pemeliharaan PM (BBM)
	Langganan Zoom Meeting	Inspektorat Utama	INV56584353	9 December 2020	9 December 2020	8 January 2021	3.201.977,00	826.317,00	Langganan Zoom Meeting
Total Belanja Lainnya								13.513.376,00	
TOTAL BELANJA DI BAYAR DIMUKA (PREPAID)								960.338.623,00	

Lampiran 10. Persediaan

NO	NAMA SATKER	PERSEDIAAN per 31 Desember 2020					TOTAL
		Barang Konsumsi	Bahan untuk Pemeliharaan	Suku Cadang	Bahan baku	Persediaan lainnya	
1	SEKRETARIAT UTAMA	1.611.183.428,00	50.741.702,00				1.661.925.130,00
2	INSPEKTORAT	107.727.094,00					107.727.094,00
3	DEPUTI 1	466.835.927,00	754.600,00				467.590.527,00
4	DEPUTI 2	28.779.009,00					28.779.009,00
5	DEPUTI 3	166.403.725,00					166.403.725,00
6	P3OMN	646.919.141,00		3.612.829.333,00	34.440.721.842,00	873.677.676,00	39.574.147.992,00
7	DEPUTI 4	19.488.447,00					19.488.447,00
8	PRKOM	23.331.099,00					23.331.099,00
9	PUSDATIN	19.422.750,00					19.422.750,00
10	PPSDM	156.641.151,00	26.712.908,00				183.354.059,00
11	BBPOM di Jakarta	457.185.198,00	27.354.241,00	2.356.871.096,00	2.210.979.420,00		5.052.389.955,00
12	BBPOM di Bandung	783.317.043,00		2.153.293.489,00	2.230.183.804,00		5.166.794.336,00
13	BBPOM di Semarang	544.901.461,00		2.330.390.432,00	1.165.428.254,00		4.040.720.147,00
14	BBPOM di Yogyakarta	602.248.997,00	23.734.334,00	1.709.179.291,00	1.627.643.075,00		3.962.805.697,00
15	BBPOM di Surabaya	1.403.672.757,00	11.190.614,00	2.520.536.463,00	2.249.601.097,00		6.185.000.931,00
16	BBPOM di Banda Aceh	72.590.113,00	5.965.721,00	1.090.154.637,00	811.759.206,00		1.980.469.677,00
17	BBPOM di Medan	1.471.428.120,00		1.015.851.250,00	1.855.880.357,00		4.343.159.727,00
18	BBPOM di Padang	317.842.048,00	26.282.343,00	2.755.072.423,00	1.513.010.385,00		4.612.207.199,00
19	BBPOM di Pekanbaru	638.949.977,00	580.500,00	2.291.455.148,00	2.515.027.024,00		5.446.012.649,00
20	BPOM di Jambi	62.358.425,00		738.099.625,00	787.532.338,00		1.587.990.388,00
21	BBPOM di Palembang	72.216.114,00		550.944.048,00	1.249.634.821,00		1.872.794.983,00
22	BBPOM di Lampung	431.699.773,00	98.359.132,00	3.098.681.752,00	2.496.939.884,00		6.125.680.541,00
23	BBPOM di Pontianak	218.764.851,00	28.984.555,00	2.699.299.494,00	2.122.000.103,00		5.069.049.003,00
24	BPOM di Palangkaraya	95.402.115,00	18.901.650,00	1.191.199.665,00	1.703.411.257,00		3.008.914.687,00
25	BBPOM di Banjarmasin	71.438.729,00	55.194.842,00	851.072.030,00	1.507.499.925,00		2.485.205.526,00
26	BBPOM di Samarinda	65.513.836,00		879.242.445,00	1.128.821.167,00		2.073.577.448,00
27	BBPOM di Manado	32.872.197,00	90.910.332,00	2.546.744.356,00	2.591.368.798,00		5.261.895.683,00
28	BPOM di Palu	69.715.888,00	9.616.980,00	1.272.388.029,00	1.775.139.795,00		3.126.860.692,00
29	BBPOM di Makassar	279.102.365,00	51.573.105,00	2.569.232.677,00	3.499.723.192,00		6.399.631.339,00
30	BPOM di Kendari	25.878.875,00	5.635.579,00	827.343.560,00	631.023.936,00		1.489.881.950,00
31	BPOM di Ambon	52.686.334,00	840.300,00	2.209.097.121,00	1.654.280.953,00		3.916.904.708,00
32	BBPOM di Denpasar	214.907.022,00		1.897.997.131,00	1.769.595.587,00		3.882.499.740,00
33	BBPOM di Mataram	120.379.838,00		2.179.224.643,00	2.188.533.279,00		4.488.137.760,00
34	BPOM di Kupang	220.439.732,00		752.827.809,00	2.097.852.791,00		3.071.120.332,00
35	BBPOM di Jayapura	461.980.480,00	23.421.814,00	2.872.675.497,00	1.858.589.982,00		5.216.667.773,00
36	BPOM di Bengkulu	143.215.462,00	30.276.695,00	1.110.940.437,00	1.651.236.766,00		2.935.669.360,00
37	BBPOM di Serang	68.099.554,00	5.664.523,00	1.173.910.583,00	1.201.518.680,00		2.449.193.340,00
38	BPOM di Pangkal Pinang	192.553.007,00	84.000,00	1.014.045.212,00	932.383.027,00		2.139.065.246,00
39	BPOM di Gorontalo	22.010.340,00	14.042.403,00	1.176.323.829,00	1.240.450.438,00		2.452.827.010,00
40	BPOM di Batam	52.388.105,00	10.857.300,00	842.444.056,00	1.318.540.704,00		2.224.230.165,00
41	BPOM di Manokwari	220.067.745,00	11.097.058,00	953.715.531,00	1.950.165.916,00		3.135.046.250,00
42	BPOM di Sofifi	81.015.634,00		206.871.360,00	162.850.594,00		450.737.588,00
43	BPOM di Mamuju	656.378.118,00	20.009.327,00	184.656.209,00	249.012.079,00		1.110.055.733,00
TOTAL SELURUH SATKER		13.469.952.024,00	648.786.558,00	55.634.610.661,00	88.388.340.476,00	873.677.676,00	159.015.367.395,00

Lampiran 11. persediaan terkait Covid 19 per satker 31 Desember 2020

NO	KANTOR SATUAN KERJA	NAMA BARANG	KUANTITAS		TOTAL HARGA
			Jumlah	satuan	
1	BBPOM di Surabaya	10 UL FILTER TIP, EXTRA LONG, RACKED, STERILE, RNASE AND DNASE FREE (UJI COVID-19)	5	PACK	9.900.000
		100 UL FILTER TIP, EXTRA LONG, RACKED, STERILE, RNASE AND DNASE FREE (UJI COVID-19)	6	PACK	11.880.000
		200 UL FILTER TIP, EXTRA LONG, RACKED, STERILE, RNASE AND DNASE FREE (UJI COVID-19)	5	PACK	9.900.000
		1000 UL FILTER TIP, EXTRA LONG, RACKED, STERILE, RNASE AND DNASE FREE (UJI COVID-19)	8	PACK	15.840.000
		MICROAMP TM FAST OPTICAL 96-WELL REACTION PLATE 0,1ML (4346907) (UJI COVID-19)	8	PCS	14.432.000
		MASKER N95 (UJI COVID-19)	450	PCS	14.850.000
		KIMTECH SCIENCE KIMWIPES EX-L (UJI COVID-19)	25	BOX	646.250
		KLEENGUARD A40 SIZE L (UJI COVID-19)	60	PCS	6.930.000
		KLEENGUARD A40 SIZE XL (UJI COVID-19)	25	PCS	2.887.500
		ASEPTIK GEL (UJI COVID-19)	4	5 LITER	960.000
		SARUNG TANGAN LATEX/NITRILE UKURAN S (UJI COVID-19)	10	PAK	2.138.400
		DETTOL ANTISEPTIK CAIR (UJI COVID-19)	3	5 LITER	1.374.000
		1,5 ML MICROCENTRIFUGE TUBE, CORICAL BOTTOM, STERILE, 500PCS/BAG (UJI COVID-19)	6	PACK	1.636.800
		NURSE CAP GREEN (UJI COVID-19)	1	BOX	33.390
		APRONE ONE BAG 10'S (UJI COVID-19)	13	PACK/BAG	383.500
		GOWN PROTECTIVE L (UJI COVID-19)	100	BUAH	2.722.500
		GOWN PROTECTIVE M (UJI COVID-19)	50	BUAH	1.361.250
REAGEN RT PCR COVID 19 (SD BIOSENSOR) (KEMENKES)	1888	TEST	501.379.168		
TOTAL					599.254.758
2	BBPOM di Medan	Tube RNase free	10	Bag	5.500.000,00
		Aluminium foil + Plastic + Botol semprot	146	Buah	5.793.700,00
		Optical Adhesive Film	1	kotak	6.300.000,00
		Baju Laboratorium	40	Buah	7.069.060,00
		Patho spin DNA/RNA	450	Buah	63.000.000,00
		Lilif covid 19 / PCR KIT	450	Buah	121.500.000,00
		microcentri fuge Tube 1,5 dan 2ml	4	bag	2.310.000,00
		Botol Hand Sanitizer 100ml	1.000	Buah	9.080.000,00
		Fast Optical 96-Well Reaction Plat	5	Kotak	15.750.000,00
		Masker	50	Kotak	4.646.350,00
		RNASEZAP 250ml	2	Buah	3.506.800,00
Rubberex Nitrile Glove RNF-15	20	pasang	3.976.360,00		
Total					248.432.270,00
3	BBPOM di Samarinda	Ethanol 96% Tehnis	5	Buah	7.986.000,00
		Glycerol Tehnis 98%	1	Buah	1.485.000,00
		hydrogen Peroxide 30%	1	buah	715.000,00
Total					10.186.000,00
4	BBPOM di Pontianak	Baju OK Lengan Panjang Uk.	2	buah	340.000,00
		Baju OK Lengan Panjang Uk.	1	buah	170.000,00
		Baju OK Lengan Panjang	1	buah	170.000,00
		Baju OK Lengan Panjang Uk.	2	buah	360.000,00
		Baju OK Lengan Pendek Uk.	2	buah	320.000,00
		Baju OK Lengan Pendek Uk.	1	buah	160.000,00
		Baju OK Lengan Pendek Uk.	3	buah	480.000,00
		Baju OK Lengan Pendek Uk.	1	buah	170.000,00
		Head Cover_COVID 19	1	Buah	528.000,00
		Plastik Biohazard Besar_COVID19	1	Buah	272.800,00
		Plastik Biohazard Kecil_COVID 19	1	Buah	91.300,00
		Baju APD_COVID 19	10	Buah	1.177.000,00
		Baju OK Lengan Panjang Uk.	15	Buah	2.788.500,00
		Baju OK Lengan Panjang Uk.	12	Buah	2.230.800,00
		Baju OK Lengan Panjang	5	Buah	929.500,00
		Masker KN95_COVID 19	1	Pax	935.000,00
		Masker Hijab/Headloop_COVID 19	8	Pax	761.200,00
		Faceshield Dewasa_COVID19	10	Buah	1.119.250,00
		Masker KN95_COVID 19	9	pax	1.227.105,00
		Safety Boots/Sepatu Boot_COVID	7	Buah	1.851.850,00
		Microcentrifuge Tube, PP, 1,5ml,	2	Buah	1.298.000,00
		Baju APD Hazmat_COVID19	10	Buah	1.650.000,00
		Faceshield Dewasa_COVID19	10	Buah	250.000,00
		Apron Plastik_Covid 19	1	Buah	125.006,00
		Botol Spray_Covid 19	10	Buah	249.990,00
		Shoes Cover_Covid 19	2	Buah	220.004,00
		Rak buku_Covid 19	2	Buah	1.400.000,00
		Rak Sepatu_Covid 19	1	Buah	450.000,00
		Baju APD Hazmat_COVID19	20	Buah	3.300.000,00
Faceshield Dewasa_COVID19	10	Buah	250.000,00		
Round Bullet Bin 1,5L_COVID19	2	Buah	95.840,00		
Round Bullet Bin 3L_COVID19	2	Buah	131.040,00		
Dust Bin 80L_COVID19	1	Buah	459.897,00		
Round Bullet Bin 1,5L_COVID19	1	Buah	191.880,00		
TOTAL					26.153.962,00
5	BPOM di Manokwari	Glycerol 2,5 Liter 1.04094.2500	1	Buah	5.520.900,00
		Gliserin 1 Liter	2	Buah	330.000,00
		Masker kain	314	Buah	894.900,00
TOTAL					6.745.800,00
6	BBPOM di Serang	Faceshield	11	Buah	1.980.000,00
TOTAL					892.752.790,00

Lampiran 12. Rincian Persediaan Usang/Rusak Per Satuan Kerja

No	NAMA SATKER	Rusak	Usang	TOTAL
1	SEKRETARIAT UTAMA	0,00	3.770.500,00	3.770.500,00
2	P3OMN	0,00	52.105.187,00	52.105.187,00
3	BBPOM di Jakarta	0,00	3.164.579,00	3.164.579,00
4	BBPOM di Bandung	0,00	85.535.326,00	85.535.326,00
5	BBPOM di Yogyakarta	750.000,00	151.874.490,00	152.624.490,00
6	BBPOM di Banda Aceh	26.964.579,00	212.174.194,00	239.138.773,00
7	BBPOM di Medan	0,00	38.205.425,00	38.205.425,00
8	BBPOM di Padang	0,00	52.471.850,00	52.471.850,00
9	BPOM di Jambi	0,00	38.939.993,00	38.939.993,00
10	BBPOM di Lampung	1.080.000,00	337.996.700,00	339.076.700,00
11	BBPOM di Pontianak	0,00	31.717.607,00	31.717.607,00
12	BBPOM di Palangkaraya	0,00	295.349.682,00	295.349.682,00
13	BBPOM di Banjarmasin	0,00	457.203.907,00	457.203.907,00
14	BBPOM di Samarinda	0,00	73.255.899,00	73.255.899,00
15	BPOM di Palu	0,00	23.233.869,00	23.233.869,00
16	BBPOM di Makassar	0,00	376.729.884,00	376.729.884,00
17	BPOM di Kendari	0,00	49.162.806,00	49.162.806,00
18	BPOM di Ambon	0,00	85.133.134,00	85.133.134,00
19	BBPOM di Denpasar	0,00	310.266.445,00	310.266.445,00
20	BBPOM di Mataram	0,00	100.396.764,00	100.396.764,00
21	BPOM di Kupang	0,00	556.059.706,00	556.059.706,00
22	BBPOM di Jayapura	218.500,00	345.457.925,00	345.676.425,00
23	BPOM di Bengkulu	0,00	174.767.866,00	174.767.866,00
24	BPOM di Pangkal Pinang	0,00	69.357.115,00	69.357.115,00
25	BPOM di Gorontalo	0,00	174.828.567,00	174.828.567,00
26	BPOM di Batam	350.000,00	38.097.135,00	38.447.135,00
27	BPOM di Manokwari	0,00	29.446.445,00	29.446.445,00
TOTAL		29.363.079,00	4.166.703.000,00	4.196.066.079,00

Lampiran 13. Tanah

NO	SATUAN KERJA	NILAI
1	BPOM DI SOFIFI	1.657.405.000,00
2	BPOM DI MAMUJU	9.999.646.414,00
3	SEKRETARIAT UTAMA	666.755.925.000,00
4	BBPOM DI JAKARTA	9.607.263.000,00
5	BBPOM DI BANDUNG	104.941.140.000,00
6	BBPOM DI SEMARANG	84.158.768.000,00
7	BBPOM DI YOGYAKARTA	37.339.782.000,00
8	BBPOM DI SURABAYA	162.345.160.000,00
9	BBPOM DI BANDA ACEH	13.770.210.000,00
10	BBPOM DI MEDAN	36.423.890.000,00
11	BBPOM DI PADANG	13.318.982.000,00
12	BBPOM DI PEKAN BARU	26.373.470.000,00
13	BPOM DI JAMBI	9.463.243.000,00
14	BBPOM DI PALEMBANG	3.394.603.000,00
15	BBPOM DI BANDAR LAMPUNG	62.684.116.759,00
16	BBPOM DI PONTIANAK	16.113.094.000,00
17	BBPOM DI DI PALANGKARAYA	27.684.393.000,00
18	BBPOM DI BANJARMASIN	36.544.858.000,00
19	BBPOM DI SAMARINDA	18.274.398.000,00
20	BBPOM DI MANADO	3.198.842.239,00
21	BPOM DI PALU	13.738.027.000,00
22	BBPOM DI MAKASSAR	37.331.820.000,00
23	BPOM DI KENDARI	36.545.275.422,00
24	BPOM DI AMBON	6.645.386.000,00
25	BBPOM DI DENPASAR	106.314.357.000,00
26	BBPOM DI MATARAM	28.789.475.000,00
27	BPOM DI KUPANG	4.110.825.000,00
28	BBPOM DI JAYAPURA	29.997.452.100,00
29	BPOM DI BENGKULU	17.548.199.000,00
30	BPOM DI DI BATAM	8.357.017.000,00
31	BPOM DI DI PANGKAL PINANG	3.202.708.111,00
32	BPOM DI DI GORONTALO	3.685.166.000,00
33	BPOM DI DI MANOKWARI	21.797.226.000,00
	TOTAL	1.662.112.123.045,00

Lampiran 13 a. Koreksi Pencatatan Nilai/Kuantitas Tambah Aset Tetap Tanah

No	Nama Satker	Nilai	Keterangan
1	Sektama	17.372.880.760,00	hasil penilaian wajar oleh KPKNL Jakarta IV sesuai surat nomor ND-564/WKN.07/KNL.04/2020 tanggal 2 Desember 2020.
2	BPOM di Banda Aceh	1.130.044.477,00	hasil penilaian wajar oleh KPKNL Banda Aceh sesuai surat nomor S-695/WKN.01/KNL tanggal 19 Agustus 2020 terhadap tanah yang diperoleh secara hibah dari Pemerintah Kabupaten Aceh Tengah dan Pemerintah Kabupaten Aceh Selatan
3	BBPOM di Medan	3.958.053.000,00	hasil penilaian wajar oleh KPKNL Medan sesuai surat nomor S-1431/WKN.02/KNL.01/2020 tanggal 30 Juni 2020 terhadap tanah yang diperoleh secara hibah dari Pemerintah Kabupaten Toba Samosir.
4	BBPOM di padang	6.546.337.394,00	hasil penilaian nilai wajar oleh KPKNL Padang sesuai surat nomor S-643/WKN.03/KNL.01.2020 tanggal 2 Juli 2020 terhadap tanah yang diperoleh secara hibah dari Pemerintah Kabupaten Dharmasraya dan Pemerintah Kabupaten Payakumbuh.
5	BBPOM di Pontianak	617.993.538,00	hasil penilaian nilai wajar tanah oleh KPKNL Singkawang sesuai surat nomor S-31/WKN.11/KNL.2/2020 tanggal 29 Januari 2020.
6	BBPOM di Manado	466.322.000,00	hasil penilaian nilai wajar oleh KPKNL Manado sesuai surat nomor 0166/1/1/KN.16/KNL.01/01.00/2020 tanggal 1 Oktober 2020 terhadap tanah yang diperoleh secara hibah dari Pemerintah Kabupaten Sangihe
7	BBPOM di Jayapura	287.456.000,00	hasil penilaian nilai wajar oleh KPKNL Jayapura sesuai surat nomor LAP 0050/1/1/WKN.17/KNL.02/01.00/2020 tanggal 19 Oktober 2020
8	BBPOM di Bandung	4.620.721.021,00	hasil penilaian nilai wajar oleh KPKNL Bandung sesuai surat nomor S-957/WKN.08/KNL.01/2021 tanggal 21 April 2021 terhadap tanah yang diperoleh secara hibah dari Pemerintah Kota Tasikmalaya.
9	BBPOM di Banjarmasin	19.910.000,00	hasil penilaian nilai wajar oleh KPKNL Banjarmasin sesuai surat nomor S-811/WKN.12/KNL.03/2021 tanggal 20 April 2021 terhadap tanah yang diperoleh secara hibah dari Pemerintah Kabupaten Hulu Sungai Utara.
10	BBPOM di Denpasar	7.470.419.804,00	hasil penilaian nilai wajar oleh KPKNL Denpasar sesuai surat nomor S-1195/WKN.14/KNL.01/2021 tanggal 20 April 2021 terhadap tanah yang diperoleh secara hibah dari Pemerintah Kabupaten Buleleng.
11	BBPOM di Mataram	22.998.059.000,00	merupakan hasil penilaian nilai wajar oleh KPKNL Mataram sesuai surat nomor S-195/WKN.14/KNL.03/2021 tanggal 21 April 2021 terhadap tanah yang diperoleh secara hibah dari Pemerintah Provinsi Nusa Tenggara Barat.
12	BPOM di Jambi	9.064.491.000,00	hasil penilaian nilai wajar tanah oleh KPKNL Jambi sesuai Nota Dinas nomor ND-156/WKN.04/KNL.01/2020 tanggal 12 Juni 2020 terhadap tanah yang diperoleh secara hibah dari Pemerintah Provinsi Jambi.
13	BPOM di Palu	1.649.300.775,00	hasil penilaian nilai wajar oleh KPKNL Palu sesuai surat nomor S-332/WKN.16/KNL.03/2021 tanggal 15 April 2021 terhadap tanah yang diperoleh secara hibah dari Pemerintah Daerah Kabupaten Banggai.
14	BPOM di Ambon	4.017.000,00	hasil penilaian nilai wajar oleh KPKNL Ambon sesuai surat nomor S-90/WKN.17/KNL.01/2021 tanggal 25 Maret 2021 terhadap tanah yang diperoleh secara hibah dari Pemerintah Kabupaten Kepulauan Tanimbar.
15	Balai POM di Bengkulu	397.835.598,00	hasil penilaian nilai wajar tanah oleh KPKNL Bengkulu sesuai surat nomor S-505/WKN.05/KNL.03/2020 tanggal 23 Juni 2020 terhadap tanah yang diperoleh secara hibah dari Pemerintah Kabupaten Rejang Lebong.
16	Balai Besar POM di Gorontalo	2.705.694.000,00	hasil penilaian nilai wajar tanah oleh KPKNL Gorontalo sesuai surat nomor LAP-00097/1/1/WKN.16/KNL.02/01.00/2020 tanggal 1 September 2020.
17	Balai POM di Manokwari	8.215.836.000,00	Hasil penilaian nilai wajar oleh KPKNL Sorong sesuai surat nomor S-306/WKN.17/KNL.03.2020 tanggal 25 Juni 2020 terhadap tanah yang diperoleh secara hibah dari Pemerintah Kabupaten Sorong.
18	Balai POM di Sofifi	34.423.000,00	hasil penilaian nilai wajar tanah oleh KPKNL Ternate sesuai surat nomor Lap.000298/1/1/WKN.16/KNL.04/01.00/2020 tanggal 23 November 2020.
TOTAL		87.559.794.367,00	

Lampiran 14. Peralatan dan Mesin

NO	NAMA SATUAN KERJA	NILAI
1	BPOM DI SOFIFI	13.768.567.030,00
2	BPOM DI MAMUJU	18.253.986.937,00
3	SEKRETARIAT UTAMA	204.035.709.375,00
4	BBPOM DI JAKARTA	83.525.621.050,00
5	BBPOM DI BANDUNG	64.336.469.924,00
6	BBPOM DI SEMARANG	85.843.041.436,00
7	BBPOM DI YOGYAKARTA	84.763.476.377,00
8	BBPOM DI SURABAYA	89.101.050.267,00
9	BBPOM DI BANDA ACEH	67.912.038.550,00
10	BBPOM DI MEDAN	70.431.032.836,00
11	BBPOM DI PADANG	64.963.335.785,00
12	BBPOM DI PEKAN BARU	78.937.634.877,00
13	BPOM DI JAMBI	54.350.318.329,00
14	BBPOM DI PALEMBANG	57.358.995.669,00
15	BBPOM DI BANDAR LAMPUNG	61.317.105.816,00
16	BBPOM DI PONTIANAK	63.821.030.133,00
17	BBPOM DI DI PALANGKARAYA	60.688.842.217,00
18	BBPOM DI BANJARMASIN	53.563.887.940,00
19	BBPOM DI SAMARINDA	46.749.231.464,00
20	BBPOM DI MANADO	78.628.236.583,00
21	BPOM DI PALU	52.928.979.386,00
22	BBPOM DI MAKASSAR	74.053.454.919,00
23	BPOM DI KENDARI	45.459.492.837,00
24	BPOM DI AMBON	55.137.255.288,00
25	BBPOM DI DENPASAR	85.790.023.394,00
26	BBPOM DI MATARAM	73.181.554.516,00
27	BPOM DI KUPANG	62.278.799.288,00
28	BBPOM DI JAYAPURA	57.382.970.098,00
29	BPOM DI BENGKULU	52.000.546.798,00
30	INSPEKTORAT UTAMA BADAN POM	4.293.382.368,00
31	DEPUTI I BIDANG PENGAWASAN OBAT, NARKOTIKA, PSIKOTROPIKA, PREKURSOR, DAN ZAT	22.783.167.170,00
32	DEPUTI II BIDANG PENGAWASAN OBAT TRADISIONAL, SUPLEMEN KESEHATAN, DAN KOSMETIK	13.052.911.908,00
33	DEPUTI III BIDANG PENGAWASAN PANGAN OLAHAN	22.925.389.363,00
34	PUSAT PENGEMBANGAN PENGUJIAN OBAT DAN MAKANAN NASIONAL	284.249.357.719,00
35	DEPUTI IV BIDANG PENINDAKAN	17.703.506.627,00
36	PUSAT RISET DAN KAJIAN OBAT DAN MAKANAN	4.208.410.981,00
37	PUSAT DATA DAN INFORMASI OBAT DAN MAKANAN	108.898.187.501,00
38	BBPOM DI DI SERANG	60.055.891.255,00
39	PUSAT PENGEMBANGAN SUMBER DAYA MANUSIA PENGAWASAN OBAT DAN MAKANAN	2.091.138.626,00
40	BPOM DI DI BATAM	53.607.036.267,00
41	BPOM DI DI PANGKAL PINANG	48.160.525.055,00
42	BPOM DI DI GORONTALO	52.381.885.225,00
43	BPOM DI DI MANOKWARI	44.804.106.838,00
TOTAL		2.699.777.586.022,00

NO	NAMA SATUAN KERJA	NILAI
1	BPOM DI SOFIFI	4.525.400.832,00
2	BPOM DI MAMUJU	14.491.591.823,00
3	SEKRETARIAT UTAMA	212.028.885.062,00
4	BBPOM DI JAKARTA	21.671.205.797,00
5	BBPOM DI BANDUNG	19.392.578.749,00
6	BBPOM DI SEMARANG	70.816.500.733,00
7	BBPOM DI YOGYAKARTA	25.375.672.130,00
8	BBPOM DI SURABAYA	16.447.794.800,00
9	BBPOM DI BANDA ACEH	10.572.356.647,00
10	BBPOM DI MEDAN	14.951.508.448,00
11	BBPOM DI PADANG	11.046.216.653,00
12	BBPOM DI PEKAN BARU	18.700.229.277,00
13	BPOM DI JAMBI	8.802.560.525,00
14	BBPOM DI PALEMBANG	21.636.899.607,00
15	BBPOM DI BANDAR LAMPUNG	12.661.558.135,00
16	BBPOM DI PONTIANAK	11.075.737.151,00
17	BBPOM DI DI PALANGKARAYA	14.684.670.000,00
18	BBPOM DI BANJARMASIN	6.578.343.000,00
19	BBPOM DI SAMARINDA	8.568.312.000,00
20	BBPOM DI MANADO	12.492.111.659,00
21	BPOM DI PALU	9.388.367.300,00
22	BBPOM DI MAKASSAR	19.956.850.282,00
23	BPOM DI KENDARI	17.248.448.955,00
24	BPOM DI AMBON	12.151.019.261,00
25	BBPOM DI DENPASAR	11.549.611.000,00
26	BBPOM DI MATARAM	15.570.960.500,00
27	BPOM DI KUPANG	11.158.827.960,00
28	BBPOM DI JAYAPURA	59.847.009.932,00
29	BPOM DI BENGKULU	15.663.888.900,00
30	PUSAT PENGEMBANGAN PENGUJIAN OBAT DAN MAKANAN NASIONAL	38.033.062.250,00
31	PUSAT RISET DAN KAJIAN OBAT DAN MAKANAN	6.399.756.300,00
32	PUSAT DATA DAN INFORMASI OBAT DAN MAKANAN	8.307.855.156,00
33	BBPOM DI DI SERANG	13.560.504.454,00
34	BPOM DI DI BATAM	17.129.272.460,00
35	BPOM DI DI PANGKAL PINANG	7.606.202.750,00
36	BPOM DI DI GORONTALO	12.871.166.700,00
37	BPOM DI DI MANOKWARI	11.546.042.850,00
TOTAL		824.508.980.038,00

Lampiran 16. Jalan dan Jembatan, Irigasi, Jaringan
(Dalam Rupiah)

NO	NAMA SATKER	Jalan dan Jembatan	Irigasi	Jaringan	Total
1	BALAI PENGAWAS OBAT DAN MAKANAN SOFIFI				0,00
2	BALAI PENGAWAS OBAT DAN MAKANAN MAMUJU		2.229.934.153,00		2.229.934.153,00
3	SEKRETARIAT UTAMA BADAN PENGAWAS OBAT DAN MAKANAN	839.400.000,00	1.312.506.000,00	3.732.491.072,00	5.884.397.072,00
4	BALAI BESAR PENGAWAS OBAT DAN MAKANAN JAKARTA	122.468.000,00	49.575.000,00	98.827.128,00	270.870.128,00
5	BALAI BESAR PENGAWAS OBAT DAN MAKANAN SEMARANG		118.880.000,00	916.272.336,00	1.035.152.336,00
6	BALAI BESAR PENGAWAS OBAT DAN MAKANAN YOGYAKARTA			922.642.528,00	922.642.528,00
7	BALAI BESAR PENGAWAS OBAT DAN MAKANAN SURABAYA		107.967.000,00	1.727.032.957,00	1.834.999.957,00
8	BALAI BESAR PENGAWAS OBAT DAN MAKANAN BANDA ACEH		53.887.000,00	347.020.000,00	400.907.000,00
9	BALAI BESAR PENGAWAS OBAT DAN MAKANAN MEDAN		23.504.115,00	644.427.137,00	667.931.252,00
10	BALAI BESAR PENGAWAS OBAT DAN MAKANAN PADANG		865.840.900,00		865.840.900,00
11	BALAI BESAR PENGAWAS OBAT DAN MAKANAN PEKAN BARU		61.726.000,00	2.222.768.350,00	2.284.494.350,00
12	BALAI PENGAWAS OBAT DAN MAKANAN JAMBI		189.400.000,00	611.935.750,00	801.335.750,00
13	BALAI BESAR PENGAWAS OBAT DAN MAKANAN PALEMBANG		70.313.000,00	560.031.500,00	630.344.500,00
14	BALAI BESAR PENGAWAS OBAT DAN MAKANAN BANDAR LAMPUNG	166.282.000,00	35.966.000,00	168.577.000,00	370.825.000,00
15	BALAI BESAR PENGAWAS OBAT DAN MAKANAN PONTIANAK	124.659.000,00	120.515.000,00	350.888.950,00	596.062.950,00
16	BALAI PENGAWAS OBAT DAN MAKANAN PALANGKARAYA	87.430.000,00	79.183.000,00	469.371.000,00	635.984.000,00
17	BALAI BESAR PENGAWAS OBAT DAN MAKANAN BANJARMASIN		11.761.000,00	383.182.000,00	394.943.000,00
18	BALAI BESAR PENGAWAS OBAT DAN MAKANAN SAMARINDA		128.396.000,00	413.326.345,00	541.722.345,00
19	BALAI BESAR PENGAWAS OBAT DAN MAKANAN MANADO		188.850.000,00	166.962.000,00	355.812.000,00
20	BALAI PENGAWAS OBAT DAN MAKANAN PALU		5.850.000,00	431.036.000,00	436.886.000,00
21	BALAI BESAR PENGAWAS OBAT DAN MAKANAN MAKASSAR		0,00	398.330.675,00	398.330.675,00
22	BALAI PENGAWAS OBAT DAN MAKANAN KENDARI	457.357.000,00	36.177.000,00	267.828.200,00	761.362.200,00
23	BALAI PENGAWAS OBAT DAN MAKANAN AMBON		23.961.000,00	135.000.000,00	158.961.000,00
24	BALAI BESAR PENGAWAS OBAT DAN MAKANAN DENPASAR			484.773.000,00	484.773.000,00
25	BALAI BESAR PENGAWAS OBAT DAN MAKANAN MATARAM		43.078.000,00	244.497.500,00	287.575.500,00
26	BALAI PENGAWAS OBAT DAN MAKANAN KUPANG		8.089.000,00	504.847.586,00	512.936.586,00
27	BALAI BESAR PENGAWAS OBAT DAN MAKANAN JAYAPURA	217.369.000,00	454.895.000,00	866.832.500,00	1.539.096.500,00
28	DEPUTI II BIDANG PENGAWASAN OBAT TRADISIONAL, KOSMETIK DAN PRODUK KOMPLEMEN			32.450.000,00	32.450.000,00
29	PUSAT PENGUJIAN OBAT DAN MAKANAN NASIONAL		438.880.000,00	0,00	438.880.000,00
30	PUSAT RISET OBAT DAN MAKANAN			362.325.000,00	362.325.000,00
31	PUSAT DATA DAN INFORMASI			416.112.030,00	416.112.030,00
32	BALAI PENGAWAS OBAT DAN MAKANAN DI SERANG	307.221.000,00		37.040.000,00	344.261.000,00
33	BALAI PENGAWAS OBAT DAN MAKANAN DI BATAM	0,00	50.061.000,00	554.466.800,00	604.527.800,00
34	BALAI PENGAWAS OBAT DAN MAKANAN DI PANGKAL PINANG		48.430.000,00	84.238.710,00	132.668.710,00
35	BALAI PENGAWAS OBAT DAN MAKANAN DI GORONTALO		169.654.000,00	8.494.695,00	178.148.695,00
36	BALAI PENGAWAS OBAT DAN MAKANAN DI MANOKWARI		271.583.000,00	698.428.927,00	970.011.927,00
37	SATKER KONSOLIDASI BADAN PENGAWAS OBAT DAN MAKANAN				0,00
	TOTAL	2.322.186.000,00	7.198.862.168,00	19.262.457.676,00	28.783.505.844,00

NO	NAMA SATUAN KERJA	NILAI
1	BALAI PENGAWAS OBAT DAN MAKANAN SOFIFI	700.000,00
2	SEKRETARIAT UTAMA BADAN PENGAWAS OBAT DAN MAKANAN	834.216.652,00
3	BALAI BESAR PENGAWAS OBAT DAN MAKANAN JAKARTA	294.371.837,00
4	BALAI BESAR PENGAWAS OBAT DAN MAKANAN BANDUNG	468.005.203,00
5	BALAI BESAR PENGAWAS OBAT DAN MAKANAN SEMARANG	49.824.600,00
6	BALAI BESAR PENGAWAS OBAT DAN MAKANAN YOGYAKARTA	59.001.237,00
7	BALAI BESAR PENGAWAS OBAT DAN MAKANAN SURABAYA	175.025.443,00
8	BALAI BESAR PENGAWAS OBAT DAN MAKANAN BANDA ACEH	139.690.600,00
9	BALAI BESAR PENGAWAS OBAT DAN MAKANAN MEDAN	104.098.078,00
10	BALAI BESAR PENGAWAS OBAT DAN MAKANAN PADANG	221.768.853,00
11	BALAI BESAR PENGAWAS OBAT DAN MAKANAN PEKAN BARU	152.636.460,00
12	BALAI PENGAWAS OBAT DAN MAKANAN JAMBI	90.491.250,00
13	BALAI BESAR PENGAWAS OBAT DAN MAKANAN PALEMBANG	77.624.800,00
14	BALAI BESAR PENGAWAS OBAT DAN MAKANAN BANDAR LAMPUNG	66.931.280,00
15	BALAI BESAR PENGAWAS OBAT DAN MAKANAN PONTIANAK	123.296.705,00
16	BALAI BESAR PENGAWAS OBAT DAN MAKANAN DI PALANGKARAYA	105.693.570,00
17	BALAI BESAR PENGAWAS OBAT DAN MAKANAN BANJARMASIN	194.170.393,00
18	BALAI BESAR PENGAWAS OBAT DAN MAKANAN SAMARINDA	178.294.707,00
19	BALAI BESAR PENGAWAS OBAT DAN MAKANAN MANADO	93.482.553,00
20	BALAI PENGAWAS OBAT DAN MAKANAN PALU	453.539.105,00
21	BALAI BESAR PENGAWAS OBAT DAN MAKANAN MAKASSAR	297.736.300,00
22	BALAI PENGAWAS OBAT DAN MAKANAN KENDARI	274.034.162,00
23	BALAI PENGAWAS OBAT DAN MAKANAN AMBON	12.183.053,00
24	BALAI BESAR PENGAWAS OBAT DAN MAKANAN DENPASAR	149.232.753,00
25	BALAI BESAR PENGAWAS OBAT DAN MAKANAN MATARAM	44.102.452,00
26	BALAI PENGAWAS OBAT DAN MAKANAN KUPANG	33.265.299,00
27	BALAI BESAR PENGAWAS OBAT DAN MAKANAN JAYAPURA	85.311.599,00
28	BALAI PENGAWAS OBAT DAN MAKANAN BENGKULU	0,00
29	INSPEKTORAT UTAMA BADAN POM	12.389.250,00
30	DEPUTI I BIDANG PENGAWASAN OBAT, NARKOTIKA, PSIKOTROPIKA, PREKURSOR DAN ZAT	5.527.423.109,00
31	DEPUTI II BIDANG PENGAWASAN OBAT TRADISIONAL, SUPLEMEN KESEHATAN DAN KOSMETIK	563.085.650,00
32	DEPUTI III BIDANG PENGAWASAN PANGAN OLAHAN	2.192.646.493,00
33	PUSAT PENGEMBANGAN PENGUJIAN OBAT DAN MAKANAN NASIONAL	1.737.995.452,00
34	DEPUTI IV BIDANG PENINDAKAN	65.041.370,00
35	PUSAT RISET DAN KAJIAN OBAT DAN MAKANAN	679.972.220,00
36	PUSAT DATA DAN INFORMASI OBAT DAN MAKANAN	2.222.663.305,00
37	BALAI BESAR PENGAWAS OBAT DAN MAKANAN DI SERANG	220.580.243,00
38	PUSAT PENGEMBANGAN SUMBER DAYA MANUSIA PENGAWASAN OBAT DAN MAKANAN	824.332.500,00
39	BALAI PENGAWAS OBAT DAN MAKANAN DI BATAM	114.321.000,00
40	BALAI PENGAWAS OBAT DAN MAKANAN DI PANGKAL PINANG	46.818.500,00
41	BALAI PENGAWAS OBAT DAN MAKANAN DI GORONTALO	37.285.000,00
42	BALAI PENGAWAS OBAT DAN MAKANAN DI MANOKWARI	112.589.243,00
TOTAL		19.135.872.279,00

Lampiran 18. Kontruksi Dalam Pengerjaan

NO	NAMA SATUAN KERJA	NILAI
1	BALAI PENGAWAS OBAT DAN MAKANAN SOFIFI	3.855.667.626,00
2	BALAI PENGAWAS OBAT DAN MAKANAN MAMUJU	924.978.140,00
3	SEKRETARIAT UTAMA BADAN PENGAWAS OBAT DAN MAKANAN	3.545.346.500,00
4	BALAI BESAR PENGAWAS OBAT DAN MAKANAN MEDAN	4.110.000,00
5	BALAI BESAR PENGAWAS OBAT DAN MAKANAN BANJARMASIN	33.414.378.688,00
6	BALAI BESAR PENGAWAS OBAT DAN MAKANAN SAMARINDA	7.255.675.365,00
7	BALAI BESAR PENGAWAS OBAT DAN MAKANAN MANADO	109.266.386,00
8	BALAI PENGAWAS OBAT DAN MAKANAN AMBON	1.347.621.132,00
9	BALAI BESAR PENGAWAS OBAT DAN MAKANAN DI SERANG	2.740.000,00
10	BALAI PENGAWAS OBAT DAN MAKANAN DI MANOKWARI	10.918.821.109,00
TOTAL		61.378.604.946,00

Lampiran 19. Aset Tak Berwujud

No	SATUAN KERJA	SOFTWARE	HASIL KAJIAN/PENELITIAN	ASET TAK BERWUJUD LAINNYA	TOTAL
1	SEKRETARIAT UTAMA BADAN PENGAWAS OBAT DAN MAKANAN	5.097.405.750,00			5.097.405.750,00
2	BALAI BESAR PENGAWAS OBAT DAN MAKANAN BANDUNG	0,00			0,00
3	BALAI BESAR PENGAWAS OBAT DAN MAKANAN BANDAR LAMPUNG	151.707.450,00			151.707.450,00
3	BALAI BESAR PENGAWAS OBAT DAN MAKANAN YOGYAKARTA	39.930.000,00			39.930.000,00
4	BALAI BESAR PENGAWAS OBAT DAN MAKANAN PADANG	0,00			0,00
5	BALAI BESAR PENGAWAS OBAT DAN MAKANAN PEKAN BARU	36.072.300,00			36.072.300,00
6	BALAI BESAR PENGAWAS OBAT DAN MAKANAN PALEMBANG	20.550.000,00			20.550.000,00
7	BALAI BESAR PENGAWAS OBAT DAN MAKANAN PONTIANAK	111.950.000,00			111.950.000,00
8	BALAI BESAR PENGAWAS OBAT DAN MAKANAN MANADO	9.240.000,00			9.240.000,00
9	BALAI PENGAWAS OBAT DAN MAKANAN PALU	7.500.000,00			7.500.000,00
10	BALAI BESAR PENGAWAS OBAT DAN MAKANAN MAKASSAR	96.756.500,00			96.756.500,00
11	INSPEKTORAT UTAMA BADAN POM	599.830.000,00			599.830.000,00
12	DEPUTI I BIDANG PENGAWASAN OBAT, NARKOTIKA, PSIKOTROPIKA, PREKURSOR, DAN ZAT	6.073.043.485,00			6.073.043.485,00
13	DEPUTI II BIDANG PENGAWASAN OBAT TRADISIONAL, SUPLEMEN KESEHATAN, DAN KOSMETIK	2.416.093.300,00	0,00		2.416.093.300,00
14	DEPUTI III BIDANG PENGAWASAN PANGAN OLAHAN	5.222.105.738,00	160.500.000,00	310.144.000,00	5.692.749.738,00
15	PUSAT PENGEMBANGAN PENGUJIAN OBAT DAN MAKANAN NASIONAL	0,00			0,00
16	DEPUTI IV BIDANG PENINDAKAN	260.150.000,00			260.150.000,00
17	PUSAT RISET DAN KAJIAN OBAT DAN MAKANAN	270.680.500,00			270.680.500,00
18	PUSAT DATA DAN INFORMASI OBAT DAN MAKANAN	49.718.099.889,00	47.493.910.485,00		97.212.010.374,00
19	PUSAT PENGEMBANGAN SUMBER DAYA MANUSIA PENGAWASAN OBAT DAN MAKANAN	751.213.000,00			751.213.000,00
20	BALAI PENGAWAS OBAT DAN MAKANAN DI BATAM	0,00			0,00
21	BALAI PENGAWAS OBAT DAN MAKANAN DI GORONTALO	33.000.000,00			33.000.000,00
22	BALAI PENGAWAS OBAT DAN MAKANAN DI MANOKWARI	35.013.000,00			35.013.000,00
TOTAL		70.950.340.912,00	47.654.410.485,00	310.144.000,00	118.914.895.397,00

Lampiran 20. Pengembangan Nilai Aset Tak Berwujud

No	Nama Satker	Pengembangan Aset Tak Berwujud	Nilai	Total
1	Sekretariat Utama	pengembangan Sistem Pelaporan dan Layanan Pengaduan Konsumen (SIMPEL LPK) Biro HDSP	97.564.500,00	461.189.500,00
		pengembangan Sistim Aplikasi JDIH pada Biro Hukum dan Organisasi	74.525.000,00	
		pengembangan Aplikasi Sistem Kerjasama Luar Negeri pada Biro Kerjasama	189.200.000,00	
		pengembangan APLIKASI E-PLANNING pada Biro Perencanaan dan Keuangan	99.900.000,00	
2	INSPEKTORAT	Pengembangan aplikasi e-monev	39.600.000,00	84.700.000,00
		Pengembangan aplikasi simwas	45.100.000,00	
3	DEPUTI I	pengembangan Aplikasi SISTEM PELAPORAN ESO (e-MESO)	150.000.000,00	404.800.000,00
		pengembangan Aplikasi Sertifikasi CDOB	99.800.000,00	
		pengembangan Aplikasi SIAPIK	105.000.000,00	
		pengembangan Aplikasi Aplikasi e-Monsuport	50.000.000,00	
4	DEPUTI II	Pengembangan aplikasi sistem pendaftaran elektronik iklan OTSK	58.000.000,00	158.000.000,00
		Pengembangan aplikasi emonitoring efek samping OTSK	100.000.000,00	
5	DEPUTI III	pengembangan Aplikasi Software RMP	81.950.000,00	253.004.000,00
		pengembangan Pembayaran penyempurnaan subsite Dit. PKP	49.115.000,00	
		Paket pengembangan aplikasi food safety clearing;	19.942.000,00	
		Pengembangan pembuatan Game Kunci Keamanan Pangan Website Klub P	22.000.000,00	
		Pengembangan Aplikasi FSMD (Food Safety Masuk Desa)	35.000.000,00	
		Pengembangan Aplikasi Sistem Informasi Pasar Aman (SIPAMAN)	15.000.000,00	
6	Pusdatin	Pengembangan Aplikasi Pelaporan Produk TIE Pramuka SAPA	29.997.000,00	2.176.576.000
		Pengembangan Aplikasi SMART POM	119.900.000	
		Pengembangan Sistem Analisis Data Pengawasan	99.000.000	
		Pengembangan Aplikasi e-BPOM	148.280.000	
		Pengembangan Aplikasi Standar Pangan	149.875.000	
		Pengembangan Aplikasi BPOM Mobile	145.200.000	
		Pengembangan Aplikasi e-Sertifikasi	173.250.000	
		Pengembangan Sistem Monitoring Industri Obat	97.900.000	
		Pengembangan Aplikasi e-Reg Obat	99.000.000	
		Pengembangan Aplikasi e-Payment	98.186.000	
		Pengembangan Aplikasi Website Badan POM	147.125.000	
		Pengembangan Aplikasi e-Reg Obat Tradisional dan Suplemen Kesehatan	97.130.000	
		Pengembangan Aplikasi e-Reg Pangan	99.000.000	
		Pengembangan Aplikasi Notifkos	196.400.000	
		Penyempurnaan Sistem Informasi Pelaporan Terpadu (SIPT)	192.500.000	
		Pengembangan Sistem Aplikasi Kepegawaian	99.550.000	
		Pengembangan Sistem Informasi Pengawasan Obat dan Makanan Berbasis Digital (Website Track & Trace)	115.500.000	
		Pengembangan Sistem Aplikasi Uji Klinik	98.780.000	
7	PPSDM	Pengembangan Konten Media E-Learning Kompetensi Teknis;	61.950.000,00	141.366.400,00
		pengembangan Aplikasi penilaian kompetensi teknis.	79.416.400,00	
8	Balai Besar POM Yogyakarta	Pengembangan WEBSITE BPOMJOGJAI	49.917.450,00	69.497.450,00
		Pengembangan WEBSITE KULINERKU OKE	19.580.000,00	
GRAND TOTAL				3.749.133.350,00

Lampiran 21. Aset Lain-lain

NO	NAMA SATUAN KERJA	ASET TETAP YANG TIDAK DIGUNAKAN DALAM OPERASIONAL	ASET TAK BERWUJUD YANG TIDAK DIGUNAKAN DALAM OPERASIONAL	TOTAL ASET LAIN-LAIN
1	BALAI PENGAWAS OBAT DAN MAKANAN MAMUJU	9.921.441,00		9.921.441,00
2	SEKRETARIAT UTAMA BADAN PENGAWAS OBAT DAN MAKANAN	18.000.000,00		18.000.000,00
3	BALAI BESAR PENGAWAS OBAT DAN MAKANAN JAKARTA	436.607.439,00		436.607.439,00
4	BALAI BESAR PENGAWAS OBAT DAN MAKANAN BANDUNG	127.319.850,00		127.319.850,00
5	BALAI BESAR PENGAWAS OBAT DAN MAKANAN SEMARANG	437.629.000,00		437.629.000,00
6	BALAI BESAR PENGAWAS OBAT DAN MAKANAN YOGYAKARTA	1.438.893.430,00		1.438.893.430,00
7	BALAI BESAR PENGAWAS OBAT DAN MAKANAN SURABAYA	1.734.320.788,00		1.734.320.788,00
8	BALAI BESAR PENGAWAS OBAT DAN MAKANAN BANDA ACEH	562.940.100,00		562.940.100,00
9	BALAI BESAR PENGAWAS OBAT DAN MAKANAN MEDAN	1.843.077.510,00		1.843.077.510,00
10	BALAI BESAR PENGAWAS OBAT DAN MAKANAN PADANG	934.347.845,00		934.347.845,00
11	BALAI BESAR PENGAWAS OBAT DAN MAKANAN PEKAN BARU	4.887.891.269,00		4.887.891.269,00
12	BALAI PENGAWAS OBAT DAN MAKANAN JAMBI	1.456.563.500,00		1.456.563.500,00
13	BALAI BESAR PENGAWAS OBAT DAN MAKANAN PALEMBANG	175.147.000,00		175.147.000,00
14	BALAI BESAR PENGAWAS OBAT DAN MAKANAN PONTIANAK	638.625.077,00		638.625.077,00
15	BALAI BESAR PENGAWAS OBAT DAN MAKANAN SAMARINDA	234.182.174,00		234.182.174,00
16	BALAI BESAR PENGAWAS OBAT DAN MAKANAN MANADO	555.848.171,00		555.848.171,00
17	BALAI PENGAWAS OBAT DAN MAKANAN PALU	2.044.198.200,00		2.044.198.200,00
18	BALAI BESAR PENGAWAS OBAT DAN MAKANAN MAKASSAR	10.969.617.296,00		10.969.617.296,00
19	BALAI PENGAWAS OBAT DAN MAKANAN KENDARI	1.473.000,00		1.473.000,00
20	BALAI PENGAWAS OBAT DAN MAKANAN AMBON	425.478.750,00		425.478.750,00
21	BALAI BESAR PENGAWAS OBAT DAN MAKANAN DENPASAR	476.587.502,00		476.587.502,00
22	BALAI BESAR PENGAWAS OBAT DAN MAKANAN MATARAM	2.209.576.260,00		2.209.576.260,00
23	BALAI PENGAWAS OBAT DAN MAKANAN KUPANG	1.365.041.822,00		1.365.041.822,00
24	BALAI BESAR PENGAWAS OBAT DAN MAKANAN JAYAPURA	1.421.902.436,00		1.421.902.436,00
25	DEPUTI I BIDANG PENGAWASAN OBAT, NARKOTIKA, PSIKOTROPIKA, PREKURSOR, DAN ZAT	496.336.500,00		496.336.500,00
26	DEPUTI III BIDANG PENGAWASAN PANGAN OLAHAN	1.746.148.309,00		1.746.148.309,00
27	PUSAT PENGEMBANGAN PENGUJIAN OBAT DAN MAKANAN NASIONAL	11.264.196.204,00	39.410.000,00	11.303.606.204,00
28	DEPUTI IV BIDANG PENINDAKAN	2.603.867,00		2.603.867,00
29	BALAI BESAR PENGAWAS OBAT DAN MAKANAN DI SERANG	11.220.000,00		11.220.000,00
30	BALAI PENGAWAS OBAT DAN MAKANAN DI BATAM	129.160.500,00		129.160.500,00
31	BALAI PENGAWAS OBAT DAN MAKANAN DI PANGKAL PINANG	355.469.588,00		355.469.588,00
32	BALAI PENGAWAS OBAT DAN MAKANAN DI GORONTALO	4.265.800.057,00		4.265.800.057,00
TOTAL		52.676.124.885,00	39.410.000,00	52.715.534.885,00

Lampiran 22. Utang Kepada Pihak Ketiga

NO	Utang Kepada Pihak Ketiga	Kekurangan Gaji dan Uang Makan	Tunjangan Kinerja (Tukin)	Belanja Barang (Listrik, Telepon, Gas dan Air)	Keperluan Sehari-hari	Barang Operasional - Penanganan Pandemi Covid-19	Kurang Bayar Persediaan	Pengiriman Surat Dinas Pos Surat	Barang Operasional Lainnya	Jasa Pos dan Giro	Pemeliharaan Peralatan dan Mesin	Belanja Modal yang Harus Dibayar	Jumlah
1	Sektama	730.230.053,00		294.785.661,00								135.000,00	1.025.150.714,00
2	Deputi I			105.610,00									105.610,00
3	Deputi III					5.513.972,00			2.069.590,00				7.583.562,00
4	Ittama	39.428.908,00	40.135.657,00										79.564.565,00
5	PPOMN	43.734.455,00	42.923.580,00	374.756.918,00									461.414.953,00
6	PROM	21.438.231,00	15.664.992,00	28.550.730,00									65.653.953,00
7	Pusdatin	18.433.482,00	16.909.316,00										35.342.798,00
8	BBPOM di Jakarta	15.519.307,00		53.613.473,00									69.132.780,00
9	BBPOM di Bandung	8.763.578,00	1.875.240,00	49.160.760,00									59.799.578,00
10	BBPOM di Semarang	3.023.946,00	3.289.398,00	63.908.203,00									70.221.547,00
11	BBPOM di Surabaya	6.867.025,00	4.002.558,00	84.529.684,00									95.399.267,00
12	BBPOM di Medan	10.279.428,00		60.599.482,00									70.878.910,00
13	BBPOM di Serang	5.747.850,00	6.097.718,00	59.996.920,00									71.842.488,00
14	BBPOM di Yogyakarta			74.596.746,00	320.000,00			6.228.800,00					81.145.546,00
15	BBPOM di Banda Aceh	20.853.680,00		55.363.356,00			400,00						76.217.436,00
16	BBPOM di Padang	16.976.851,00	9.086.196,00	64.414.444,00									90.477.491,00
17	BBPOM di Pekanbaru	15.424.600,00		59.534.530,00				2.189.500,00					77.148.630,00
18	BBPOM di Palembang	4.414.903,00		61.773.290,00				1.942.750,00					68.130.943,00
19	BBPOM di Bandar Lampung	38.538.216,00	9.073.840,00	58.384.044,00									105.996.100,00
20	BBPOM di Pontianak	25.451.272,00	27.028.344,00	78.411.583,00	1.060.000,00			758.000,00					132.709.199,00
21	BBPOM di Banjarmasin	30.553.528,00		41.673.835,00									72.227.363,00
22	BBPOM di Samarinda	2.321.025,00	3.132.760,00	44.097.018,00									49.550.803,00
23	BBPOM di Manado	12.437.476,00	11.280.320,00	64.298.675,00	561.000,00			854.000,00		810.400,00			90.241.871,00
24	BBPOM di Makassar	2.573.755,00	1.426.320,00	75.390.404,00									79.390.479,00
25	BBPOM di Denpasar	19.427.272,00		52.014.667,00	2.420.000,00								73.861.939,00
26	BBPOM di Mataram	7.577.000,00		8.458.586,00					2.143.500,00				18.179.086,00
27	BBPOM di Jayapura	20.753.252,00	17.545.840,00	54.688.006,00									92.987.098,00
28	BPOM di Palangkaraya	12.095.772,00	13.157.592,00	52.022.734,00									77.276.098,00
29	BPOM di Jambi	7.014.693,00		57.445.304,00	4.572.520,00								69.032.517,00
30	BPOM di Palu	21.319.010,00		41.282.309,00									62.601.319,00
31	BPOM di Kendari	6.735.740,00	9.053.302,00	40.701.415,00									56.490.457,00
32	BPOM di Ambon	3.723.993,00	3.328.558,00	45.073.100,00		238.670,00							52.364.321,00
33	BPOM di Kupang	975.600,00		33.702.517,00									34.678.117,00
34	BPOM di Bengkulu	8.389.808,00	14.100.996,00	69.701.817,00									92.192.621,00
35	BPOM di Batam	62.205.637,00		71.675.581,00	4.889.500,00								138.770.718,00
36	BPOM di Pangkal Pinang	30.666.859,00	14.882.994,00	35.431.384,00	8.039.352,00			1.227.650,00					90.248.239,00
37	BPOM di Gorontalo	14.688.753,00	1.626.305,00	50.425.562,00									66.740.620,00
38	BPOM di Manokwari	26.337.008,00	12.676.514,00	27.370.068,00	17.820.000,00			2.808.998,00					87.012.588,00
39	BPOM di Sofifi	16.953.708,00	8.844.576,00	13.974.103,00									39.772.387,00
40	BPOM di Mamuju	12.441.034,00	20.035.066,00	30.288.023,00									62.764.123,00
	Jumlah	1.344.316.708,00	307.177.982,00	2.432.200.542,00	39.682.372,00	5.752.642,00	400,00	16.009.698,00	2.069.590,00	2.143.500,00	810.400,00	135.000,00	4.150.298.834,00

NO	NAMA SATKER	AKUN : 521131 Beban Barang Operasional - Penanganan Pandemi COVID-19	521241 Beban Barang Non Operasional - Penanganan Pandemi COVID-19	AKUN : 522192 Beban Jasa - Penanganan Pandemi COVID-19	AKUN : 523114 Beban Pemeliharaan Gedung dan Bangunan - Penanganan Pandemi COVID-19	AKUN : 524115 Beban Perjalanan Dinas - Penanganan Pandemi COVID-19	Total
1	BALAI PENGAWAS OBAT DAN MAKANAN MAMUJU	66.348.919,00	7.013.500,00	33.289.600,00	1.734.000,00	15.039.000,00	123.425.019,00
2	SEKRETARIAT UTAMA BADAN PENGAWAS OBAT DAN MAKANAN	493.946.903,00	585.467.625,00	1.847.846.970,00	0,00	1.199.770.000,00	4.127.031.498,00
3	BALAI BESAR PENGAWAS OBAT DAN MAKANAN JAKARTA	127.072.119,00	0,00	153.429.375,00	0,00	0,00	280.501.494,00
4	BALAI BESAR PENGAWAS OBAT DAN MAKANAN BANDUNG	174.984.363,00	0,00	138.736.000,00	4.455.500,00	0,00	318.175.863,00
5	BALAI BESAR PENGAWAS OBAT DAN MAKANAN SEMARANG	0,00	130.125.710,00	34.375.000,00	0,00	12.900.000,00	177.400.710,00
6	BALAI BESAR PENGAWAS OBAT DAN MAKANAN YOGYAKARTA	88.881.888,00	7.981.340,00	137.625.200,00	14.590.000,00	0,00	249.078.428,00
7	BALAI BESAR PENGAWAS OBAT DAN MAKANAN SURABAYA	54.054.337,00	45.079.953,00	174.360.000,00	435.000,00	7.050.000,00	280.979.290,00
8	BALAI BESAR PENGAWAS OBAT DAN MAKANAN BANDA ACEH	125.285.708,00	0,00	22.080.000,00	0,00	0,00	147.365.708,00
9	BALAI BESAR PENGAWAS OBAT DAN MAKANAN MEDAN	39.279.903,00	733.000,00	0,00	0,00	0,00	40.012.903,00
10	BALAI BESAR PENGAWAS OBAT DAN MAKANAN PADANG	113.932.067,00	19.635.635,00	319.125.000,00	0,00	39.600.000,00	492.292.702,00
11	BALAI PENGAWAS OBAT DAN MAKANAN JAMBI	0,00	24.948.172,00	0,00	0,00	0,00	24.948.172,00
12	BALAI BESAR PENGAWAS OBAT DAN MAKANAN PEKAN BARU	75.685.425,00	0,00	98.670.000,00	0,00	0,00	174.355.425,00
13	BALAI BESAR PENGAWAS OBAT DAN MAKANAN PALEMBANG	140.804.968,00	54.450.000,00	22.509.000,00	2.296.000,00	18.475.000,00	238.534.968,00
14	BALAI BESAR PENGAWAS OBAT DAN MAKANAN BANDAR LAMPUNG	2.934.000,00	27.757.066,00	12.900.000,00	38.894.400,00	16.689.922,00	99.175.388,00
15	BALAI BESAR PENGAWAS OBAT DAN MAKANAN PONTIANAK	615.200,00	19.030.000,00	20.700.000,00	4.000.000,00	0,00	44.345.200,00
16	BALAI BESAR PENGAWAS OBAT DAN MAKANAN DI PALANGKARAYA	205.506.092,00	4.925.152,00	216.187.300,00	0,00	600.000,00	427.218.544,00
17	BALAI BESAR PENGAWAS OBAT DAN MAKANAN BANJARMASIN	224.698.298,00	0,00	184.073.000,00	3.130.000,00	17.245.000,00	429.146.298,00
18	BALAI BESAR PENGAWAS OBAT DAN MAKANAN SAMARINDA	170.119.757,00	65.914.500,00	40.000.000,00	2.890.000,00	0,00	278.924.257,00
19	BALAI BESAR PENGAWAS OBAT DAN MAKANAN MANADO	431.763.670,00	15.005.100,00	73.370.000,00	0,00	13.350.000,00	533.488.770,00
20	BALAI PENGAWAS OBAT DAN MAKANAN PALU	147.448.685,00	17.234.700,00	16.440.000,00	840.000,00	0,00	181.963.385,00
21	BALAI BESAR PENGAWAS OBAT DAN MAKANAN MAKASSAR	202.743.439,00		55.000.000,00	0,00	0,00	257.743.439,00
22	BALAI PENGAWAS OBAT DAN MAKANAN KENDARI	79.897.172,00	2.400.000,00	9.520.000,00	0,00	36.300.000,00	128.117.172,00
23	BALAI PENGAWAS OBAT DAN MAKANAN AMBON	19.854.141,00	88.094.150,00	9.350.000,00	54.670.500,00	0,00	171.968.791,00
24	BALAI BESAR PENGAWAS OBAT DAN MAKANAN DENPASAR	3.982.205,00	0,00	0,00	0,00	0,00	3.982.205,00
25	BALAI BESAR PENGAWAS OBAT DAN MAKANAN MATARAM	117.062.811,00	0,00	70.539.600,00	0,00	0,00	187.602.411,00
26	BALAI PENGAWAS OBAT DAN MAKANAN KUPANG	17.930.600,00	0,00	7.425.000,00	0,00	0,00	25.355.600,00
27	BALAI BESAR PENGAWAS OBAT DAN MAKANAN JAYAPURA	198.418.615,00	116.805.850,00	12.785.000,00	0,00	0,00	328.009.465,00
28	BALAI PENGAWAS OBAT DAN MAKANAN BENGKULU	6.119.941,00	3.524.000,00	0,00	0,00	0,00	9.643.941,00
29	INSPEKTORAT UTAMA BADAN POM	95.707.957,00	0,00	22.841.600,00	0,00	26.950.000,00	145.499.557,00
30	DEPUTI I BIDANG PENGAWASAN OBAT, NARKOTIKA, PSIKOTROPIKA, PREKURSOR, DAN ZAT	471.576.051,00	213.790.362,00	737.667.918,00	0,00	774.720.000,00	2.197.754.331,00
31	DEPUTI II BIDANG PENGAWASAN OBAT TRADISIONAL, SUPLEMEN KESEHATAN, DAN	288.971.200,00	249.808.201,00	717.025.000,00	0,00	574.800.000,00	1.830.604.401,00
32	DEPUTI III BIDANG PENGAWASAN PANGAN OLAHAN	480.487.302,00	274.242.306,00	697.334.125,00	0,00	476.250.000,00	1.928.313.733,00
33	PUSAT PENGEMBANGAN PENGGUJIAN OBAT DAN MAKANAN NASIONAL	195.723.033,00	300.688.096,00	33.767.000,00	0,00	301.500.000,00	831.678.129,00
34	DEPUTI IV BIDANG PENINDAKAN	55.788.535,00	184.754.815,00	43.900.000,00	0,00	193.170.000,00	477.613.350,00
35	PUSAT RISET DAN KAJIAN OBAT DAN MAKANAN	61.824.965,00	0,00	23.731.200,00	4.400.000,00	11.100.000,00	101.056.165,00
36	PUSAT DATA DAN INFORMASI OBAT DAN MAKANAN	72.587.354,00	67.290.400,00	72.200.000,00	0,00	91.950.000,00	304.027.754,00
37	BALAI BESAR PENGAWAS OBAT DAN MAKANAN DI SERANG	3.768.200,00	20.807.796,00	9.100.000,00	0,00	0,00	33.675.996,00
38	PUSAT PENGEMBANGAN SUMBER DAYA MANUSIA PENGAWASAN OBAT DAN MAKANAN	9.027.774,00	41.070.000,00	3.831.300,00	0,00	22.950.000,00	76.879.074,00
39	BALAI PENGAWAS OBAT DAN MAKANAN DI BATAM	13.077.496,00	41.593.800,00	13.048.000,00	4.000.000,00	0,00	71.719.296,00
40	BALAI PENGAWAS OBAT DAN MAKANAN DI PANGKAL PINANG	44.484.640,00	23.999.999,00	0,00	0,00	0,00	68.484.639,00
41	BALAI PENGAWAS OBAT DAN MAKANAN DI GORONTALO	8.569.134,00	0,00	0,00	0,00	0,00	8.569.134,00
42	BALAI PENGAWAS OBAT DAN MAKANAN DI MANOKWARI	64.054.640,00	2.104.000,00	20.145.000,00	4.720.750,00	600.000,00	91.624.390,00
	TOTAL	5.195.019.507,00	2.656.275.228,00	6.104.927.188,00	141.056.150,00	3.851.008.922,00	17.948.286.995,00

No	Nama Satker	Uraian	No. Dokumen	Tgl Dokumen	Nilai	Total			
1	SEKRETARIAT UTAMA	Pengembalian belanja gaji pegawai	201751502000023	02 Januari 2020	1.561.700	79.193.641,00			
		Pengembalian Pembayaran Belanja Pegawai Uang Makan Bulan November 2019 an Lia Mardiyastuti dkk 4 Orang	45E232G4UK00AIQQ		140.600				
		Pengembalian Tunjangan Kinerja Bagian Pengaduan Masyarakat, Biro Humas dan Dukungan Strategis Pimpinan bulan Desember an Nurvika Widyaningrum, S.Si., Apt., M.Epid., dkk (5 Orang)	4D7026U8DOSMA4MH	06 Januari 2020	518.611				
		Pengembalian belanja gaji pegawai	201751303000020	09 Januari 2020	1.082				
		Pengembalian tukin bln Desember 2019 Biro KS	067130N9UUS2SM7Q	10 Januari 2020	2.770.745				
		Pengembalian tukin bln Desember 2019 Biro Hukor	067130N9UUS2SM7Q		769.321				
		Pengembalian tukin bln Desember 2019 Biro RenKeu	067130N9UUS2SM7Q		2.079.046				
		Pengembalian Uang Makan Deputy 2	B70457QLTF4V0MI	13 Januari 2020	4.181.310				
		Pengembalian Uang Makan Deputy 2	FDC8D61QTUAC4QV		1.295.632				
		Pengembalian tunjangan kinerja bulan Desember 2019 (deputi IV)	C6E5F5DE3O51MSD	14 Januari 2020	554.569				
		Pengembalian belanja gaji berkala	201751303000095	20 Januari 2020	299				
		Pengembalian belanja gaji pegawai	201751303000145	22 Januari 2020	550.056				
		Pengembalian belanja gaji pegawai	201751303000159	22 Januari 2020	565.100				
		Pengembalian belanja gaji pegawai	201751303000170	23 Januari 2020	190.000				
		Pengembalian belanja gaji pegawai	201751303000201	24 Januari 2020	3.610.000				
		Pengembalian Kelebihan Bayar Tukin Bulan Agustus 2019 an. DODIK SETIAWAN AJI	813B86U8DOTBH521	28 Januari 2020	313.276				
		Pengembalian belanja gaji pegawai	201751502000040	01 Februari 2020	207.918				
		Pengembalian Tukin Bulan Desember 2019 pada Satker Deputi-3	F450B2G4UK1GO2T2	04 Februari 2020	1.833.478				
		Pengembalian belanja gaji pegawai	201751502000125	01 Maret 2020	207.918				
		Pengembalian belanja gaji pegawai	201751303003467	05 Maret 2020	6.500.000				
		Pengembalian belanja gaji pegawai	201751303003559	06 Maret 2020	491				
		Pengembalian belanja gaji pegawai	201751303003809	10 Maret 2020	388				
		Pengembalian belanja gaji pegawai	201751303004183	12 Maret 2020	1.082				
		Pengembalian belanja gaji pegawai	201751303004235		185.000				
		Pengembalian belanja gaji pegawai	201751303004601	17 Maret 2020	370.162				
		Pengembalian Tunjangan Kinerja Biro Umum dan SDM (Temuan Inspektorat)	D90F70N9UV57JRP4	20 April 2020	922.688				
		Pengembalian tunjangan kinerja biro umum (temuan audit inspektorat)	EFC1D55DE41FPBE5	28 April 2020	3.205.293				
		pengembalian tukin bulan desember 2019 a.n Nuning Indani	8F87A3CIEF1UKFGN	04 Juni 2020	2.757.090				
		Pengembalian lebih bayar tukin bulan Feb s.d Juli, THR dan Tukin-13 (8 bulan) tahun 2019 a.n Sumintir	967DF48VU9KH21M4	10 Juni 2020	14.704.480				
		Lebih bayar Tukin 4 bulan (Sept-Des) a.n Didik Joko Pursito, SPT, M.Si	F551C55DE4G8IBBJ	28 September 2020	8.126.720				
		Pengembalian belanja gaji pegawai	201751303010243	02 Juli 2020	100				
		Pengembalian belanja gaji pegawai	201751303012362	24 Juli 2020	716				
		Kelebihan pembayaran Tukin bulan Juli 2019 s/d Desember 2019 a.n Indra Pramularsih	F9DE63CIEFDRCPV	05 Oktober 2020	10.538.211				
		Pengembalian lebih bayar Tukin bulan Oktober 2019 a.n Ronald P. Sibarani	62B017QLTKA4IFG0	15 Oktober 2020	1.015.840				
		Pengembalian lebih bayar Tukin bulan April-Juli 2019 a.n Ronald P Sibarani	1F0992G4UKRV9C9A	19 Oktober 2020	4.063.360				
		Pengembalian Tukin bulan Agustus-Septemer 2019 a.n Ronald P Sibarani	AEA816U8DR2PVV9	26 Oktober 2020	4.063.360				
		Pengembalian belanja gaji pegawai	201751303003470	05 Maret 2020	555.000				
		Pengembalian belanja gaji pegawai	201751502001136	44166	832.999				
		2	BBPOM di Jakarta	Pengembalian tunjangan Fungsional an. Tresty Andasarie, Apt.M.Sc karena Jabatan Fungsional ke Struktural.	201751502000006		02 Januari 2020	370.000,00	9.511.220,00
				Pengembalian Tukin a/n Made Widdi Ellinda Patra, STP Bulan November dan Desember 2019 karena masih Tubel	BE7EF8N3DE7CEVS5		04 Maret 2020	3.676.120,00	
Pengembalian Tukin Pegawai Bulan Desember 2019	AAC1C55DE3TSTDJP			06 Maret 2020	5.465.100,00				

3	BBPOM Semarang	Pengembalian belanja gaji a.n Nur Cahyaningsih, A.Md	201241503000004	02 Januari 2020	232.702,00	8.866.397,00
		Pengembalian belanja gaji a.n Nur Cahyaningsih, A.Md	201241503000054	01 Februari 2020	232.702,00	
		Pengembalian tunjangan kinerja desember 2019	7E3AD61QTUD877HU	06 Februari 2020	3.521.213,00	
		Pengembalian uang makan desember 2019	9AD098N3DE4DE91H	06 Februari 2020	1.894.800,00	
		Pengembalian belanja gaji a.n Nur Cahyaningsih, A.Md	201241503000118	01 Maret 2020	232.702,00	
		Pengembalian belanja gaji a.n Nur Cahyaningsih, A.Md	201241503000197	01 April 2020	232.702,00	
		Pengembalian belanja gaji a.n Nur Cahyaningsih, A.Md	201241503000266	01 Mei 2020	232.702,00	
		Pengembalian belanja gaji a.n Nur Cahyaningsih, A.Md	201241503000339	01 Juni 2020	232.702,00	
		Pengembalian belanja gaji a.n Nur Cahyaningsih, A.Md	201341503000442	01 Juli 2020	232.702,00	
		Pengembalian Tunjangan Beras Septemebr -desember 2019	F62A80N9UVDRJO18	06 Juli 2020	368.280,00	
		Pengembalian Tunjangan Beras Septemebr -desember 2019	93B486U8DPEIO9T	06 Juli 2020	289.680,00	
		Pengembalian belanja gaji a.n Nur Cahyaningsih, A.Md	201341503000531	01 Agustus 2020	232.702,00	
		Pengembalian belanja gaji a.n Nur Cahyaningsih, A.Md	201341503000628	01 September 2020	232.702,00	
		Pengembalian belanja gaji	201341503000707	01 Oktober 2020	232.702,00	
		Pengembalian belanja gaji	201341503000802	01 November 2020	232.702,00	
Pengembalian belanja gaji	201341503000860	01 Desember 2020	232.702,00			
4	BBPOM YOGYAKARTA	pengembalian tunjangan anak ASN TA 2019 an. Idha Wahyu	7280C2G4UK162B18	21 Januari 2020	269.800,00	2.984.492,00
		pengembalian tunjangan anak ASN TA 2019 an. Wuri Mahargyani	FF17E48VU95USBOO		63.088,00	
		pembayaran kekurangan gaji PNS bulan desember TA 2019 sd januari TA 2020	200301302000859	10 Februari 2020	28,00	
		Pengembalian Uang Makan bln Desember-2019	C0D438N3DF2U9MUF	29 Desember 2020	841.500,00	
		Pengembalian Uang Tukin bln Desember 2019	F13A62G4UL27END8	29 Desember 2020	1.810.076,00	
5	BBPOM Surabaya	pengembalian uang makan dan tunjangan kinerja tahun 2019	D453E6U8DOT1485R	20 Januari 2020	5.024.708,00	6.819.442,00
		potongan lain-lain dari SPM kekurangan gaji atas nama Drs.I Made Bagus Gerametta,Apt	201351304000799	06 Februari 2020	52,00	
		Pengembalian uang makan pegawai Desember 2019	B18D83CIEEJFG93Q	20 Januari 2020	526.650,00	
		Pengembalian tunjangan anak tahun 2019	FBFE47QLTK6PUTJE	03 September 2020	1.268.032,00	

6	BBPOM MEDAN	pengembalian kelebihan pembayaran tunjangan kinerja bulan September 2019	89DA555DE3067VTV	16 Januari 2020	2.048.472,00	26.297.924,00
		pengembalian kekurangan gaji pegawai tahun 2019	SPM No. 0107	09 April 2020	29,00	
		Pengembalian tunjangan umum pegawai bulan Mei 2019	0BC9661QTUSQHIT4	29 Juli 2020	150.000	
		Pengembalian tunjangan kinerja Agustus 2019	40FEC8NDEJVOJHH	29 Juli 2020	665.612	
		Pengembalian tunjangan kinerja dan uang makan 2019	19CC76U8DPL3RQH7	25 September 2020	16.640.057	
		Pengembalian tukin dan uang makan hasil "Audit Inspektorat"	60C737QLTK7G9JTO	25 September 2020	6.793.754	
7	BBPOM PADANG	Pengembalian Uang Makan Pegawai Bulan Desember 2019	1DD4F55DE3R8L10L	24 Februari 2020	31.450,00	1.584.266,00
		Pengembalian Tunjangan Kinerja Bulan Desember 2019	228633CIEEMIR061		1.367.616,00	
		Pengembalian Tunjangan Kinerja Bulan September - November 2019	200101304000064	10 Januari 2020	185.200,00	
8	BBPOM PEKANBARU	Pengembalian Uang Makan Pegawai Desember 2019	00DB455DE3QT0EPC	10 Februari 2020	199.608,00	31.616.326,00
		Pengembalian tunjangan kinerja desember 2019	35E712G4UK12345N	17 Januari 2020	1.943.768,00	
		Pengembalian Uang Makan Pegawai Desember 2019	82F6F61QTUD869U3	04 Februari 2020	29.062.950,00	
		Pengembalian uang lembur Pegawai Desember 2019	E39C76U8DOT7CMJC	23 Januari 2020	410.000,00	
9	BPOM JAMBI	Pembayaran belanja pegawai (51) untuk kekurangan gaji bulan Desember 2019	SPM no. 00006/432835/2020 dan SP2D no. 200121304000127	15 Januari 2020	11,00	17.537.615,00
		Pembayaran belanja pegawai (51) untuk kekurangan gaji ke- 13 Tahun 2019	SPM no. 00017/432835/2020 dan SP2D no. 200121304000964	12 Februari 2020	74,00	
		Pembayaran belanja pegawai (51) untuk kekurangan gaji bulan Maret s.d Juni 2020	SPM no. 00121/432835/2020 dan SP2D no. 2001213040005891	12 Juni 2020	1.440,00	
		Pembayaran Kekurangan Tunjangan Hari Raya (THR) TA 2020, Berdasarkan PP Nomor 24 Tahun 2020 Tgl. 09 Mei 2020	SPM no. 00122/432835/2020 dan SP2D no. 200121501001800	12 Juni 2020	186.220,00	
		Pembayaran Kekurangan Tunjangan Hari Raya (THR) TA 2020, Berdasarkan PP No. 24 Tahun 2020 Tgl. 09 Mei 2020	SPM no. 00123/432835/2020 dan SP2D no. 200121506000481	12 Juni 2020	4,00	
		Pengembalian Uang Makan Bulan Desember 2019 an. PNS Balai POM di Jambi	382EE7QLTK6PTNL2	07 September 2020	15.388.000,00	
		Pengembalian Tunjangan Kinerja Bulan Desember 2019 an. PNS Balai POM di Jambi	531BD8N3DEP6ANTR	07 September 2020	1.961.866,00	
10	BBPOM PALEMBANG	Pengembalian tunjangan kinerja bulan Desember 2019	7DB3A2G4UK3RTB4E	11-02-2020	2.979.298,00	4.564.055,00
		Pengembalian tunjangan kinerja tahun anggaran 2019	E4AEC2G4UK6U1K46	16-03-2020	1.584.757,00	
11	BBPOM LAMPUNG	Pengembalian berupa Uang Makan Desember 2019	083C86U8DOTS8LF9		5.330.050,00	10.505.487,00
		Pengembalian berupa Tunjangan Kinerja Desember 2019	8971A7QLTJFHLNNG	23 Januari 2020	3.908.562,00	
		Pengembalian berupa Uang Lembur Desember 2019	2CA656U8DOTS8PBL		896.800,00	
		Pengembalian berupa kekurangan gaji 2019 a.n M.Sidik	200171304000092	14 Januari 2020	75,00	
		Pengembalian berupa kekurangan gaji 2019 a.n wahyuni dkk	200171304009824	22 Juni 2020	370.000,00	

12	BPOM PALANGKARAYA	Pengembalian kelebihan pembayaran tunjangan kinerja pegawai BBPOM di Palangka Raya Bulan Desember 2020	7E6C91JNEPED27TB	07 Januari 2020	2.347.386	5.117.963
		Pengembalian kelebihan pembayaran tunjangan kinerja pegawai LOKA POM di Kabupaten Kotawaringin Barat Bulan Desember 2020	79D026U8DP5ME7QH	09 April 2020	2.770.577	
13	BBPOM PONTIANAK	Pengembalian belanja pegawai berupa pengembalian kelebihan tunjangan Kinerja Pegawai bulan Desember 2019	1CD3D55E30 EH2AR	23 Januari 2020	560.717,00	560.717
14	BBPOM SAMARINDA	Pengembalian Belanja Pegawai Tunjangan Kinerja Bulan Oktober ,November, Desember 2019 No SPM,00791 Tgl 05-11-2019, No 00939 Tgl 05-12-2019, No00940 Tgl. 6-12-2019	40ECD48VU9939MOQ	25 Februari 2020	3.047.520,00	11.505.535
		Uang makan Bulan Desember SPM 00968 06/12/2019	A06970N9UU50KKOQ	08 Januari 2020	1.331.200,00	
		Pengembalian Gaji Tunjangan Isteri An Mukhlis ,SE Bulan Oktober danNovember 2019 No.SPM 00832 Tgl 15-11-19 Spm No.00943 Tgl 5-12-2019	8E0098N3DE4P10Q5	17 Februari 2020	917.200,00	
		Pengembalian Gaji An Alm Nurohman Bulan Oktober s/d November 2019	D6C200N9UUU06AU	04 Februari 2020	5.143.800,00	
		Pengembalian Belanja Pegawai TUKIN Desember Tahun 2019 No SPM00940 tgl.06-12-2019	F78CB6U8DOSUQD2F	15 Januari 2020	1.065.815,00	
15	BBPOM BANJARMASIN	Pengembalian belanja pegawai berupa uang makan bulan Desember 2019 an. Agung, Sekar, Kinanti, Merli, Fachreza, Gery	B7EDD7QLTJF0IF6I	03 Januari 2020	210.900,00	10.727.174,00
		Pengembalian belanja pegawai berupa gaji bulan Maret-Juni 2018 an. Gazali Rahman	FFA7948VU95EU8U4	03 Januari 2020	8.515.000,00	
		Pengembalian belanja pegawai berupa tunjangan bulan Desember 2019 an. Mokhamad Hartono Edj, S.Si dkk 23 org	EF47555DE30OR46L	01 Januari 2020	2.001.274,00	
16	BPOM PALU	Pengembalian uang makan dan tunjangan kinerja pegawai bulan Desember 2019	820200312406908	12 Maret 2020	2.756.600,00	2.757.713,00
		Pengembalian Kekurangan Gaji Berkala Bulan Januari s.d November Tahun 2019 untuk 10 Pegawai/24 Jiwa	200511303000149	21 Januari 2020	1.113,00	
17	BBPOM MAKASSAR	Pengembalian Tukin Desember 2019	1CC383CIEEJKMIEH	22 Januari 2020	2.451.660,00	4.713.977,00
		Pengembalian Uang Makan Desember 2019	5E52F61QTUAPT166		814.000,00	
		Potongan SPM atas Pembayaran Kekurangan Belanja Pegawai tahun 2019	201361303001574	09 Maret 2020	596,00	
		Pengembalian atas Kekurangan Pematangan Tukin Nop-Des 2019	2659CON9UVQ4MLLUK	18 November 2020	1.447.721,00	

18	BPOM KENDARI	Pengembalian Tunkin Bulan Desember 2019	FD4366U8DP09JRPR	26 Februari 2020	3.246.937,00	14.115.487,00
		Pengembalain Uang Makan Bulan Desember 2019	846442G4UK778B4G	23 Maret 2020	4.877.450,00	
		Pengembalian Tunj.Fungsional An.Apriyani Cahyaning	11FFD1JNEPT5ND3J	02 Juni 2020	1.850.000,00	
		Pengembalain Uang Makan Tahun 2019 temuan Inspektorat	DEA9661QTUP3ODJIM		4.141.100,00	
19	BPOM AMBON	Penghentian Tunjangan jabatan a.n Ferdinand bulan April - Desemb	CB4B01JNEPNR49TF	24 April 2020	1.980.000,00	2.966.097,00
		Tunjangan Kinerja a.n Indrayani,dkk	987778N3DEAUCDUP	24 April 2020	986.097,00	
		Kelebihan Bayar Tunjangan Jabatan PFM Feb s/d April a/n Sri	D860355DE4IO5HHH	13 Oktober 2020	2,175,000	
		Kelebihan Bayar Gaji Bulan Juli 2020 a/n Fadly K	93C8861QTV54IH80	09 Oktober 2020	139.800	
20	BPOM DENPASAR	Pengembalian uang makan Pegawai Bulan Desember 2019 atas nama Ni Luh Gede Widiastuti, S.F., Apt dkk	A5B8A7QLTJFR5FU2	04 Februari 2020	843.300,00	3.537.942,00
		Pengembalian Tunjangan Kinerja bulan Desember 2019 atas nama I Gusti Ngurah Suta Haryanta, STP dkk	8E3683CIEEJT4F6F		2.440.682,00	
		Pengembalian Uang Tukin bulan Nopember 2019 atas nama Ni Ketut Pariani, SE	0AE1F6U8DOTE0GH		253.960,00	
21	BPOM KUPANG	Pengembalian gaji pembatalan kenaikan pangkat a.n Charles Manit bulan Oktober s.d Desember 2019	8866E55DE3OLV47L	03 Februari 2020	279.600,00	1.702.077,00
		Pengembalian Tukin Bulan Desember 2019 Balai POM di Kupang	9BC241JNEPEPNFVP	21 Januari 2020	748.904,00	
		Pengembalian Tukin Bulan Desember 2019 Loka POM Ende	3AAEB0N9UUSD3VE	21 Januari 2020	46.991,00	
		Pengembalian Tukin Bulan Desember 2019 Loka POM Manggarai Barat	2F7752G4UK164HI4	21 Januari 2020	626.552,00	
		Pembulatan Gaji			30,00	
23	BBPOM di JAYAPURA	Pengembalian kelebihan pembayaran uang makan ASN bulan Desember 2019	2E76B1JNEPEBRE5N	06 Januari 2020	1.122.100	3.143.179
		Pengembalian kelebihan pembayaran Tunjangan Kinerja bulan Desember 2019	6398948VU9BLP21C	12 Maret 2020	2.021.079	
24	BPOM di BENGKULU	pengembalian uang makan pegawai tahun 2019	F7CA30N9UV29B93S	18 Maret 2020	3.299.600,00	5.558.524,00
		pengembalian tunjangan khusus pegawai tahun 2019	813162G4UK7257EQ		2.258.924,00	

25	INSPEKTORAT UTAMA	Pengembalian uang makan bulan nop & des 2019 Inspektorat II	C97D36U8DOT7BCIN	23 Januari 2020	3.443.200,00	5.287.305,00
		Pengembalian tukin bulan des 2019 Inspektorat II	80E740N9UUUSGG9VC		126.950,00	
		Pengembalian uang makan bulan des 2019 Inspektorat I	F57E161QTUAQU8KO		1.017.850,00	
		Pengembalian uang makan bulan des 2019 bag TU	509381JNEPEST75N		209.700,00	
		pengembalian tukin bulan des 2019 bag TU	1BC420N9UUUSGG8CE		117.479,00	
		Pengembalian tukin bulan des 2019 Inspektorat I	32A008N3DE2057V9		372.126,00	
26	P3OMN	Pengembalian Uang Makan bulan Desember 2019	93FA548VU0T1NREC	31 Januari 2020	34.850,00	34.850,00
27	PRKOM	Pengembalian tukn bulan Desember 2019	AEC3961QTUA9V954	07 Januari 2020	1.428.662,00	1.428.662,00
28	PPSDM	Pengembalian Uang Makan Bulan Desember 2019	0F3AC61QTUAV5MBG	28 Januari 2020	70.000	70.000,00
29	BBPOM di SERANG	Pengembalian Lembur Bulan Desember 2019	21D1F48VU98GIP50	06 Februari 2020	339.150,00	2.021.320,00
		Pengembalian Uang Makan Bulan Desember 2019	816320N9UUUUOPO		420.150,00	
		Pengembalian Tunjangan Kinerja Bulan Desember 2019	6C2D81JNEPHBBLKH		1.261.590,00	
		Kekurangan Gaji April 2019 s.d November 2020	2,00201E+14	25 November 2020	430,00	
30	BPOM di BATAM	Pengembalian Belanja Pegawai Berupa Kekurangan Gaji Bulan April s.d Oktober 2019	201371302000107	28 Januari 2020	75	3.479.209,00
		Pengembalian Belanja Pegawai Berupa Kekurangan Gaji Bulan September s.d Oktober 2019	201371302000096	27 Januari 2020	200	
		Pengembalian Tunjangan Kinerja bulan Juli 2018 sd November 2019 sesuai temuan audit kepegawaian 2019	C558E1JNEPHCGBV9	10 Februari 2020	1.013.459	
		Pengembalian Tunjangan Kinerja Desember 2019	C84CE0N9UV1QL2I6	02 Maret 2020	1.200.475	
		Pengembalian Tunjangan Struktural Pada Saat Cuti Besar Bulan November dan Desember 2019	8B76B7QLTKA4K6B0	14 Oktober 2020	1.265.000	
31	BPOM di PANGKAL PINANG	Pembulatan pembayaran kekurangan gaji TAYL bulan Sept-Nov 2019 sebanyak 3 pegawai 5 Jiwa a.n Prawita dkk	200151303000883	31 Maret 2020	90	344.349,00
		Pembulatan pembayaran kekurangan gaji TAYL bulan Jan-Nov 2019 sebanyak 1 pegawai 3 Jiwa a.n Welinda Syafri	200151303000884		759	
		Pengembalian kelebihan gaji okt-des 2019 a.n Riantika Kurniati	D55B28N3DES9Q0IR	07 Oktober 2020	343.500	
32	BPOM di GORONTALO	Uang Makan Desember 2019	F7C5F61QTUA80E34	07 Januari 2020	10.223.950,00	12.516.130,00
		Tunjangan Kinerja Desember 2019	6461A7QLTJF73LLC	10 Januari 2020	2.107.117,00	
		Pengembalian belanja gaji	200501303000622	20 Februari 2020	185.063,00	
33	BPOM di MANOKWARI	Kelebihan pembayaran tunjangan kinerja bulan desember 2019	9DB2A2G4UK6U0T76	13/03/2020	2.025.350	2.025.350,00

34	BBPOM di BANDUNG	Pengembalian Tunjangan Istri an. Nandan Kusnandar	200951501000079	02 January 2020	363.115,00	5.117.530,00
		Pengembalian Tunjangan Istri an. Nandan Kusnandar	200951501000244	01 February 2020	363.115,00	
		Pengembalian Tunjangan Istri an. Nandan Kusnandar	200951501000331	01 March 2020	363.115,00	
		Pengembalian Tunjangan Fungsional an. Filian Umumiah bulan September s.d November 2019 Rp100, Pengembalian Tunjangan Fungsional an. Wulansari bulan bulan September s.d Oktober 2019 Rp50, Pengembalian Tunjangan Fungsional an. Aini Ratnawati dan Yenny Nina Febriyanthi bulan Juli s.d Agustus 2019 Rp760.000	200951304006695	30 March 2020	760.150,00	
		Pengembalian Tunjangan Istri an. Nandan Kusnandar	200951501000486	01 April 2020	363.115,00	
		Pengembalian Tunjangan Istri an. Nandan Kusnandar	200951502000146	01 May 2020	363.115,00	
		Pengembalian Tunjangan Istri an. Nandan Kusnandar	200951502000224	15 May 2020	363.115,00	
		Pengembalian Tunjangan Istri an. Nandan Kusnandar	200951502000383	01 August 2020	363.115,00	
		Pengembalian Tunjangan Istri an. Nandan Kusnandar	200951502000315	01 July 2020	363.115,00	
		Pengembalian Tunjangan Istri an. Nandan Kusnandar	200951502000435	01 September 2020	363.115,00	
		Pengembalian Tunjangan Istri an. Nandan Kusnandar	200951502000518	01 October 2020	363.115,00	
		Pengembalian Tunjangan Istri an. Nandan Kusnandar	200951502000594	01 November 2020	363.115,00	
		Pengembalian Tunjangan Istri an. Nandan Kusnandar	200.951.502.000.604,00	01 December 2020	363.115,00	
35	BBPOM di MANADO	Pembayaran belanja pegawai berupa kekurangan gaji April-Desember 2019	200491303000933	12 Februari 2020	124,00	265,00
		Pembayaran belanja pegawai berupa kekurangan gaji bulan April	200491303004793	04 May 2020	141,00	
TOTAL						298.212.220,00

(298.212.220)

Lampiran 26. Penerimaan Kembali Belanja Barang Tahun Yang Lalu

No	Nama Satker	Uraian	No. Dokumen	Tgl Dokumen	Nilai	Total
1	SEKRETARIAT UTAMA	Pengembalian Belanja Barang (Perjadin Fullday Meeting a.n Dra. Rita M dkk	64AC72G4UK0L27A8	02 January 2020	4.760.000,00	79.231.970,00
		Pengembalian Fullday an Dra. Reri Indriani, Apt., M.Si., dkk (100 Orang),	4C5FA7QLTJF2N76I	06 January 2020	810.000,00	
		Pengembalian Belanja Perjalanan Dinas	08BA70N9UURVGELO		5.480.000,00	
		Biaya Perjalanan Dinas Rapat Evaluasi Nasional Di Surabaya	127267QLTJF2MKF6		22.401.260,00	
		RDK MONEV RB	2F03A48VU95H3JNM		100.000,00	
		Pengembalian Belanja Perjalanan Dinas	3EEA80N9UURVELO		1.111.151,00	
		Pengembalian Belanja Perjalanan Dinas	4A2E58N3DE1F59Q3		2.420.000,00	
		Perjadin Fullday meeting Pengembangan Manajemen Kinerja BPOM	5AEC761QTUA9SQ4M		2.440.000,00	
		RDK MONEV RB	6B07C61QTUA9TI7K		200.000,00	
		Perjadin Fullday meeting Monitoring dan Evaluasi pelaksanaan Program/Kegiatan/RB	6B16D48VU95H30KE		3.280.000,00	
		Pengembalian Belanja Transport Lokal	6D63B0N9UURVG15A		1.950.000,00	
		Pengembalian Belanja Transport Lokal SPM	6DE431JNEPEBTHFP		450.000,00	
		Perjalanan Dinas Monev Balai Besar/Balai POM	761F13CIEEJ4LOG3		1.812.292,00	
		RDK MONEV RB	7DA0648VU95H3LRG		200.000,00	
		Pengembalian Belanja Honorarium	7E19F6U8DOSMBJOP		565.000,00	
		Pengembalian uang saku RDK	81A9B48VU95H4GNG	08 January 2020	415.000,00	
		Pengembalian Belanja Perjalanan Dinas	8A32455DE3NUKB0N		360.000,00	
		Pengembalian Honor Jasa Profesi	8EB328N3DE1GA4M5		600.000,00	
		Pengembalian Belanja Uang Saku RDK	8EBDC1JNEPEBT255		95.000,00	
		Pengembalian Belanja Uang Saku RDK	93DA27QLTJF2OA1I		280.000,00	
		Pengembalian Belanja Transport Lokal	9C4EF55DE3NTHIT7		2.250.000,00	
		Perjalanan Dinas Internalisasi Kinerja Rorenkeu	9D07761QTUA808I8		4.786.500,00	
		RDK MONEV RB	9DF921JNEPEBSH4F		400.000,00	
		Pengembalian Belanja Transport Lokal	A41196U8DOSMBK4V		1.350.000,00	
		Pengembalian Belanja Perjalanan Dinas	B630F1JNEPEBT9FH		3.260.000,00	
		Pengembalian Belanja Uang Saku RDK	CA8170N9UURVGC3I		302.500,00	
		Perjalanan Dinas Koordinasi Biro perencanaan dan Keuangan	CE87D3CIEEJ4LTHV		68.800,00	
		Pengembalian Belanja Uang Saku RDK	D38021JNEPEBSAF1		132.500,00	
		Pengembalian Belanja Perjalanan Dinas	D4D2F1JNEPEBT1MF		3.240.000,00	
		Pengembalian Belanja Uang Saku RDK	EEB637QLTJF2O1VE		215.000,00	
		Pengembalian Honor SPM No. 05516 tanggal 3 Desember 2019 an.YanHermawan dkk (6 org) bulan November 2019	0A61655DE3O1TKSL		712.500,00	
		Perjalanan Dinas an. Fahmi Reza, S.H. dalam rangka Pertimbangan Hukum	0D8BF0N9UUS3SK7I		412.200,00	
Perjalanan Dinas Fullboard Meeting Koordinasi Penanganan Perkara/GugatanHukum di Lingkungan BPOM an. Dra. Elin Herlina,Apt.,MP., dkk (116 orang)	207E755DE3O1TI6N		1.113.400,00			

		Pengembalian Honor SPM No. 05556 tanggal 3 Desember 2019 an.YanHermawan dkk (6 org) bulan Oktober 2019	3214361QTUAEAKF8		712.500,00	
		Pengembalian Honor SPM No. 05547 tanggal 3 Desember 2019 an.YanHermawan dkk (6 org) bulan Januari 2019	49B946U8DOSQNFBR		712.500,00	
		Pengembalian Honor SPM No. 05555 tanggal 3 Desember 2019 an.YanHermawan dkk (6 org) bulan September 2019	6849A48VU95LGJSO		712.500,00	
		Pengembalian Honor SPM No. 05554 tanggal 3 Desember 2019 an.YanHermawan dkk (6 org) bulan Agustus 2019	6F8A46U8DOSQNJ1L		712.500,00	
		pengembalian perjadiin SPM no. 06172 tanggal 12 Desember 2019 an. RitaMahyona dkk (15 org)	873058N3DE1JH9RV	10 January 2020	1.199.300,00	
		Pengembalian Honor SPM No. 05552 tanggal 3 Desember 2019 an.YanHermawan dkk (6 org) bulan Juni 2019	8F85761QTUAEAI0G		712.500,00	
		Pengembalian Honor SPM No. 05553 tanggal 3 Desember 2019 an.YanHermawan dkk (6 org) bulan Juli 2019	C7A328N3DE1JHIP9		712.500,00	
		Pengembalian Honor SPM No. 05548 tanggal 3 Desember 2019 an.YanHermawan dkk (6 org) bulan Februari 2019	D32E00N9UUS3SG2O		712.500,00	
		Pengembalian Honor SPM No. 05551 tanggal 3 Desember 2019 an.YanHermawan dkk (6 org) bulan Mei 2019	D6FDC61QTUAEAHLS		712.500,00	
		Pengembalian Honor SPM No. 05557 tanggal 6 Desember 2019 an.YanHermawan dkk (6 org) bulan Desember 2019	E4FB83CIEEJ93L1T		712.500,00	
		Pengembalian Honor SPM No. 05550 tanggal 3 Desember 2019 an.YanHermawan dkk (6 org) bulan April 2019	F57253CIEEJ93H07		712.500,00	
		Pengembalian Honor SPM No. 05549 tanggal 3 Desember 2019 an.YanHermawan dkk (6 org) bulan Maret 2019	FF5AD1JNEPEG9G9B		712.500,00	
		Pengembalian Kelebihan Penelitian tugas belajar a.n Era widianingsih (P3OMN)	1309B0N9UVJSQ39M	11 September 2020	2.222.067,00	
2	BBPOM di JAKARTA	Pengembalian TUP dari Seksi Penindakan Tahun 2019	680E755DE3NUMBU7	08 January 2020	18.380.000,00	25.160.000,00
		pengembalian UH banyumas 2019	84E780N9UVMQ5LBA	06 Oktober 2020	6.780.000,00	
3	BBPOM di BANDUNG	Pengembalian Belanja Perjalanan Dinas TA. 2019 (SPM No.1748,1833,1886)	4722848VU95KDG1K	09 January 2020	2.960.000,00	22.525.200,00
		Pengembalian Belanja Perjalanan Dinas TA. 2019 (SPM No.267,309,1857,1858,2013,409)	643E72G4UK0RJFSI		16.628.200,00	
		Pengembalian Belanja Perjalanan Dinas TA. 2019 (SPM No.1834)	909B01JNEPEF6G59		2.937.000,00	
4	BBPOM di SFMARANG	Pengembalian perjalanan dinas TA 2019	208B43CIEEJ5P48L	07 January 2020	350.000,00	10.619.887,00
		Pengembalian perjalanan dinas TA 2019	35D537QLTJF3PSP4		1.200.000,00	
		Pengembalian perjalanan dinas TA 2019	7497455DE3NUIUJF		40.000,00	
		Pengembalian perjalanan dinas TA 2019	7956361QTUAB09KK		68.000,00	
		Pengembalian perjalanan dinas TA 2019	841832G4UK0PBNTI		450.000,00	
		Pengembalian perjalanan dinas TA 2019	90F050N9UURVERSO		934.000,00	
		Pengembalian perjalanan dinas TA 2019	9FD4B2G4UK0PC67O		134.000,00	
		Pengembalian perjalanan dinas TA 2019	B12A161QTUAB0C7E		43.000,00	
		Pengembalian perjalanan dinas TA 2019	E13FA1JNEPECV34B		50.000,00	

7		Pengembalian perjalanan dinas TA 2019	019228N3DE1MNGOD	14 January 2020	1.600,00	10.013.007,00
		Pengembalian perjalanan dinas TA 2019	15D7B2G4UK0V596K		600.000,00	
		Pengembalian perjalanan dinas TA 2019	81F832G4UK0V5BT6		150.000,00	
		Pengembalian perjalanan dinas TA 2019	863421JNEPEJFJ5B		2.400,00	
		Pengembalian perjalanan dinas TA 2019	A46B93CIEEJC9G2B		424,00	
		Pengembalian perjalanan dinas TA 2019	E68C26U8DOSTTJIL		1.000,00	
		Pengembalian perjalanan dinas TA 2019	F3EBA7QLTJFB7E3K		300.000,00	
		Pengembalian atas Temuan Inspektorat Pemasangan Paving	350E42G4UK1GMD8Q	31 January 2020	632.363,00	
Pengembalian perjalanan dinas TA 2019	7A5422G4UKILGA4A	07 July 2020	5.663.100,00			
5	BBPOM di YOGYAKARTA	Pengembalian pembelian sampel pangan th 2019	13DF27QLTJFGGEI8	20 January 2020	95,00	2.790.095,00
		Pengembalian biaya perjalanan dinas th 2019 an. Dwi Wahyu Rini	305CA55DE3OB9RG7		300.000,00	
		Pengembalian pembelian sampel pangan th 2019	AA9FC1JNEPEPLU29		80.000,00	
		Pengembalian biaya perjalanan dinas th 2019 an. Triyanti Setyorini	D1C641JNEPEPLNTN	200.000,00		
		Audit Inspektorat TA 2019; CV Larissa Tehnika Service Utama utk Pengadaan Fire	CB58461QTUV4DLBG	06 August 2020	2.210.000,00	
6	BBPOM di MEDAN	Pengembalian perjalanan dinas	A2AD92G4UK110PCQ	16 January 2020	5.795.477,00	50.552.102,00
		Pengembalian perjalanan dinas	39C1455DE3O67P8R		400.000,00	
		Pengembalian perjalanan dinas	8247B55DE3O67OD1		2.869.432,00	
		Pengembalian perjalanan dinas	B87837QLTJFBEO2G		2.519.121,00	
		Pengembalian perjalanan dinas	B32DA48VU95PQN2Q		3.621.400,00	
		Pengembalian perjalanan dinas	4A02655DE3O67M1N		1.980.900,00	
		Pengembalian honor narsum kegiatan CDOB	590246U8DOT0137D		600.000,00	
		Kegiatan Operasional mobling	A061A1JNEPEKK069		3.850.000,00	
		Pengembalian perjalanan dinas	E80DF61QTUP9QQQM	09 June 2020	10.817.000,00	
		Pengembalian perjalanan dinas	5A6EE1JNEPEKJNT	21 January 2020	700.000,00	
		Pengembalian perjalanan dinas	39C788N3DE1NRLQB		967.900,00	
		Pengembalian perjalanan dinas	10C5D6U8DOSV1RIB		1.050.000,00	
		Pengembalian perjalanan dinas	105DA1JNEPEKJST9		900.000,00	
		Pengembalian perjalanan dinas	C220C3CIEEJDDV9J		1.700.000,00	
		Pengembalian perjalanan dinas	3F43A8N3DE1NRVBB		1.503.000,00	
		Pengembalian perjalanan dinas	4E9860N9UUS86UME		358.502,00	
		Pengembalian perjalanan dinas	87CCA0N9UUS86UQ6		300.000,00	
		Pengembalian perjalanan dinas	8A7CA2G4UK110VH2		473.370,00	
		Pengembalian perjalanan dinas	2C2BE3CIEEJDDVKH		1.330.000,00	
		Pengembalian perjalanan dinas	9428061QTUAIL03A		1.506.000,00	
Pengembalian perjalanan dinas	C42353CIEEJDDPMH	7.310.000,00				
7	BBPOM di BANDA ACEH	Pengembalian belanja	C1C8961QTUAHCVR	17 January 2020	500.000,00	10.357.754,00
		Pengembalian belanja	FD84B6U8DOSTPVIP		2.875.000,00	
		kelebihan belanja 2019	8662D3CIEEM33R57	05 February 2020	689.500,00	
		kembalian tukin desember 2019	F387E3CIEEM8AS9T	12 February 2020	3.640.384,00	
		kembalian tukin desember 2019	AC5C27QLTJKTSUDU	02 March 2020	586.000,00	
		Pengembalian belanja	C47CA8N3DE7A9U4J		2.066.870,00	

8	BBPOM di PEKANBARU	Pengembalian Perjalanan Dinas Tahun 2019	00A282G4UK19C71L	23 January 2020	80.000,00	66.705.396,00
			079B255DE3O65J69	15 January 2020	50.000,00	
			0917C6U8DOT14J7G	17 January 2020	4.016.000,00	
			0E6A70N9UURVESDV	06 January 2020	177.000,00	
			118066U8DP02C7D2	20 February 2020	900.000,00	
			11AC60N9UUS84UV1	15 January 2020	238.200,00	
			1220B3CIEEM1TN2O	04 February 2020	1.950.000,00	
			17D6B2G4UK10VKUC	15 January 2020	370.000,00	
			1A7522G4UK008EE1	06 January 2020	3.869.403,00	
			1CF3E6U8DOT041MM	17 January 2020	826.667,00	
			1E08B48VU95H3175	06 January 2020	300.000,00	
			202347QLTJFCG0JA	17 January 2020	250.000,00	
			33E9D61QTUAR05J8	23 January 2020	1.970.000,00	
			351D70N9UUS85K12	15 January 2020	100.000,00	
			3A2523CIEEJEF15B	17 January 2020	1.200.000,00	
			3D9C30N9UUS980V3	17 January 2020	240.300,00	
			454F36U8DOSM9Q3U	06 January 2020	8.016.000,00	
			4B59B7QLTJFCGTO3	17 January 2020	150.000,00	
			4E6E23CIEEJEFUHN	17 January 2020	715.000,00	
			5148761QTUAR043V	17 January 2020	1.240.000,00	
			531A748VU95QT184	17 January 2020	300.000,00	
			536D31JNEPEKGSOT	15 January 2020	154.150,00	
			55EB755DE3NTFPEC	06 January 2020	30.000,00	
			577C56U8DOSV0LSU	15 January 2020	49.750,00	
			623FF1JNEPETOQNV	24 January 2020	150.000,00	
			6449C61QTUD9FB02	10 February 2020	386.800,00	
			644CC2G4UK10VLKB	15 January 2020	1.744.282,00	
			6738648VU98GLBP6	10 February 2020	605.000,00	
			7307C2G4UK0095IJ	06 January 2020	1.652.000,00	
			79B252G4UK3MIDPJ	04 February 2020	834.000,00	
			8CCDA48VU95POLID	15 January 2020	100.000,00	
			8DF3F0N9UUS85KFS	15 January 2020	770.000,00	
			903DA0N9UUSG16KS	23 January 2020	150.000,00	
			977B155DE3NTGEPQ	06 January 2020	1.285.023,00	
9921555DE3NTFFPM	06 January 2020	3.436.940,00				
9A9B87QLTJFCG137	17 January 2020	3.210.000,00				
9C8822G4UK1230BM	17 January 2020	1.200.000,00				
9E5EC7QLTJFBCILQ	15 January 2020	2.380.230,00				
9F83161QTUAR04TE	23 January 2020	1.173.000,00				
A1EFC3CIEEJ4LV9O	06 January 2020	1.985.000,00				
A2B651JNEPEKHL9N	15 January 2020	450.000,00				
A6E7F61QTUJAJMV17	17 January 2020	125.000,00				
A8ABB1JNEPESV7M3	23 January 2020	622.500,00				
AF42148VU95PPL1A	15 January 2020	2.573.000,00				

			B30D855DE3O790E8	17 January 2020	60.000,00	
			B37B02G4UK0O8VOD	06 January 2020	1.500.000,00	
			B91031JNEPESV7Q4	23 January 2020	770.000,00	
			B94691JNEPELLVE6	17 January 2020	150.000,00	
			BB75E6U8DOVLSCA8	10 February 2020	765.000,00	
			BE7102G4UK0O87NU	06 January 2020	150.000,00	
			BEDEC3CIEE4LDGN	06 January 2020	155.800,00	
			C13F17QLTJFCH1JP	17 January 2020	229.900,00	
			C24010N9UUVBHA7E	20 February 2020	3.360.000,00	
			C8A4A7QLTJFBC22	15 January 2020	3.440,00	
			C964661QTUA9SMJJ	06 January 2020	35.000,00	
			CD23D2G4UK10TT17	15 January 2020	214.000,00	
			CD51B6U8DOSUURC2	15 January 2020	831.800,00	
			D2DA53CIEEJEG3I9	17 January 2020	108.000,00	
			D382C61QTUDLUL3I	20 February 2020	1.206.201,00	
			D8F726U8DOSUVSK7	15 January 2020	2.096.600,00	
			E2B286U8DOT041TF	17 January 2020	370.000,00	
			F10D06U8DOSUVJNN	15 January 2020	1.638.000,00	
			F3B236U8DOSM9G4I	06 January 2020	11.810,00	
			F703B0N9UUS85M50	15 January 2020	4.600,00	
			FD94B1JNEPELM1DD	17 January 2020	1.020.000,00	
9	BPOM di JAMBI	Peembalian perjadiN TAYL	E659A1JNEQ36COGI	06 August 2020	169.000,00	169.000,00
10	BBPOM di PALEMBANG	pengembalian PerjadiN konsultasi pengadaan	FD50F6U8DOT6BPLB	28-01-2020	1.308.000,00	58.134.443,00
		pengembalian LS Bendahara	651CF3CIEEJKLBR7	28-01-2020	56.826.443,00	
		Penerimaan Kembali Belanja Barang Tahun Anggaran Yang lalu (PerjadiN Tulang Bawang No.738)	28F491JNEPEQQB29		280.000,00	23 January 2020
		Penerimaan Kembali Belanja Barang Tahun Anggaran Yang Lalu	AACFE1JNEPEQQAHAH		1.464.200,00	
		Penerimaan Kembali Belanja Barang Tahun Anggaran Yang lalu an.Bambangdkk di Jkt No.74	206C648VU9601CRI		131.200,00	
		Penerimaan Kembali Belanja Barang Tahun Anggaran Yang lalu an.Ramadhandkk di Jkt No.743	6342355DE3OCED3D		140.600,00	
		Penerimaan Kembali Belanja Barang Tahun Anggaran Yang Lalu an.Emmy dkkdi Denpasar No.739	DB4DD6U8DOT58CDJ		2.707.512,00	
		Penerimaan Kembali Belanja Barang Tahun Anggaran Yang Lalu an.Zenoritadkk di Lampung Tengah No.751	0125D1JNEPEQDM1		30.000,00	
		Penerimaan Kembali Belanja Barang Tahun Anggaran Yang Lalu an.Zenoritadkk di Lampung Selatan No.763	83E9E61QTUAORENK		380.100,00	
		Penerimaan Kembali Belanja Barang Tahun Anggaran Yang Lalu an.Zamronidkk di Metro No.764	1F6863CIEEJJKETP		1.236.679,00	
		Penerimaan Kembali Belanja Barang Tahun Anggaran Yang Lalu an.Hamid dkkdi Yogya No.719	9FFCA8N3DE1U2F4R		59.800,00	
		Penerimaan Kembali Belanja Barang Tahun Anggaran Yang Lalu an.Rasmandkk diYogya No.720	B119C2G4UK177FD2		30.000,00	

11	BBPOM di LAMPUNG	Penerimaan Kembali Belanja Barang Tahun Anggaran Yang Lalu an.Dasmy dkkdi Prov.Lampung keg.005 GUP	09E821JNEPEQQH5T		5.400.000,00	40.387.270,00
		Penerimaan Kembali Belanja Barang Tahun Anggaran Yang Lalu an.Dasmy dkkdi Prov.Lampung Keg.004 GUP	CEC801JNEPEQQHJL		150.000,00	
		Penerimaan Kembali Belanja Barang Tahun Anggaran Yang Lalu an.M.Amindkk di Pringsewu No.750	DE20F48VU9601HS6		25.765,00	
		Penerimaan Kembali Belanja Barang Tahun Anggaran Yang Lalu an.BudhiHarjo dkk di Lampung Tengah No.736	F18740N9UUSEDI96		450.000,00	
		Penerimaan Kembali Belanja Barang Tahun Anggaran Yang Lalu an.AhmadRafqi dkk di Pekan Baru No.740	5B6B16U8DOT58JAH		973.802,00	
		Penerimaan Kembali Belanja Barang Tahun Anggaran Yang Lalu an.Eva dkk diPekan Baru No.741	9422548VU9601KG8		10.781.885,00	
		Penerimaan Kembali Belanja Barang Tahun Anggaran Yang Lalu	D5ED461QTUAORKQ		4.396.680,00	
		Penerimaan Kembali Belanja Pegawai Tahun Anggaran Yang Lalu an Jumaatidkk Loka Keg.002 GUP	2A68555DE3OCEQIV		4.140.000,00	
		Penerimaan Kembali Belanja Barang tahun Anggaran Yang lalu (087)	8DC5D0N9UV84M0SE	20 May 2020	400.000,00	
		Penerimaan Kembali Belanja Barang Tahun Anggaran Yang Lalu (994)	D33030N9UV84LS3K		4.337.112,00	
		Penerimaan Kembali Belanja Barang Tahun Anggaran Yang lalu (994)	FFF1C2G4UKCTFTEQ		2.871.935,00	
12	BBPOM di PALANGKARAYA	Pengembalian perjalanan dinas	C2EE6U8DOSM9LL9	06 June 2020	3.385.000,00	3.385.000,00
13	BBPOM di PONTIANAK	Pengembalian Uang Makan Pegawai BBPOM di Pontianak Bulan Desember Tahun 2019	73C8748VU98FG IM0	03 February 2020	16.003.050,00	16.003.050,00
14	BBPOM di BANJARMASIN	Pengembalian belanja barang sesuai ST No. 5424 dg SPM No. 885	1D3C961QTUA7OEHS	03 Januari 2020	300.000,00	11.219.980,00
		Pengembalian belanja barang sesuai ST No. 1497, dg SPM No. 837	244DE7QLTJF4V3T2	08 Januari 2020	368.300,00	
		Pengembalian belanja barang sesuai ST No. 1272-1280, dg SPM No. 667	24E3E55DE3NVO5AT	08 Januari 2020	240.000,00	
		Pengembalian belanja barang sesuai ST No. 1532&1533, dg SPM No. 824	598A42G4UKQOH4KU	08 Januari 2020	10.000,00	
		Pengembalian belanja barang sesuai ST No. 1640, dg SPM No. 914	C16E12G4UKQOH3JG	08 Januari 2020	380.000,00	
		Pengembalian belanja barang sesuai ST No.1577 dg SPM No. 872	0262C61QTUAD86OS	09 Januari 2020	510.000,00	
		Pengembalian belanja barang sesuai ST No.1608&1609; dg SPM No. 873	26B3C2G4UKORK602	09 Januari 2020	108.000,00	
		Pengembalian belanja barang sesuai ST No. 1722&1723, dg SPM No. 936	EB2BF1JNEPEJAJEJ	14 Januari 2020	28.000,00	
		Pengembalian belanja barang sesuai ST No. 1477 dg SPM No. 823	2C8658N3DE1MO2ND	15 Januari 2020	30.000,00	
		Pengembalian belanja barang sesuai ST No. 1656 dg SPM No. 914	69B497QLTJFINEES	23 Januari 2020	1.380.000,00	
		Pengembalian belanja barang sesuai ST No. 1640 dg SPM No. 914	83C9E48VU9613FIC	23 Januari 2020	240.000,00	
		Pengembalian belanja barang sesuai ST No. 1639. P dan ST No. 1650.P-1655.P dg SPM No. 914	506E81JNEPF02IL9	28 Januari 2020	2.080.000,00	
		Pengembalian belanja barang sesuai ST No. 1690 dg SPM No. 934	3AF488N3DE25C909	29 Januari 2020	179.430,00	
		Pengembalian temuan inspektorat honor penunjang pengujian	12E501JNEPNP1F8F	22 April 2020	4.731.250,00	
Pengembalian temuan inspektorat Perjadin an Dr H M Guntur dan Arif	1F7241JNEPNP1GF3	22 April 2020	635.000,00			

15	BPOM di PALU	Pengembalian belanja perjalanan dinas dan honor PPNPN bulan Desember 2019	820200312408040	12 March 2020	5.675.000,00	5.675.000,00		
16	BBPOM di MANADO	Penerimaan Kembali Belanja Barang TAYL	194AE0N9UV29A7D0	17 Maret 2020	720.000,00	22.674.534,00		
		Help desk CAPA	DE7203CIEEPEH6AR		150.000,00			
		Pengembalian pameran TIFF	655A13CIEEPEH0B9		510.000,00			
					4D9678N3DEPFGIC9			566.353,00
					2AD1F3CIEFB52HKV			90.000,00
					3BEDF61QTV29ANOK			950.000,00
					60EC57QLTK724MKO			128.800,00
					0004955DE4FSTME3			1.051.720,00
					7558D2G4UKONMMB6			164.945,00
					D79F62G4UKONMLR8			100.000,00
					1F6297QLTK724LFI			670.400,00
					7C13E61QTV29AL8A			276.790,00
					266EA61QTV29AKSO			113.500,00
					EF57248VU9TGGKP8			113.691,00
					311DC0N9UVJUSKJQ			948.200,00
					10D5B48VU9TGGJN6			421.500,00
					2038D6U8DPKLNJ7			68.025,00
					6A3EE2G4UKONMJD4			150.000,00
					1DBCA7QLTK724I68			15.000,00
					205700N9UVJUSH7M			466.500,00
					512440N9UVJUSH2C			40.000,00
					FF22F2G4UKONMGUM			300.000,00
					830527QLTK724GC4			200.000,00
					71E493CIEFB43G5D			260.000,00
					FEC123CIEFB43G0D			1.200.000,00
				Penerimaan Kembali Belanja Barang TAYL	EE4711JNEQ6B9F0F		11 September 2020	232.400,00
					994108N3DEPEHEF7			320.668,00
					B796555DE4FSTDHN			150.000,00
					5A86348VU9TGGCR6			750.000,00
					9BDEF55DE4FSTCFV			420.000,00
					C2B1B7QLTK724ABA			48.125,00
					05BB01JNEQ6B99FT			287.100,00
					332783CIEFB4393F			160.000,00
			05EFA3CIEFB438DJ		4.100,00			
			552A11JNEQ6B92PR		440.000,00			
			E93738N3DEPEGUA1		407.116,00			
			2D8932G4UKONLU2A		390.000,00			
			C53863CIEFB42T9V		69.722,00			
			C69CF7QLTK723I5I		4.000.000,00			
			383E255DE4FSSGG1		178.000,00			
			D96976U8DPKLMG89		19.734,00			
			CE5833CIEFB42FL3		1.038.600,00			

			74BD955DE4FSSA07		1.294.967,00	
			77F5F7QLTK7238C4		465.000,00	
			03C446U8DPKLM70L		1.060.000,00	
			D12A055DE4FSS5NB		441.578,00	
			7CE3E61QTV2991HK		580.000,00	
			907643CIEFB41OT9		242.000,00	
17	BBPOM di MAKASSAR	Pengembalian Belanja SPM 1090	461FC55DE3O0TQOV	10 January 2020	4.778.600	59.471.800,00
		Pengembalian Belanja SPM 1162	E3DD461QTUADARD0	10 January 2020	895.200	
		Pengembalian Belanja SPM 1150	1C3818N3DE1IHS1D	10 January 2020	179.600	
		Pengembalian Belanja SPM 1160	E191361QTUADARC2	10 January 2020	12.700	
		Pengembalian Belanja SPM 1153	ADF1C6U8DOSPNRBF	10 January 2020	1.400.000	
		Pengembalian Belanja SPM 1152	5C2253CIEEJ83RA3	10 January 2020	2.695.200	
		Pengembalian Belanja SPM 1133	FC2F91JNEPEF9R1J	10 January 2020	190.400	
		Pengembalian Belanja SPM 1132	F326A1JNEPEF9QKF	10 January 2020	3.500.600	
		Pengembalian belanja SPM 1095	4831A7QLTJF64QGK	10 January 2020	750.000	
		Pengembalian SPM 1082	C4E721JNEPEF9PMF	10 January 2020	1.350.000	
		Pengembalian belanja SPM 1091	DDFE70N9UUS2SQQC	10 January 2020	2.593.600	
		Pengembalian Belanja SPM 1083	E976E1JNEPEF9QN9	10 January 2020	341.000	
		Pengembalian Belanja SPM 1151	CD5853CIEEJ83RSH	10 January 2020	10.415.000	
		Pengembalian Belanja SPM 1129	80E430N9UUS2SQUO	10 January 2020	1.890.000	
		Pengembalian Belanja SPM 1164	51A6948VU95KGRD5	10 January 2020	150.000	
		Pengembalian Belanja SPM 1150	E99CD8N3DE1IHR6R	10 January 2020	28.329.900	
18	BPOM di KENDARI	Paket Meeting Fullday kegiatan Koordinasi CJS	2967255DE3NRCGM	03 January 2020	1.225.000,00	136.903.047,00
		Perjadin an.Enny Undari dkk	ECC028N3DE1JH3H	10 January 2020	5.627.120,00	
		Paket Meeting dim kota keg. Pel. jurnalistik	7BF8748VU95JD1V		1.250.000,00	
		Perjadin an. Mirnawati Purba dkk	E695F48VU95KDT8O		545.000,00	
		Perjadin an. Mirnawati Purba dkk	973537QLTJF61POM		5.460.100,00	
		Perjadin an.Siti Asma	035931JNEPEF6CNJ		2.101.800,00	
		Transpor dalam kota Pelatihan Jurnalistik	D4F4C6U8DOSOK73L		450.000,00	
		Meeting dlm kota workshop Internalisasi RB	34FB748VU95QS9JG	17 January 2020	75.000,00	
		Perjadin an. Mahardika Hestiningtyas dkk	6793F3CIEEJEFAFT		3.110.300,00	
		Honor Nara sumber an. Mahardika Hestiningtyas	93D5755DE3O799VN		2.100.000,00	
		Perjadin an.Abdul Hamid dkk	557466U8DOT01567		3.850.000,00	
		Perjadin an.Asdin dkk	95DA41JNEPELJ4SV		400.000,00	
		Perjadin an.Firdaus Umar dkk	8D7363CIEEJLN4HN		1.004.949,00	
		Perjadin an.Arief Daruaji dkk	46BC16U8DOT7B3AP	23 January 2020	3.458.800,00	
		Perjadin an.Waiya dkk	A62783CIEEJLN2PF		6.427.100,00	
		Perjadin an.Hasnah Nur dkk	E973F61QTUUAU3R7Q	28 January 2020	10.655.150,00	
		Perjadin an.Doli Abdurrahman dkk	FDEE62G4UK1CF5U4		63.117.667,00	
		Perjadin pada Keg.Paket Meeting Bimtek KP	977A28N3DE4CBUFF	04 February 2020	1.620.000,00	
		Honor Narasumber dan Moderator Bimtek KP	B449B7QLTJHVUSM8		600.000,00	

		Honor Jasa Profesi An.Firdaus Umar	34AA42G4UK3RQIP0	11 February 2020	100.000,00	
		Perjadin pada Keg.Paket Meeting Kampanye Cerdas Kosmetik	B825D61QTUG9C938		6.180.000,00	
		Paket meeting dlm kota kampanye cerdas kosmetik	7CDE461QTUG9AV3G		1.785.000,00	
		Perjadin kampanye cerdas kosmetik	5C6118N3DE7EHUMP		120.600,00	
		Honor narasumber kampanye cerdas	793978N3DE7EHU9B		900.000,00	
		Honor panitia keg.kampanye cerdas kosmetik	FE5270N9UV1UT06K	09 March 2020	150.000,00	
		Paket meeting dlm kota pemberdayaan masyarakat	3DOC20N9UV1USRPC		65.000,00	
		Paket meeting dim kota monev pengawalan gkpd	EFFA41JNEPKBAJ57		1.333.400,00	
		Honor panitia monev pengawalan gkpd	49B3A55DE3TSUIV3		250.000,00	
		Perjadin rapat advokasi an.Taufiq dkk	5B1DF7QLTJL25HMS		243.261,00	
		Paket meeting dim kota rapat advokasi	1418861QTUG9B3R2	09 January 2020	1.760.000,00	
		Honor narasumber rapat advokasi	127B58N3DE7E12FN	09 March 2020	100.000,00	
		Perjadin An.Firdaus Umar	6804F7QLTLHMCJS	23 March 2020	47.800,00	
		Honor panitia KIE an.Susri Karno dkk	286F13CIEEPJLBKP		750.000,00	
		Pengembalian belanja jasa catering keg. KIE bersama Tokoh Masyarakat di kab. Wakatobi	637070N9UVE2NS00	16 July 2020	176.000,00	
		Pengembalian honor PPHP TA. 2019	29B938N3DEMRUMIN	25 August 2020	2.520.000,00	
		Pengembalian kelebihan honor penata administrasi Keuangan BPOM Kendari TA. 2019	7666C6U8DPI34JTB	25 August 2020	6.324.000,00	
		Pengembalian belanja Barang Tahun Anggaran yang lalu	91B0E7QLTK6PURD	03 September 2020	1.020.000,00	
19	BPOM di AMBON	Honor Pengelola Keuangan a.n Murni, Siska,Helena TA 2019	3E4CC3CIEES3L6GT	06 April 2020	3.391.500,00	
		Perjadin a.n Mathias Sandy	E938948VU9EG28D3	06 April 2020	300.000,00	
		Perjadin a.n Hariani	9BEDD6U8DP5L963B	06 April 2020	300.000,00	
		Perjadin a.n Winda Adipuri	4D30561QTUJ8S8GI	06 April 2020	300.000,00	
		Perjadin a.n Stepanus	EE2037QLTJO1M78P	06 April 2020	100.000,00	
		perjadin a.n Jimmi Sihombing	203C748VU9EG2749	06 April 2020	270.000,00	
		Perjadin a.n Winda Adipuri	7BF7848VU9EG25TO	06 April 2020	300.000,00	
		Perjadin a.n Siti hardianti	A3E8248VU9EG26OJ	06 April 2020	250.000,00	
		Lebih bayar belanja perjalanan dinas	8CD580N9UURVF29D	07 Januari 2020	11.056.000,00	
		Pengembalian Perjadin a/n Arham dan Jimmi	115882G4UL28FOBF	30 December 2020	1,493,600	
		Pengembalian Perjadin a/n Mahel	81181JNEQFS2NQL	30 December 2020	1,389,800	
		Kelebihan Biaya Honor PJ dan Pengelola Keuangan Bln Mei s/d Agustus	EBB2F61OTV88TC35	12 November 2020	6,120,000	
		Kelebihan Bayar Honor Diks Bulan Juli 2020	B6FDC7OLTKD2NHOC	12 November 2020	1,593,750	
20	BBPOM di MATARAM	Pengembalian perjadin TA.2019 SPM.01116	87FCB2G4UK10PB14	14-01-2020	300.000,00	
		Pengembalian perjadin TA.2019 SPM.01132	1584A48VU95PIAHD	14-01-2020	110.000,00	
		Pengembalian perjadin TA.2019 SPM.1072;1083;1086;1074;1075	8D7172G4UK10UQ3B	15-01-2020	1.067.000,00	1.477.000,00
21	BBPOM di JAYAPURA	Pengembalian kelebihan pembayaran perjalanan dinas Bulan Desember 2019	2FA563CIEEJ2GM1N	07 January 2020	500,00	500,00

22	INSPEKTORAT UTAMA	Pengembalian perjadin audit BPOM Kendari Des 2019	99B9255DE3NTGSVV	06 January 2020	2.400.000,00	5.892.700,00
		Pengembalian perjadin Kupang	B36873CIEEJ4N7RN		262.000,00	
		Pengembalian perjadin batam	AA3D355DE3NTH839		3.200,00	
		Pengembalian uang saku RDK tgl 12 Des 2019	679F055DE3RGUAEF	27 February 2020	340.000,00	
			28CCD55DE3O52CSP	14 January 2020	637.500,00	
		Pengembalian Transport tgl 26 Nop 2019	5BCE17QLTJFJODPG	23 January 2020	150.000,00	
		Pengembalian reviu ULP	BD9803CIEEJ930T7	10 January 2020	2.100.000,00	
23	DEPUTI I	Pengembalian LS Akan SPM No. 01764/445155/2019	10D8048VU95H3LRQ	06 January 2020	31.018,00	108.028.136,00
		Pengembalian LS Akan SPM No. 01764/445155/2019	40C3C1JNEPEBULRH	07 January 2020	41.143,00	
		Pengembalian LS Akan SPM No. 01797/445155/2019	5F8002G4UK0PFFR4	08 January 2020	22.500,00	
		Pengembalian Belanja Atas Kelebihan Pembayaran Pelaksanaan Kegiatan oleh EO TA. 2015	A248F0N9UUS3SUF2	10 January 2020	60.000.000,00	
		Pengembalian LS SPM No. 01928/445155/2019	2113F6U8DOT03GR5	17 January 2020	407.000,00	
		Pengembalian LS Akan SPM No. 01933T/445155/2019	D5A792G4UK19AQ9K	23 January 2020	776.000,00	
		Pengembalian Perjalanan dinas LS Akan Tahun 2019 a.n Ninayatul Wahron SPM No. 01989T/445155/2019	C82D26U8DP0065LL	19 February 2020	6.744.222,00	
		Pengembalian Belanja Atas Kelebihan Pembayaran Pelaksanaan Kegiatan oleh EO TA. 2015	60DD548VU9NMGF9G	17 July 2020	40.000.000,00	
24	DEPUTI IV	Koreksi atas Pengembalian Belanja GUP Nihil	D1C8B6U8DPU5HF3J	31 December 2020	6.253,00	15.815.500,00
		Pengembalian Belanja Perjalanan Dinas	C5A092G4UK1CF5H0	27 Januari 2020	14.818.000,00	
		Pengembalian Uang Saku RDK	1E8830N9UUS97E40	20 Januari 2020	665.000,00	
		Pengembalian Uang Saku RDK	9276B48VU95QRF20	20 Januari 2020	332.500,00	
25	PRKOM	Pengembalian kelebihan dari pembayaran jasa konsultansi Kajian Pengukuran Tingkat Kesadaran dan Kepuasan Masyarakat terhadap Obat dan Makanan	BED326U8DPBG5H7L	03 June 2020	51.000.000,00	51.000.000,00
26	PRKOM	Pengembalian Kegiatan Evaluasi Kinerja di Banyuwangi	7C2A60N9UUSEBCII	21 January 2020	3.147.500,00	3.147.500,00
27	PPSDM	Bantuan Biaya Riset/Tugas Akhir a.n Mery Silvia,A.Md.	B28DB7QLTJFQ4068	30 Januari 2020	150.000,00	5.902.400,00
		Perjalanan Dinas a.n Sesa Putri Ramadhani,S.Psi dkk (4 orang)	4BA998N3DE1BTAAN	02 Januari 2020	50.000,00	
		Bantuan Biaya Buku, Biaya Hidup dan Operasional a.n I Putu Ngurah Aprisusilawan,S.Si.	521CD2G4UK3LH4P4	08 Februari 2020	5.702.400,00	
28	BBPOM di SERANG	Pengembalian Perjalanan Dinas SPM no: 794	47C743CIEEJ4M0RJ	06 January 2020	218.000,00	11.967.937,00
		Pengembalian Perjalanan Dinas SPM no: 788	3FD0D6U8DOSMA1MJ		2.544.000,00	
		Pengembalian Perjalanan Dinas SPM no: 787	BA9FB55DE3NTDVA5		590.000,00	
		Pengembalian Perjalanan Dinas SPM no: 795	EFCBC8N3DE1F1V91		2.497.206,00	
		Pengembalian Perjalanan Dinas SPM no: 733	C719748VU95G2FGQ		1.017.000,00	
		Pengembalian Perjalanan Dinas SPM no: 810	308F07QLTJF1MFIG		5.101.731,00	
29	BPOM di BATAM	Honor Tim dan Sekretariat penilai jabatan fungsional PFM TA 2019 BPOM di Batam	82C287QLTJIFPC4C	20 February 2020	6.980.000,00	33.143.200,00
		Honor Pejabat Penerima Pengadaan Barang dan Jasa	8269361QTUDMV8GA		7.308.000,00	
		Pengembalian Pengadaan Pengecatan Pemeliharaan Gedung Kantor BPOM Batam TA 2019 (Temuan Inspektorat 2019)	7693D1JNEPK721MD	02 March 2020	18.855.200,00	
		Kelebihan Perjadin Patok Banding RB ke BBPOM di Surabaya a.n Tri Astuti dkk (7 org)	935DB55DE3OEGRF5F		269.434,00	

30	B POM di PANGKAL PINANG	Kelebihan Perjadin Pelatihan Auditor Internal ISO 9001:2015 di Yogyakarta a.n Burhan	2A13B0N9UUSAB6CS	24 January 2020	59.249,00	7.106.654,00
		Kelebihan Perjadin Inventarisasi BMN di Loka Belitung a.n Ade Yan Emerson dan Anita	EEF6D3CIEEJF6BD		1.151.802,00	
		Kelebihan Perjadin Pelatihan Eksternal Pengujian di BMD Training dan Cosulting di Bogor a.n Gita	0083F3CIEEJF6AF		840.227,00	
		Kelebihan Perjadin Bimtek Studi Tiru Pemdak dan RB di BBPOM di Denpasar a.n Frans E.A dkk	E839D1JNEPEMO65N	150.200,00		
		Kelebihan Perjadin Monev RB di Badan POM a.n Rachmadiniarni dkk (3 org)	AEC8A8N3DE1Q06P1	1.477.905,00		
		Kelebihan Tunjangan Kinerja bulan Des 2019	4FDAF0N9UUUV551QO	13 February 2020	2.369.337,00	
		Kelebihan uang makan bulan Desember 2019	3228D7QLTJI8E234	788.500,00		
31	B POM di GORONTALO	Kelebihan Biaya Perjalanan Dinas	845D255DE440JNF7	13 May 2020	2.243.200,00	12.299.200,00
		Kelebihan pembayaran honor pengelola keuangan	9A5EC3CIEEV7PMVH	13 May 2020	10.056.000,00	
32	B POM di MANOKWARI	Pengembalian Kelebihan Pembayaran Perjalanan Dinas (SPM nomor 000636 tanggal 16 Desember 2020) an. Mojaza Sirait	3B0C41JNEPEF763P	13 January 2020	1.307.657,00	13.107.657,00
		Pengembalian Kelebihan Pembayaran Perjalanan Dinas (SPM nomor 000613 tanggal 10 Desember 2020) untuk 3 pegawai	3BC983CIEEJ81253	13 January 2020	115.000,00	
		Pengembalian kelebihan pembayaran uang harian yang melakukan sewa kendaraan TA 2019 (temuan audit inspektorat)	1779D1JNEPQSVDJL	26 May 2020	5.880.000,00	
		Pengembalian kelebihan pembayaran uang harian kegiatan PI/Bimtek/ KIE (temuan audit inspektorat)	ADD5F51JNEPQSVCEF	26 May 2020	5.805.000,00	
33	B POM di SOFIFI	Pengembalian Kelebihan bayar Perjalanan Dinas (SPM No. 00953 Tanggal 11 Desember 2019)	617B11JNEPH99E11	05 Februari 2020	414.700,00	15.755.085,00
		Pengembalian Kelebihan bayar Perjalanan Dinas (SPM No. 00987 Tanggal 16 Desember 2019)	E284C8N3DE4CHEIF		3.038.400,00	
		Pengembalian Kelebihan bayar Perjalanan Dinas (SPM No. 00992 Tanggal 16 Desember 2019)	53FEF7QLTJI04FSU		786.394,00	
		Pengembalian Kelebihan bayar Perjalanan Dinas (SPM No. 01018 Tanggal 17 Desember 2019)	9F4130N9UUUSSH92	431.428,00		
		Pengembalian Kelebihan bayar Perjalanan Dinas (SPM No. 01003 Tanggal 16 Desember 2019)	3FC196U8DOVJNHKH	06 Februari 2020	102.800,00	
		Pengembalian Kelebihan bayar Perjalanan Dinas (SPM No. 01006 Tanggal 16 Desember 2019)	915971JNEPH99I8B		76.100,00	
		Pengembalian Kelebihan bayar Perjalanan Dinas (SPM No. 01004 Tanggal 16 Desember 2019)	B8A1655DE3QQTIGT		136.779,00	
		Pengembalian Kelebihan bayar Perjalanan Dinas (SPM No. 01008 Tanggal 16 Desember 2019)	5FDCB61QTUD7AJF8	53.568,00		
		Pengembalian Kelebihan bayar Perjalanan Dinas (SPM No. 01016 Tanggal 16 Desember 2019)	0556F48VU98GIEM4	300.000,00		
		Pengembalian Kelebihan bayar Perjalanan Dinas (SPM No. 00954 Tanggal 11 Desember 2019)	E7C970N9UV55H6TS	16 April 2020	584.018,00	
		Pengembalian Kelebihan bayar Perjalanan Dinas (SPM No. 00989 Tanggal 16 Desember 2019)	89B430N9UV55H7MS	5.373.335,00		
		Pengembalian atas kelebihan bayar perjalanan dinas sesuai temuan inspektorat	346997QLTK193KOK	16 Juli 2020	2.894.000,00	
		Pengembalian Atas Temuan Inspektorat Untuk SPM No. 185 GUP 13 Kuitansi 845 2018	F396261QTVAVATJ8	02 Desember 2020	900.000,00	
		Pengembalian atas lebih bayar Perjalanan Dinas (SPM No. 00978 Tanggal 11 Desember 2019)	B5AE455DE40R7CMV	11 Desember 2020	663.563,00	
34	B POM di MAMUJU	Biaya Perjalanan Dinas TA. 2019 an. M. Hidayat Jusuf dkk	06B3161QTUAMN15A	20 January 2020	413,00	15.848.360,00
		Biaya Pengadaan Billboard TA. 2019	329627QLTJFFHJ8		10.000.000,00	
		Biaya Perjalanan Dinas TA. 2019 an. Sri Rahmawati	38D541JNEPEOMJ5F		81.000,00	
		Biaya Perjalanan Dinas TA. 2019 an. Netty Nurmuliawaty dkk	EDC383CIEEJHGJ49		189.600,00	
		Biaya Perjalanan Dinas TA. 2019 an. Burham Sidobejo dkk	7C5151JNEPEOMIHP		1.859.524,00	
		Biaya Pengiriman Dokumen TA. 2019	DADC67QLTJFFHJ5M		132.622,00	
		Biaya Perjalanan Dinas TA. 2019 an. Netty Nurmuliawaty dkk	CB9186U8DOT34I19		69.700,00	

		Biaya Perjalanan Dinas TA. 2019 an. Hasni dkk	27D1A2GAUK153J5Q		1,00	
		Biaya Perjalanan Dinas TA. 2019 an. M. Hidayat Jusuf dkk	F52661JNEPEOMI3		18.000,00	
		Biaya Perjalanan Dinas TA. 2019 an. Astuti Azis dkk	D2ACD55DE3RBKMN9	21 February 2020	145.000,00	
		Biaya Transpor TA. 2019 an. Fitri	OCE088N3DE7BBT4B	04 March 2020	150.000,00	
		Pengembalian belanja produk informasi dan komunikasi KIE Tomas II	C22FC55DE4FSR8CT	10 September 2020	50.500,00	
		Pengembalian Honor Petugas Siker TA 2019 an Muh. Farhan Kritiadi dan Zulfikar Jaya	594FC7QLTK722994	10 September 2020	3.152.000,00	
35	BBPOM SAMARINDA	Pengembalian Belanja Perjadin TA.2019	0678A6U8DPR4R2JV	27 November 2020	4.528.000,00	4.528.000,00
36	BPOM KUPANG	Pengembalian Kelebihan Perjalanan Dinas dengan ST PR.09.01.4.147.	BAFF10N9UVQCUALO	26 November 2020	530.000,00	530.000,00
37	P3OMN	Pengembalian belanja barang	54AF76U8DPNGVCM	09 October 2020	32.800.000	32.800.000,00
		TOTAL				976.582.857,00

Lampiran 24. Beban Barang yang belum menggunakan akun Covid-19

NO	NAMA SATKER	521111	521113	521119	521211	521219	522141	522191	523111	Jumlah Beban
		Belanja Keperluan Perkantoran	Beban Penambah daya tahan tubuh	Beban Barang Operasional Lainnya	Beban Bahan	Beban barang Non Operasional	Beban Sewa	Beban Jasa Lainnya	Beban Pemeliharaan GB	
1	Sekretariat Utama									0
2	Inspektorat									-
3	Deputi I									-
4	Deputi II									-
5	Deputi III									-
6	PPOMN									-
7	PPOM									-
8	PROM									-
9	PIOM									-
10	BBPOM Jakarta									-
11	BBPOM Bandung									-
12	BBPOM Semarang	5.020.000,00	233.722.106,00	17.900.000,00	7.582.500,00	65.499.998,00		7.280.000,00		337.004.604,00
13	BBPOM Yogyakarta									-
14	BBPOM Surabaya									-
15	BBPOM Banda Aceh	112.211.061,00								112.211.061,00
16	BBPOM medan	2.099.000,00	41.792.438,00		16.447.340,00				101.539.500,00	161.878.278,00
17	BBPOM Padang									-
18	BBPOM Pekanbaru									-
19	BPOM Jambi									-
20	BBPOM Palembang									-
21	BBPOM Lampung		12.369.280,00		2.651.000,00					15.020.280,00
22	BBPOM Pontianak	38.999.901,00	38.931.530,00		2.225.300,00			134.135.648,00	1.443.300,00	215.735.679,00
23	BPOM Palangkaraya									-
24	BBPOM Banjarmasin									-
25	BBPOM Samarinda									-
26	BBPOM Manado									-
27	BPOM Palu	45.663.150,00			5.849.000,00					51.512.150,00
28	BBPOM Makassar									-
29	BPOM Kendari	29.351.549,00	40.564.526,00		33.000.000,00			11.388.000,00		114.304.075,00
30	BPOM Ambon									-
31	BBPOM Denpasar		87.628.000,00		54.834.750,00	26.206.500,00			750.000,00	169.419.250,00
32	BBPOM Mataram									-
33	BPOM Kupang									-
34	BBPOM jayapura									-
35	BPOM bengkulu									-
36	BPOM Serang	46.453.437,00	8.317.676,00		7.162.240,00	178.084.000,00				240.017.353,00
37	BPOM Pangkal Pinang		19.993.203,00		4.000.000,00					23.993.203,00
38	BPOM Gorontalo									-
39	BPOM Batam									-
40	BPOM Manokwari									-
41	BPOM Sofifi	25.040.000,00	41.093.000,00		17.570.000,00		33.750.000,00			117.453.000,00
42	BPOM Mamuju									-
43	PPSDM									-
44	SAT KONSOLIDASI									-
TOTAL		304.838.098,00	524.411.759,00	17.900.000,00	151.322.130,00	269.790.498,00	33.750.000,00	152.803.648,00	103.732.800,00	1.558.548.933,00

Lampiran 28. Beban Penyesuaian Nilai Persediaan

NO	NAMA SATKER	NILAI
1	BALAI PENGAWAS OBAT DAN MAKANAN SOFIFI	3.276.536,00
2	BALAI PENGAWAS OBAT DAN MAKANAN MAMUJU	2.249.022,00
3	SEKRETARIAT UTAMA BADAN PENGAWAS OBAT DAN MAKANAN	66.988.329,00
4	BALAI BESAR PENGAWAS OBAT DAN MAKANAN JAKARTA	551.742.346,00
5	BALAI BESAR PENGAWAS OBAT DAN MAKANAN BANDUNG	144.873.328,00
6	BALAI BESAR PENGAWAS OBAT DAN MAKANAN SEMARANG	133.047.810,00
7	BALAI BESAR PENGAWAS OBAT DAN MAKANAN YOGYAKARTA	84.364.961,00
8	BALAI BESAR PENGAWAS OBAT DAN MAKANAN SURABAYA	114.664.145,00
9	BALAI BESAR PENGAWAS OBAT DAN MAKANAN BANDA ACEH	7.043.763,00
10	BALAI BESAR PENGAWAS OBAT DAN MAKANAN MEDAN	141.368.024,00
11	BALAI BESAR PENGAWAS OBAT DAN MAKANAN PADANG	321.874.141,00
12	BALAI BESAR PENGAWAS OBAT DAN MAKANAN PEKAN BARU	151.272.821,00
13	BALAI PENGAWAS OBAT DAN MAKANAN JAMBI	56.597.517,00
14	BALAI BESAR PENGAWAS OBAT DAN MAKANAN PALEMBANG	85.368.325,00
15	BALAI BESAR PENGAWAS OBAT DAN MAKANAN BANDAR LAMPUNG	317.460.492,00
16	BALAI BESAR PENGAWAS OBAT DAN MAKANAN PONTIANAK	190.263.964,00
17	BALAI BESAR PENGAWAS OBAT DAN MAKANAN DI PALANGKARAYA	118.843.240,00
18	BALAI BESAR PENGAWAS OBAT DAN MAKANAN BANJARMASIN	109.742.938,00
19	BALAI BESAR PENGAWAS OBAT DAN MAKANAN SAMARINDA	61.517.359,00
20	BALAI BESAR PENGAWAS OBAT DAN MAKANAN MANADO	147.511.198,00
21	BALAI PENGAWAS OBAT DAN MAKANAN PALU	133.821.224,00
22	BALAI BESAR PENGAWAS OBAT DAN MAKANAN MAKASSAR	144.798.982,00
23	BALAI PENGAWAS OBAT DAN MAKANAN KENDARI	44.790.249,00
24	BALAI PENGAWAS OBAT DAN MAKANAN AMBON	188.891.214,00
25	BALAI BESAR PENGAWAS OBAT DAN MAKANAN DENPASAR	181.688.684,00
26	BALAI BESAR PENGAWAS OBAT DAN MAKANAN MATARAM	49.486.672,00
27	BALAI PENGAWAS OBAT DAN MAKANAN KUPANG	286.506.929,00
28	BALAI BESAR PENGAWAS OBAT DAN MAKANAN JAYAPURA	332.114.004,00
29	BALAI PENGAWAS OBAT DAN MAKANAN BENGKULU	186.320.537,00
30	INSPEKTORAT UTAMA BADAN POM	40.121.016,00
31	DEPUTI I BIDANG PENGAWASAN OBAT, NARKOTIKA, PSIKOTROPIKA, PREKURSOR, DAN ZAT	81.854.860,00
32	DEPUTI II BIDANG PENGAWASAN OBAT TRADISIONAL, SUPLEMEN KESEHATAN, DAN	687.974,00
33	DEPUTI III BIDANG PENGAWASAN PANGAN OLAHAN	15.632.398,00
34	PUSAT PENGEMBANGAN PENGUJIAN OBAT DAN MAKANAN NASIONAL	926.013.178,00
35	DEPUTI IV BIDANG PENINDAKAN	4.943.695,00
36	PUSAT RISET DAN KAJIAN OBAT DAN MAKANAN	210.102,00
37	BALAI BESAR PENGAWAS OBAT DAN MAKANAN DI SERANG	875.723.183,00
38	PUSAT PENGEMBANGAN SUMBER DAYA MANUSIA PENGAWASAN OBAT DAN MAKANAN	218.274.714,00
39	BALAI PENGAWAS OBAT DAN MAKANAN DI BATAM	35.855.670,00
40	BALAI PENGAWAS OBAT DAN MAKANAN DI PANGKAL PINANG	45.807.111,00
41	BALAI PENGAWAS OBAT DAN MAKANAN DI GORONTALO	26.448.788,00
42	BALAI PENGAWAS OBAT DAN MAKANAN DI MANOKWARI	22.176.409,00
TOTAL		6.652.237.852,00

NO	NAMA SATKER	NILAI
1	BALAI PENGAWAS OBAT DAN MAKANAN SOFIFI	4.438.662,00
2	BALAI PENGAWAS OBAT DAN MAKANAN MAMUJU	2.815.976,00
3	SEKRETARIAT UTAMA BADAN PENGAWAS OBAT DAN MAKANAN	57.816.635,00
4	BALAI BESAR PENGAWAS OBAT DAN MAKANAN JAKARTA	374.021.360,00
5	BALAI BESAR PENGAWAS OBAT DAN MAKANAN BANDUNG	304.214.647,00
6	BALAI BESAR PENGAWAS OBAT DAN MAKANAN SEMARANG	159.023.922,00
7	BALAI BESAR PENGAWAS OBAT DAN MAKANAN YOGYAKARTA	142.882.950,00
8	BALAI BESAR PENGAWAS OBAT DAN MAKANAN SURABAYA	397.796.947,00
9	BALAI BESAR PENGAWAS OBAT DAN MAKANAN BANDA ACEH	15.789.441,00
10	BALAI BESAR PENGAWAS OBAT DAN MAKANAN MEDAN	424.360.137,00
11	BALAI BESAR PENGAWAS OBAT DAN MAKANAN PADANG	110.319.751,00
12	BALAI BESAR PENGAWAS OBAT DAN MAKANAN PEKAN BARU	418.796.343,00
13	BALAI PENGAWAS OBAT DAN MAKANAN JAMBI	167.845.203,00
14	BALAI BESAR PENGAWAS OBAT DAN MAKANAN PALEMBANG	80.657.523,00
15	BALAI BESAR PENGAWAS OBAT DAN MAKANAN BANDAR LAMPUNG	920.361.253,00
16	BALAI BESAR PENGAWAS OBAT DAN MAKANAN PONTIANAK	235.918.868,00
17	BALAI BESAR PENGAWAS OBAT DAN MAKANAN DI PALANGKARAYA	125.802.289,00
18	BALAI BESAR PENGAWAS OBAT DAN MAKANAN BANJARMASIN	191.945.785,00
19	BALAI BESAR PENGAWAS OBAT DAN MAKANAN SAMARINDA	69.904.851,00
20	BALAI BESAR PENGAWAS OBAT DAN MAKANAN MANADO	234.855.477,00
21	BALAI PENGAWAS OBAT DAN MAKANAN PALU	190.012.167,00
22	BALAI BESAR PENGAWAS OBAT DAN MAKANAN MAKASSAR	180.442.395,00
23	BALAI PENGAWAS OBAT DAN MAKANAN KENDARI	49.511.648,00
24	BALAI PENGAWAS OBAT DAN MAKANAN AMBON	202.628.299,00
25	BALAI BESAR PENGAWAS OBAT DAN MAKANAN DENPASAR	164.223.689,00
26	BALAI BESAR PENGAWAS OBAT DAN MAKANAN MATARAM	53.104.125,00
27	BALAI PENGAWAS OBAT DAN MAKANAN KUPANG	679.889.443,00
28	BALAI BESAR PENGAWAS OBAT DAN MAKANAN JAYAPURA	194.293.828,00
29	BALAI PENGAWAS OBAT DAN MAKANAN BENGKULU	119.751.801,00
30	INSPEKTORAT UTAMA BADAN POM	14.849.027,00
31	DEPUTI I BIDANG PENGAWASAN OBAT, NARKOTIKA, PSIKOTROPIKA, PREKURSOR, DAN ZAT	278.359.322,00
32	DEPUTI II BIDANG PENGAWASAN OBAT TRADISIONAL, SUPLEMEN KESEHATAN, DAN	1.500.542,00
33	DEPUTI III BIDANG PENGAWASAN PANGAN OLAHAN	15.947.424,00
34	PUSAT PENGEMBANGAN PENGUJIAN OBAT DAN MAKANAN NASIONAL	1.160.802.767,00
35	DEPUTI IV BIDANG PENINDAKAN	4.027.297,00
36	PUSAT RISET DAN KAJIAN OBAT DAN MAKANAN	2,00
37	PUSAT DATA DAN INFORMASI OBAT DAN MAKANAN	230.000,00
38	BALAI BESAR PENGAWAS OBAT DAN MAKANAN DI SERANG	216.298.038,00
39	PUSAT PENGEMBANGAN SUMBER DAYA MANUSIA PENGAWASAN OBAT DAN MAKANAN	200.699.445,00
40	BALAI PENGAWAS OBAT DAN MAKANAN DI BATAM	85.383.505,00
41	BALAI PENGAWAS OBAT DAN MAKANAN DI PANGKAL PINANG	60.597.578,00
42	BALAI PENGAWAS OBAT DAN MAKANAN DI GORONTALO	40.234.955,00
43	BALAI PENGAWAS OBAT DAN MAKANAN DI MANOKWARI	134.073.054,00
TOTAL		8.486.428.371,00

Lampiran 29. Kerugian Persediaan Usang/rusak

KODE	NAMA SATKER	NILAI
1	SEKRETARIAT UTAMA	3.770.500,00
2	BALAI BESAR PENGAWAS OBAT DAN MAKANAN JAKARTA	53.190.259,00
3	BALAI BESAR PENGAWAS OBAT DAN MAKANAN BANDUNG	208.776.779,00
4	BALAI BESAR PENGAWAS OBAT DAN MAKANAN YOGYAKARTA	53.702.439,00
5	BALAI BESAR PENGAWAS OBAT DAN MAKANAN BANDA ACEH	111.581.676,00
6	BALAI BESAR PENGAWAS OBAT DAN MAKANAN MEDAN	88.410.425,00
7	BALAI BESAR PENGAWAS OBAT DAN MAKANAN PADANG	106.626.166,00
8	BALAI BESAR PENGAWAS OBAT DAN MAKANAN PEKAN BARU	84.965.414,00
9	BALAI PENGAWAS OBAT DAN MAKANAN JAMBI	103.804.412,00
10	BALAI BESAR PENGAWAS OBAT DAN MAKANAN BANDAR LAMPUNG	266.251.050,00
11	BALAI BESAR PENGAWAS OBAT DAN MAKANAN PONTIANAK	31.717.607,00
12	BALAI BESAR PENGAWAS OBAT DAN MAKANAN DI PALANGKARAYA	75.055.200,00
13	BALAI BESAR PENGAWAS OBAT DAN MAKANAN BANJARMASIN	19.291.090,00
14	BALAI BESAR PENGAWAS OBAT DAN MAKANAN SAMARINDA	73.255.899,00
15	BALAI BESAR PENGAWAS OBAT DAN MAKANAN MANADO	21.905.452,00
16	BALAI PENGAWAS OBAT DAN MAKANAN KENDARI	28.385.551,00
17	BALAI PENGAWAS OBAT DAN MAKANAN AMBON	34.152.243,00
18	BALAI BESAR PENGAWAS OBAT DAN MAKANAN DENPASAR	141.753.302,00
19	BALAI BESAR PENGAWAS OBAT DAN MAKANAN MATARAM	100.396.764,00
20	BALAI PENGAWAS OBAT DAN MAKANAN KUPANG	96.827.743,00
21	BALAI PENGAWAS OBAT DAN MAKANAN BENGKULU	48.602.167,00
22	PUSAT PENGEMBANGAN PENGUJIAN OBAT DAN MAKANAN NASIONAL	50.698.941,00
23	BALAI BESAR PENGAWAS OBAT DAN MAKANAN DI SERANG	24.983.136,00
24	BALAI PENGAWAS OBAT DAN MAKANAN DI BATAM	28.249.090,00
25	BALAI PENGAWAS OBAT DAN MAKANAN DI PANGKAL PINANG	3.847.604,00
26	BALAI PENGAWAS OBAT DAN MAKANAN DI GORONTALO	68.920.495,00
TOTAL		1.929.121.404,00

Lampiran 31. Selisih Revaluasi Aset Tetap

No	Kode Satker	Nama Satker	Akun	Uraian	Jumlah 2017	Jumlah 2018	Jumlah 2019	Jumlah 2020	Jumlah Total
1	063.01.419508	BALAI PENGAWAS OBAT DAN MAKANAN SOFIFI	133111	Gedung dan Bangunan	(1.005.548.800,00)	0,00	(206.175.000,00)	0,00	(1.211.723.800,00)
2	063.01.419508	BALAI PENGAWAS OBAT DAN MAKANAN SOFIFI	131111	Tanah	344.151.000,00	0,00	49.951.000,00	0,00	394.102.000,00
3	063.01.419508	BALAI PENGAWAS OBAT DAN MAKANAN SOFIFI	137211	Akumulasi Penyusutan Gedung dan Bangunan	539.163.222,00	0,00	0,00	0,00	539.163.222,00
4	063.01.419578	BALAI PENGAWAS OBAT DAN MAKANAN MAMUJU	131111	Tanah	9.130.399.860,00	0,00	0,00	0,00	9.130.399.860,00
5	063.01.432731	SEKRETARIAT UTAMA BADAN PENGAWAS OBAT DAN MAKANAN	131111	Tanah	190.607.726.000,00	0,00	138.624.002.000,00	0,00	329.231.728.000,00
6	063.01.432731	SEKRETARIAT UTAMA BADAN PENGAWAS OBAT DAN MAKANAN	137211	Akumulasi Penyusutan Gedung dan Bangunan	47.638.171.148,00	0,00	0,00	10.560.528.146,00	58.198.699.294,00
7	063.01.432731	SEKRETARIAT UTAMA BADAN PENGAWAS OBAT DAN MAKANAN	133111	Gedung dan Bangunan	52.666.904.900,00	0,00	(33.636.884.015,00)	(17.194.662.100,00)	1.835.358.785,00
8	063.01.432731	SEKRETARIAT UTAMA BADAN PENGAWAS OBAT DAN MAKANAN	137312	Akumulasi Penyusutan Irigasi	287.832.821,00	0,00	0,00	0,00	287.832.821,00
9	063.01.432731	SEKRETARIAT UTAMA BADAN PENGAWAS OBAT DAN MAKANAN	134112	Irigasi	1.129.564.720,00	0,00	(295.793.000,00)	0,00	833.771.720,00
10	063.01.432747	BALAI BESAR PENGAWAS OBAT DAN MAKANAN JAKARTA	133111	Gedung dan Bangunan	842.737.546,00	0,00	225.363.050,00	0,00	1.068.100.596,00
11	063.01.432747	BALAI BESAR PENGAWAS OBAT DAN MAKANAN JAKARTA	134112	Irigasi	(223.776.000,00)	0,00	(79.060.000,00)	0,00	(302.836.000,00)
12	063.01.432747	BALAI BESAR PENGAWAS OBAT DAN MAKANAN JAKARTA	131111	Tanah	6.651.013.000,00	0,00	0,00	0,00	6.651.013.000,00
13	063.01.432747	BALAI BESAR PENGAWAS OBAT DAN MAKANAN JAKARTA	137211	Akumulasi Penyusutan Gedung dan Bangunan	1.356.414.543,00	0,00	0,00	0,00	1.356.414.543,00
14	063.01.432747	BALAI BESAR PENGAWAS OBAT DAN MAKANAN JAKARTA	137311	Akumulasi Penyusutan Jalan dan Jembatan	96.232.620,00	0,00	0,00	0,00	96.232.620,00
15	063.01.432747	BALAI BESAR PENGAWAS OBAT DAN MAKANAN JAKARTA	134111	Jalan dan Jembatan	226.516.760,00	0,00	(296.514.000,00)	0,00	(69.997.240,00)
16	063.01.432747	BALAI BESAR PENGAWAS OBAT DAN MAKANAN JAKARTA	137312	Akumulasi Penyusutan Irigasi	40.805.482,00	0,00	0,00	0,00	40.805.482,00
17	063.01.432753	BALAI BESAR PENGAWAS OBAT DAN MAKANAN BANDUNG	137211	Akumulasi Penyusutan Gedung dan Bangunan	2.965.509.077,00	0,00	0,00	0,00	2.965.509.077,00
18	063.01.432753	BALAI BESAR PENGAWAS OBAT DAN MAKANAN BANDUNG	131111	Tanah	72.241.438.000,00	0,00	0,00	0,00	72.241.438.000,00
19	063.01.432753	BALAI BESAR PENGAWAS OBAT DAN MAKANAN BANDUNG	133111	Gedung dan Bangunan	(3.382.695.298,00)	0,00	2.636.379.695,00	0,00	(746.315.603,00)
20	063.01.432762	BALAI BESAR PENGAWAS OBAT DAN MAKANAN SEMARANG	134112	Irigasi	(6.620.000,00)	0,00	0,00	0,00	(6.620.000,00)
21	063.01.432762	BALAI BESAR PENGAWAS OBAT DAN MAKANAN SEMARANG	131111	Tanah	53.206.313.000,00	0,00	0,00	4.884.000,00	53.211.197.000,00
22	063.01.432762	BALAI BESAR PENGAWAS OBAT DAN MAKANAN SEMARANG	137312	Akumulasi Penyusutan Irigasi	12.549.998,00	0,00	0,00	0,00	12.549.998,00
23	063.01.432762	BALAI BESAR PENGAWAS OBAT DAN MAKANAN SEMARANG	133111	Gedung dan Bangunan	2.834.898.230,00	0,00	4.029.053.000,00	(436.034.000,00)	6.427.917.230,00
24	063.01.432762	BALAI BESAR PENGAWAS OBAT DAN MAKANAN SEMARANG	137211	Akumulasi Penyusutan Gedung dan Bangunan	1.245.763.469,00	0,00	0,00	0,00	1.245.763.469,00
25	063.01.432778	BALAI BESAR PENGAWAS OBAT DAN MAKANAN YOGYAKARTA	133111	Gedung dan Bangunan	(6.929.577.449,00)	0,00	4.040.554.000,00	0,00	(2.889.023.449,00)
26	063.01.432778	BALAI BESAR PENGAWAS OBAT DAN MAKANAN YOGYAKARTA	131111	Tanah	29.517.387.740,00	0,00	1.366.000,00	0,00	29.518.753.740,00
27	063.01.432778	BALAI BESAR PENGAWAS OBAT DAN MAKANAN YOGYAKARTA	137211	Akumulasi Penyusutan Gedung dan Bangunan	2.431.251.733,00	0,00	0,00	0,00	2.431.251.733,00
28	063.01.432784	BALAI BESAR PENGAWAS OBAT DAN MAKANAN SURABAYA	137211	Akumulasi Penyusutan Gedung dan Bangunan	2.868.938.027,00	0,00	0,00	0,00	2.868.938.027,00
29	063.01.432784	BALAI BESAR PENGAWAS OBAT DAN MAKANAN SURABAYA	133111	Gedung dan Bangunan	(4.273.909.327,00)	0,00	4.034.146.000,00	0,00	(239.763.327,00)
30	063.01.432784	BALAI BESAR PENGAWAS OBAT DAN MAKANAN SURABAYA	131111	Tanah	137.402.880.000,00	0,00	0,00	0,00	137.402.880.000,00
31	063.01.432790	BALAI BESAR PENGAWAS OBAT DAN MAKANAN BANDA ACEH	134112	Irigasi	(507.178.400,00)	0,00	0,00	(1.590.000,00)	(508.768.400,00)
32	063.01.432790	BALAI BESAR PENGAWAS OBAT DAN MAKANAN BANDA ACEH	137312	Akumulasi Penyusutan Irigasi	54.276.090,00	0,00	0,00	0,00	54.276.090,00
33	063.01.432790	BALAI BESAR PENGAWAS OBAT DAN MAKANAN BANDA ACEH	137211	Akumulasi Penyusutan Gedung dan Bangunan	2.343.734.939,00	0,00	0,00	0,00	2.343.734.939,00
34	063.01.432790	BALAI BESAR PENGAWAS OBAT DAN MAKANAN BANDA ACEH	131111	Tanah	(5.173.240.000,00)	0,00	0,00	404.583.000,00	(4.768.657.000,00)
35	063.01.432790	BALAI BESAR PENGAWAS OBAT DAN MAKANAN BANDA ACEH	133111	Gedung dan Bangunan	(4.283.628.116,00)	0,00	34.126.000,00	32.983.000,00	(4.216.519.116,00)
36	063.01.432804	BALAI BESAR PENGAWAS OBAT DAN MAKANAN MEDAN	134112	Irigasi	106.305.000,00	0,00	(106.910.000,00)	(6.524.323,00)	(7.129.323,00)
37	063.01.432804	BALAI BESAR PENGAWAS OBAT DAN MAKANAN MEDAN	131111	Tanah	(826.746.550,00)	0,00	17.238.110.000,00	0,00	16.411.363.450,00
38	063.01.432804	BALAI BESAR PENGAWAS OBAT DAN MAKANAN MEDAN	137211	Akumulasi Penyusutan Gedung dan Bangunan	2.322.493.379,00	0,00	0,00	14.255.572,00	2.336.748.951,00
39	063.01.432804	BALAI BESAR PENGAWAS OBAT DAN MAKANAN MEDAN	133111	Gedung dan Bangunan	(2.110.117.544,00)	0,00	4.434.966.000,00	(181.315.008,00)	2.143.533.448,00
40	063.01.432804	BALAI BESAR PENGAWAS OBAT DAN MAKANAN MEDAN	137312	Akumulasi Penyusutan Irigasi	8.692.450,00	0,00	(4.732.450,00)	1.052.229,00	5.012.229,00
41	063.01.432810	BALAI BESAR PENGAWAS OBAT DAN MAKANAN PADANG	131111	Tanah	5.070.944.000,00	0,00	(861.112.000,00)	0,00	4.209.832.000,00
42	063.01.432810	BALAI BESAR PENGAWAS OBAT DAN MAKANAN PADANG	137211	Akumulasi Penyusutan Gedung dan Bangunan	2.698.248.008,00	0,00	7.590.120,00	0,00	2.705.838.128,00
43	063.01.432810	BALAI BESAR PENGAWAS OBAT DAN MAKANAN PADANG	133111	Gedung dan Bangunan	500.155.320,00	0,00	(1.367.430.600,00)	0,00	(867.275.280,00)
44	063.01.432829	BALAI BESAR PENGAWAS OBAT DAN MAKANAN PEKAN BARU	131111	Tanah	12.170.142.000,00	0,00	0,00	0,00	12.170.142.000,00

Lampiran 31. Selisih Revaluasi Aset Tetap

No	Kode Satker	Nama Satker	Akun	Uraian	Jumlah 2017	Jumlah 2018	Jumlah 2019	Jumlah 2020	Jumlah Total
45	063.01.432829	BALAI BESAR PENGAWAS OBAT DAN MAKANAN PEKAN BARU	137311	Akumulasi Penyusutan Jalan dan Jembatan	44.873.760,00	0,00	(44.873.760,00)	0,00	0,00
46	063.01.432829	BALAI BESAR PENGAWAS OBAT DAN MAKANAN PEKAN BARU	134112	Irigasi	(171.815.500,00)	0,00	(156.897.000,00)	0,00	(328.712.500,00)
47	063.01.432829	BALAI BESAR PENGAWAS OBAT DAN MAKANAN PEKAN BARU	134111	Jalan dan Jembatan	21.231.800,00	0,00	(21.231.800,00)	0,00	0,00
48	063.01.432829	BALAI BESAR PENGAWAS OBAT DAN MAKANAN PEKAN BARU	137312	Akumulasi Penyusutan Irigasi	72.391.609,00	0,00	0,00	0,00	72.391.609,00
49	063.01.432829	BALAI BESAR PENGAWAS OBAT DAN MAKANAN PEKAN BARU	133111	Gedung dan Bangunan	(6.040.547.302,00)	0,00	(1.024.382.975,00)	0,00	(7.064.930.277,00)
50	063.01.432829	BALAI BESAR PENGAWAS OBAT DAN MAKANAN PEKAN BARU	137211	Akumulasi Penyusutan Gedung dan Bangunan	3.380.506.135,00	0,00	68.138.001,00	0,00	3.448.644.136,00
51	063.01.432835	BALAI PENGAWAS OBAT DAN MAKANAN JAMBI	133111	Gedung dan Bangunan	(4.588.320.320,00)	0,00	1.990.174.000,00	0,00	(2.598.146.320,00)
52	063.01.432835	BALAI PENGAWAS OBAT DAN MAKANAN JAMBI	137211	Akumulasi Penyusutan Gedung dan Bangunan	2.473.163.551,00	0,00	0,00	0,00	2.473.163.551,00
53	063.01.432841	BALAI BESAR PENGAWAS OBAT DAN MAKANAN PALEMBANG	137312	Akumulasi Penyusutan Irigasi	60.728.245,00	0,00	0,00	0,00	60.728.245,00
54	063.01.432841	BALAI BESAR PENGAWAS OBAT DAN MAKANAN PALEMBANG	137211	Akumulasi Penyusutan Gedung dan Bangunan	1.091.337.201,00	0,00	0,00	0,00	1.091.337.201,00
55	063.01.432841	BALAI BESAR PENGAWAS OBAT DAN MAKANAN PALEMBANG	133111	Gedung dan Bangunan	13.013.148.550,00	0,00	(14.921.970.000,00)	11.473.000,00	(1.897.348.450,00)
56	063.01.432841	BALAI BESAR PENGAWAS OBAT DAN MAKANAN PALEMBANG	134112	Irigasi	(106.108.500,00)	0,00	0,00	(26.006.000,00)	(132.114.500,00)
57	063.01.432850	BALAI BESAR PENGAWAS OBAT DAN MAKANAN BANDAR LAMPUNG	137312	Akumulasi Penyusutan Irigasi	12.357.240,00	0,00	0,00	0,00	12.357.240,00
58	063.01.432850	BALAI BESAR PENGAWAS OBAT DAN MAKANAN BANDAR LAMPUNG	134112	Irigasi	38.470.000,00	0,00	0,00	(61.348.000,00)	(22.878.000,00)
59	063.01.432850	BALAI BESAR PENGAWAS OBAT DAN MAKANAN BANDAR LAMPUNG	137311	Akumulasi Penyusutan Jalan dan Jembatan	8.550.000,00	0,00	0,00	0,00	8.550.000,00
60	063.01.432850	BALAI BESAR PENGAWAS OBAT DAN MAKANAN BANDAR LAMPUNG	133111	Gedung dan Bangunan	(1.950.431.641,00)	0,00	0,00	1.135.984.000,00	(814.447.641,00)
61	063.01.432850	BALAI BESAR PENGAWAS OBAT DAN MAKANAN BANDAR LAMPUNG	131111	Tanah	38.967.153.138,00	0,00	0,00	0,00	38.967.153.138,00
62	063.01.432850	BALAI BESAR PENGAWAS OBAT DAN MAKANAN BANDAR LAMPUNG	137211	Akumulasi Penyusutan Gedung dan Bangunan	1.816.672.634,00	0,00	0,00	0,00	1.816.672.634,00
63	063.01.432850	BALAI BESAR PENGAWAS OBAT DAN MAKANAN BANDAR LAMPUNG	134111	Jalan dan Jembatan	135.649.000,00	0,00	0,00	2.133.000,00	137.782.000,00
64	063.01.432866	BALAI BESAR PENGAWAS OBAT DAN MAKANAN PONTIANAK	137211	Akumulasi Penyusutan Gedung dan Bangunan	3.025.234.842,00	0,00	0,00	(79.527.600,00)	2.945.707.242,00
65	063.01.432866	BALAI BESAR PENGAWAS OBAT DAN MAKANAN PONTIANAK	137312	Akumulasi Penyusutan Irigasi	66.545.556,00	0,00	0,00	(8.943.300,00)	57.602.256,00
66	063.01.432866	BALAI BESAR PENGAWAS OBAT DAN MAKANAN PONTIANAK	137311	Akumulasi Penyusutan Jalan dan Jembatan	116.226.500,00	0,00	0,00	0,00	116.226.500,00
67	063.01.432866	BALAI BESAR PENGAWAS OBAT DAN MAKANAN PONTIANAK	131111	Tanah	11.253.034.220,00	0,00	(947.092.000,00)	(194.894.000,00)	10.111.048.220,00
68	063.01.432866	BALAI BESAR PENGAWAS OBAT DAN MAKANAN PONTIANAK	134111	Jalan dan Jembatan	(112.318.000,00)	0,00	0,00	4.524.000,00	(107.794.000,00)
69	063.01.432866	BALAI BESAR PENGAWAS OBAT DAN MAKANAN PONTIANAK	134112	Irigasi	(258.454.000,00)	0,00	0,00	(30.149.000,00)	(288.603.000,00)
70	063.01.432866	BALAI BESAR PENGAWAS OBAT DAN MAKANAN PONTIANAK	133111	Gedung dan Bangunan	(2.419.272.404,00)	0,00	0,00	(351.022.000,00)	(2.770.294.404,00)
71	063.01.432872	BALAI BESAR PENGAWAS OBAT DAN MAKANAN DI PALANGKARAYA	137312	Akumulasi Penyusutan Irigasi	102.061.663,00	0,00	0,00	0,00	102.061.663,00
72	063.01.432872	BALAI BESAR PENGAWAS OBAT DAN MAKANAN DI PALANGKARAYA	131111	Tanah	18.616.843.000,00	0,00	0,00	0,00	18.616.843.000,00
73	063.01.432872	BALAI BESAR PENGAWAS OBAT DAN MAKANAN DI PALANGKARAYA	137311	Akumulasi Penyusutan Jalan dan Jembatan	538.653.088,00	0,00	0,00	0,00	538.653.088,00
74	063.01.432872	BALAI BESAR PENGAWAS OBAT DAN MAKANAN DI PALANGKARAYA	134111	Jalan dan Jembatan	(269.257.088,00)	0,00	0,00	(181.966.000,00)	(451.223.088,00)
75	063.01.432872	BALAI BESAR PENGAWAS OBAT DAN MAKANAN DI PALANGKARAYA	137211	Akumulasi Penyusutan Gedung dan Bangunan	2.336.951.942,00	0,00	0,00	(332.620.243,00)	2.004.331.699,00
76	063.01.432872	BALAI BESAR PENGAWAS OBAT DAN MAKANAN DI PALANGKARAYA	133111	Gedung dan Bangunan	(494.696.700,00)	0,00	0,00	2.369.238.900,00	1.874.542.200,00
77	063.01.432872	BALAI BESAR PENGAWAS OBAT DAN MAKANAN DI PALANGKARAYA	134112	Irigasi	(51.590.000,00)	0,00	0,00	(248.227.000,00)	(299.817.000,00)
78	063.01.432881	BALAI BESAR PENGAWAS OBAT DAN MAKANAN BANJARMASIN	137312	Akumulasi Penyusutan Irigasi	7.222.099,00	0,00	(5.236.022,00)	0,00	1.986.077,00
79	063.01.432881	BALAI BESAR PENGAWAS OBAT DAN MAKANAN BANJARMASIN	133111	Gedung dan Bangunan	2.079.820.099,00	0,00	330.935.000,00	0,00	2.410.755.099,00
80	063.01.432881	BALAI BESAR PENGAWAS OBAT DAN MAKANAN BANJARMASIN	134112	Irigasi	10.070.901,00	0,00	(5.532.000,00)	0,00	4.538.901,00
81	063.01.432881	BALAI BESAR PENGAWAS OBAT DAN MAKANAN BANJARMASIN	137211	Akumulasi Penyusutan Gedung dan Bangunan	975.212.675,00	0,00	0,00	0,00	975.212.675,00
82	063.01.432881	BALAI BESAR PENGAWAS OBAT DAN MAKANAN BANJARMASIN	131111	Tanah	25.174.691.000,00	0,00	2.094.143.000,00	0,00	27.268.834.000,00
83	063.01.432897	BALAI BESAR PENGAWAS OBAT DAN MAKANAN SAMARINDA	133111	Gedung dan Bangunan	(41.547.220,00)	0,00	(4.844.741.000,00)	0,00	(4.886.288.220,00)
84	063.01.432897	BALAI BESAR PENGAWAS OBAT DAN MAKANAN SAMARINDA	137211	Akumulasi Penyusutan Gedung dan Bangunan	1.988.022.426,00	0,00	0,00	0,00	1.988.022.426,00
85	063.01.432901	BALAI BESAR PENGAWAS OBAT DAN MAKANAN MANADO	137211	Akumulasi Penyusutan Gedung dan Bangunan	2.743.487.683,00	0,00	0,00	(14.700.000,00)	2.728.787.683,00
86	063.01.432901	BALAI BESAR PENGAWAS OBAT DAN MAKANAN MANADO	137312	Akumulasi Penyusutan Irigasi	0,00	0,00	0,00	81.368.438,00	81.368.438,00
87	063.01.432901	BALAI BESAR PENGAWAS OBAT DAN MAKANAN MANADO	134112	Irigasi	0,00	0,00	0,00	85.375.000,00	85.375.000,00
88	063.01.432901	BALAI BESAR PENGAWAS OBAT DAN MAKANAN MANADO	133111	Gedung dan Bangunan	8.929.588.899,00	0,00	(11.386.564.000,00)	17.006.000,00	(2.439.969.101,00)

Lampiran 31. Selisih Revaluasi Aset Tetap

No	Kode Satker	Nama Satker	Akun	Uraian	Jumlah 2017	Jumlah 2018	Jumlah 2019	Jumlah 2020	Jumlah Total
89	063.01.432901	BALAI BESAR PENGAWAS OBAT DAN MAKANAN MANADO	131111	Tanah	1.478.004.000,00	0,00	0,00	0,00	1.478.004.000,00
90	063.01.432917	BALAI PENGAWAS OBAT DAN MAKANAN PALU	134112	Irigasi	47.824.000,00	0,00	0,00	(57.324.000,00)	(9.500.000,00)
91	063.01.432917	BALAI PENGAWAS OBAT DAN MAKANAN PALU	137211	Akumulasi Penyusutan Gedung dan Bangunan	1.233.709.401,00	0,00	0,00	0,00	1.233.709.401,00
92	063.01.432917	BALAI PENGAWAS OBAT DAN MAKANAN PALU	137312	Akumulasi Penyusutan Irigasi	2.110.625,00	0,00	0,00	0,00	2.110.625,00
93	063.01.432917	BALAI PENGAWAS OBAT DAN MAKANAN PALU	133111	Gedung dan Bangunan	(559.820.972,00)	0,00	0,00	688.728.000,00	128.907.028,00
94	063.01.432917	BALAI PENGAWAS OBAT DAN MAKANAN PALU	131111	Tanah	9.550.632.350,00	0,00	0,00	0,00	9.550.632.350,00
95	063.01.432923	BALAI BESAR PENGAWAS OBAT DAN MAKANAN MAKASSAR	137211	Akumulasi Penyusutan Gedung dan Bangunan	4.172.741.346,00	0,00	(466.102.190,00)	0,00	3.706.639.156,00
96	063.01.432923	BALAI BESAR PENGAWAS OBAT DAN MAKANAN MAKASSAR	133111	Gedung dan Bangunan	(3.849.051.799,00)	0,00	1.070.400.953,00	(10.913.000,00)	(2.789.563.846,00)
97	063.01.432923	BALAI BESAR PENGAWAS OBAT DAN MAKANAN MAKASSAR	131111	Tanah	26.572.202.000,00	0,00	(8.681.000,00)	0,00	26.563.521.000,00
98	063.01.432923	BALAI BESAR PENGAWAS OBAT DAN MAKANAN MAKASSAR	134112	Irigasi	77.550.000,00	0,00	0,00	15.429.000,00	92.979.000,00
99	063.01.432923	BALAI BESAR PENGAWAS OBAT DAN MAKANAN MAKASSAR	137312	Akumulasi Penyusutan Irigasi	87.030,00	0,00	0,00	0,00	87.030,00
100	063.01.432932	BALAI PENGAWAS OBAT DAN MAKANAN KENDARI	137312	Akumulasi Penyusutan Irigasi	14.662.500,00	0,00	0,00	0,00	14.662.500,00
101	063.01.432932	BALAI PENGAWAS OBAT DAN MAKANAN KENDARI	133111	Gedung dan Bangunan	(4.317.455.125,00)	0,00	0,00	2.301.294.000,00	(2.016.161.125,00)
102	063.01.432932	BALAI PENGAWAS OBAT DAN MAKANAN KENDARI	137311	Akumulasi Penyusutan Jalan dan Jembatan	208.402.900,00	0,00	0,00	0,00	208.402.900,00
103	063.01.432932	BALAI PENGAWAS OBAT DAN MAKANAN KENDARI	137211	Akumulasi Penyusutan Gedung dan Bangunan	3.036.825.794,00	0,00	0,00	0,00	3.036.825.794,00
104	063.01.432932	BALAI PENGAWAS OBAT DAN MAKANAN KENDARI	131111	Tanah	6.167.195.000,00	0,00	0,00	0,00	6.167.195.000,00
105	063.01.432932	BALAI PENGAWAS OBAT DAN MAKANAN KENDARI	134111	Jalan dan Jembatan	204.254.000,00	0,00	0,00	(2.110.000,00)	202.144.000,00
106	063.01.432932	BALAI PENGAWAS OBAT DAN MAKANAN KENDARI	134112	Irigasi	28.108.000,00	0,00	0,00	(9.181.000,00)	18.927.000,00
107	063.01.432948	BALAI PENGAWAS OBAT DAN MAKANAN AMBON	137312	Akumulasi Penyusutan Irigasi	46.684.372,00	0,00	0,00	(38.293.980,00)	8.390.392,00
108	063.01.432948	BALAI PENGAWAS OBAT DAN MAKANAN AMBON	134112	Irigasi	459.028.894,00	0,00	0,00	(486.567.493,00)	(27.538.599,00)
109	063.01.432948	BALAI PENGAWAS OBAT DAN MAKANAN AMBON	137211	Akumulasi Penyusutan Gedung dan Bangunan	3.838.159.773,00	0,00	0,00	(69.393.621,00)	3.768.766.152,00
110	063.01.432948	BALAI PENGAWAS OBAT DAN MAKANAN AMBON	133111	Gedung dan Bangunan	(5.809.062.809,00)	0,00	0,00	3.748.232.382,00	(2.060.830.427,00)
111	063.01.432948	BALAI PENGAWAS OBAT DAN MAKANAN AMBON	131111	Tanah	3.150.308.900,00	0,00	0,00	0,00	3.150.308.900,00
112	063.01.432954	BALAI BESAR PENGAWAS OBAT DAN MAKANAN DENPASAR	137211	Akumulasi Penyusutan Gedung dan Bangunan	6.009.573.634,00	0,00	0,00	0,00	6.009.573.634,00
113	063.01.432954	BALAI BESAR PENGAWAS OBAT DAN MAKANAN DENPASAR	131111	Tanah	81.838.500.000,00	0,00	0,00	0,00	81.838.500.000,00
114	063.01.432954	BALAI BESAR PENGAWAS OBAT DAN MAKANAN DENPASAR	133111	Gedung dan Bangunan	(11.239.421.846,00)	0,00	0,00	2.008.559.000,00	(9.230.862.846,00)
115	063.01.432960	BALAI BESAR PENGAWAS OBAT DAN MAKANAN MATARAM	133111	Gedung dan Bangunan	688.140.081,00	0,00	(200.053.000,00)	0,00	488.087.081,00
116	063.01.432960	BALAI BESAR PENGAWAS OBAT DAN MAKANAN MATARAM	137312	Akumulasi Penyusutan Irigasi	21.628.748,00	0,00	0,00	0,00	21.628.748,00
117	063.01.432960	BALAI BESAR PENGAWAS OBAT DAN MAKANAN MATARAM	131111	Tanah	2.057.305.184,00	0,00	0,00	0,00	2.057.305.184,00
118	063.01.432960	BALAI BESAR PENGAWAS OBAT DAN MAKANAN MATARAM	134112	Irigasi	(39.754.000,00)	0,00	(3.683.000,00)	0,00	(43.437.000,00)
119	063.01.432960	BALAI BESAR PENGAWAS OBAT DAN MAKANAN MATARAM	137211	Akumulasi Penyusutan Gedung dan Bangunan	2.156.180.338,00	0,00	0,00	0,00	2.156.180.338,00
120	063.01.432979	BALAI PENGAWAS OBAT DAN MAKANAN KUPANG	134112	Irigasi	(259.897.750,00)	0,00	0,00	(19.450.000,00)	(279.347.750,00)
121	063.01.432979	BALAI PENGAWAS OBAT DAN MAKANAN KUPANG	137211	Akumulasi Penyusutan Gedung dan Bangunan	2.413.013.040,00	0,00	0,00	0,00	2.413.013.040,00
122	063.01.432979	BALAI PENGAWAS OBAT DAN MAKANAN KUPANG	133111	Gedung dan Bangunan	(7.493.196.290,00)	0,00	0,00	2.628.050.000,00	(4.865.146.290,00)
123	063.01.432979	BALAI PENGAWAS OBAT DAN MAKANAN KUPANG	131111	Tanah	261.020.000,00	0,00	0,00	0,00	261.020.000,00
124	063.01.432979	BALAI PENGAWAS OBAT DAN MAKANAN KUPANG	137312	Akumulasi Penyusutan Irigasi	53.219.437,00	0,00	0,00	0,00	53.219.437,00
125	063.01.432985	BALAI BESAR PENGAWAS OBAT DAN MAKANAN JAYAPURA	133111	Gedung dan Bangunan	14.863.263.283,00	0,00	3.772.455.000,00	686.329.000,00	19.322.047.283,00
126	063.01.432985	BALAI BESAR PENGAWAS OBAT DAN MAKANAN JAYAPURA	137211	Akumulasi Penyusutan Gedung dan Bangunan	4.788.393.086,00	0,00	(337.738.000,00)	(4.920.000,00)	4.445.735.086,00
127	063.01.432985	BALAI BESAR PENGAWAS OBAT DAN MAKANAN JAYAPURA	134112	Irigasi	(85.561.000,00)	0,00	0,00	45.581.000,00	(39.980.000,00)
128	063.01.432985	BALAI BESAR PENGAWAS OBAT DAN MAKANAN JAYAPURA	137312	Akumulasi Penyusutan Irigasi	17.706.920,00	0,00	0,00	0,00	17.706.920,00
129	063.01.432985	BALAI BESAR PENGAWAS OBAT DAN MAKANAN JAYAPURA	131111	Tanah	23.266.131.100,00	0,00	0,00	0,00	23.266.131.100,00
130	063.01.432991	BALAI PENGAWAS OBAT DAN MAKANAN BENGKULU	131111	Tanah	14.785.856.000,00	0,00	0,00	0,00	14.785.856.000,00
131	063.01.432991	BALAI PENGAWAS OBAT DAN MAKANAN BENGKULU	137211	Akumulasi Penyusutan Gedung dan Bangunan	2.854.001.083,00	0,00	0,00	0,00	2.854.001.083,00
132	063.01.432991	BALAI PENGAWAS OBAT DAN MAKANAN BENGKULU	133111	Gedung dan Bangunan	(4.472.527.630,00)	0,00	0,00	920.384.200,00	(3.552.143.430,00)

Lampiran 31. Selisih Revaluasi Aset Tetap

No	Kode Satker	Nama Satker	Akun	Uraian	Jumlah 2017	Jumlah 2018	Jumlah 2019	Jumlah 2020	Jumlah Total
133	063.01.632420	PUSAT PENGEMBANGAN PENGUJIAN OBAT DAN MAKANAN NASIONA	133111	Gedung dan Bangunan	23.001.744.672,00	0,00	(999.863.000,00)	685.633.000,00	22.687.514.672,00
134	063.01.632420	PUSAT PENGEMBANGAN PENGUJIAN OBAT DAN MAKANAN NASIONA	137211	Akumulasi Penyusutan Gedung dan Bangunan	3.349.966.112,00	0,00	0,00	0,00	3.349.966.112,00
135	063.01.632420	PUSAT PENGEMBANGAN PENGUJIAN OBAT DAN MAKANAN NASIONA	137312	Akumulasi Penyusutan Irigasi	29.285.146,00	0,00	0,00	0,00	29.285.146,00
136	063.01.632420	PUSAT PENGEMBANGAN PENGUJIAN OBAT DAN MAKANAN NASIONA	134112	Irigasi	30.156.058,00	0,00	0,00	83.119.000,00	113.275.058,00
137	063.01.632441	PUSAT RISET DAN KAJIAN OBAT DAN MAKANAN	137211	Akumulasi Penyusutan Gedung dan Bangunan	0,00	0,00	1.341.333,00	0,00	1.341.333,00
138	063.01.632441	PUSAT RISET DAN KAJIAN OBAT DAN MAKANAN	133111	Gedung dan Bangunan	0,00	0,00	186.021.300,00	0,00	186.021.300,00
139	063.01.672821	BALAI BESAR PENGAWAS OBAT DAN MAKANAN DI SERANG	137211	Akumulasi Penyusutan Gedung dan Bangunan	2.451.888.719,00	0,00	0,00	0,00	2.451.888.719,00
140	063.01.672821	BALAI BESAR PENGAWAS OBAT DAN MAKANAN DI SERANG	137311	Akumulasi Penyusutan Jalan dan Jembatan	281.892.575,00	(2.439.300,00)	0,00	0,00	279.453.275,00
141	063.01.672821	BALAI BESAR PENGAWAS OBAT DAN MAKANAN DI SERANG	133111	Gedung dan Bangunan	(5.709.359.025,00)	1.012.881.000,00	(489.049.000,00)	249.909.000,00	(4.935.618.025,00)
142	063.01.672821	BALAI BESAR PENGAWAS OBAT DAN MAKANAN DI SERANG	134111	Jalan dan Jembatan	(354.121.155,00)	24.393.000,00	73.164.000,00	0,00	(256.564.155,00)
143	063.01.672838	BALAI PENGAWAS OBAT DAN MAKANAN DI BATAM	137211	Akumulasi Penyusutan Gedung dan Bangunan	2.343.872.126,00	0,00	0,00	(38.258.720,00)	2.305.613.406,00
144	063.01.672838	BALAI PENGAWAS OBAT DAN MAKANAN DI BATAM	133111	Gedung dan Bangunan	(1.152.442.099,00)	0,00	1.117.227.000,00	71.122.390,00	35.907.291,00
145	063.01.672842	BALAI PENGAWAS OBAT DAN MAKANAN DI PANGKAL PINANG	131111	Tanah	2.649.689.500,00	0,00	0,00	0,00	2.649.689.500,00
146	063.01.672842	BALAI PENGAWAS OBAT DAN MAKANAN DI PANGKAL PINANG	137312	Akumulasi Penyusutan Irigasi	24.569.758,00	0,00	0,00	0,00	24.569.758,00
147	063.01.672842	BALAI PENGAWAS OBAT DAN MAKANAN DI PANGKAL PINANG	133111	Gedung dan Bangunan	(991.856.030,00)	0,00	0,00	2.860.261.000,00	1.868.404.970,00
148	063.01.672842	BALAI PENGAWAS OBAT DAN MAKANAN DI PANGKAL PINANG	134112	Irigasi	(86.848.000,00)	0,00	0,00	(62.164.000,00)	(149.012.000,00)
149	063.01.672842	BALAI PENGAWAS OBAT DAN MAKANAN DI PANGKAL PINANG	137211	Akumulasi Penyusutan Gedung dan Bangunan	1.126.185.058,00	0,00	0,00	(382.250.720,00)	743.934.338,00
150	063.01.672859	BALAI PENGAWAS OBAT DAN MAKANAN DI GORONTALO	137211	Akumulasi Penyusutan Gedung dan Bangunan	1.591.234.587,00	0,00	0,00	0,00	1.591.234.587,00
151	063.01.672859	BALAI PENGAWAS OBAT DAN MAKANAN DI GORONTALO	133111	Gedung dan Bangunan	(3.768.702.650,00)	0,00	5.010.821.000,00	(9.775.000,00)	1.232.343.350,00
152	063.01.672859	BALAI PENGAWAS OBAT DAN MAKANAN DI GORONTALO	131111	Tanah	266.400.000,00	0,00	0,00	0,00	266.400.000,00
153	063.01.689071	BALAI PENGAWAS OBAT DAN MAKANAN DI MANOKWARI	133111	Gedung dan Bangunan	748.332.352,00	0,00	0,00	(643.866.000,00)	104.466.352,00
154	063.01.689071	BALAI PENGAWAS OBAT DAN MAKANAN DI MANOKWARI	137211	Akumulasi Penyusutan Gedung dan Bangunan	1.137.561.492,00	0,00	0,00	0,00	1.137.561.492,00
155	063.01.689071	BALAI PENGAWAS OBAT DAN MAKANAN DI MANOKWARI	134112	Irigasi	32.458.000,00	0,00	0,00	70.625.000,00	103.083.000,00
156	063.01.689071	BALAI PENGAWAS OBAT DAN MAKANAN DI MANOKWARI	137312	Akumulasi Penyusutan Irigasi	23.102.500,00	0,00	0,00	0,00	23.102.500,00
157	063.55.555063	SATKER KONSOLIDASI BADAN PENGAWAS OBAT DAN MAKANAN	134112	Irigasi	0,00	0,00	0,00	0,00	0,00
158	063.55.555063	SATKER KONSOLIDASI BADAN PENGAWAS OBAT DAN MAKANAN	137311	Akumulasi Penyusutan Jalan dan Jembatan	0,00	0,00	0,00	0,00	0,00
159	063.55.555063	SATKER KONSOLIDASI BADAN PENGAWAS OBAT DAN MAKANAN	134111	Jalan dan Jembatan	0,00	0,00	0,00	0,00	0,00
160	063.55.555063	SATKER KONSOLIDASI BADAN PENGAWAS OBAT DAN MAKANAN	133111	Gedung dan Bangunan	0,00	0,00	0,00	0,00	0,00
161	063.55.555063	SATKER KONSOLIDASI BADAN PENGAWAS OBAT DAN MAKANAN	137312	Akumulasi Penyusutan Irigasi	0,00	0,00	0,00	0,00	0,00
162	063.55.555063	SATKER KONSOLIDASI BADAN PENGAWAS OBAT DAN MAKANAN	131111	Tanah	0,00	0,00	0,00	0,00	0,00
163	063.55.555063	SATKER KONSOLIDASI BADAN PENGAWAS OBAT DAN MAKANAN	137211	Akumulasi Penyusutan Gedung dan Bangunan	0,00	0,00	0,00	0,00	0,00
JUMLAH					940.693.740.673,00	1.034.834.700,00	118.352.126.640,00	10.604.648.149,00	1.070.885.350.162,00

Lampiran 32. Koreksi Saldo Awal Peralatan dan Mesin

No	Nama Satker	Peralatan dan Mesin	Akm Peny Peralatan dan Mesin	Jumlah	Keterangan
1	Sekretariat Utama	73.000.000,00	(73.000.000,00)	0,00	pencatatan kendaraan mini bus yang sebelumnya belum dicatat pada neraca sesuai surat kuasa pengguna barang nomor PL.03.10.25.251.04.21.51 tanggal 16 April 2021
2	PRKOM	5.000.000,00	(5.000.000,00)	0,00	Pencatatan AC yang belum pernah tercatat sebelumnya sesuai Surat no.PL.03.10.84.844.11.20.1203 tanggal 13 November 2020.
3	BBPOM Jakarta	76.110.600,00	(72.860.600,00)	3.250.000,00	tindak lanjut dari hasil sensus BMN
4	BBPOM Semarang	14.370.000,00	(14.370.000,00)	0,00	tindak lanjut dari hasil sensus BMN 2019 berupa barang berlebih, sesuai dengan surat keterangan Kepala Balai PL.03.02.104.1041.12.20.1241 tanggal 22 Desember 2020.
		259.000.000,00	(225.437.500,00)	33.562.500,00	Tindak lanjut temuan BPK berupa pencatatan 4 unit lemari asam sesuai surat keterangan nomor PL.03.02.104.1041.12.20.13687 tanggal 31 Desember 2020
5	BBPOM Yogyakarta	1.128.006.006,00	(1.124.006.006,00)	4.000.000,00	merupakan tindak lanjut: -Temuan Inspektorat untuk mencatat barang berlebih dengan dasar Surat Keterangan Pencatatan Barang Berlebih Nomor PL.03.02.105.1051.11.20.115 -Hasil Inventarisasi untuk mencatat barang berlebih dengan dasar Surat Keterangan BA 03 Harga Perolehan Saldo Awal Nomor PL.03.02.105.1051.12.20.139 - Hasil Inventarisasi atas pencatatan detector HPLC NUP 3 menjadi HPLC (main unit), PC, dan Printer dengan dasar Surat Keterangan BA 04 Reklas Detector NUP 3 Nomor PL.03.02.105.1051.12.20.3462.
6	BBPOM Surabaya	475.445.000,00	(448.920.000,00)	26.525.000,00	tindak lanjut hasil pelaksanaan inventarisasi sesuai surat keterangan nomor PL.03.02.106.1061.10.20.3554 tanggal 21 Oktober 2020
7	BBPOM Banda Aceh	12.050.000,00	(1.100.000,00)	10.950.000,00	pemisahan aset gabungan berupa 1 unit UPS dari alat laboratorium dissolution tester dan 2 unit stabilizer dari alat laboratorium centrifuge sesuai dasar koreksi nomor PL.03.10.91.911.06.20.676A tanggal 29 Juni 2020.
8	BBPOM Medan	17.840.900,00	(1.115.057,00)	16.725.843,00	pemisahan aset gabungan berupa gas detector dan anemometer dari alat laboratorium fume hood sesuai dasar koreksi nomor PL.03.02.92.921.06.20.2017 tanggal 26 Juni 2020.
9	BBPOM Padang	28.700.000,00	(26.950.000,00)	1.750.000,00	tindak lanjut sensus BMN berdasarkan surat keterangan KPB NO. B-PL.03.02.93.931.12.20.174 tanggal 15 Desember 2020.
10	BBPOM di Pekanbaru	3.935.928.383,00	(3.452.380.609,00)	483.547.774,00	tindak lanjut temuan BPK berdasarkan surat keterangan nomor B-PL.03.01.94.941.04.21.1.483 tanggal; 13 April 2021.

Lampiran 32. Koreksi Saldo Awal Peralatan dan Mesin

No	Nama Satker	Peralatan dan Mesin	Akm Peny Peralatan dan Mesin	Jumlah	Keterangan
11	BBPOM Lampung	35.505.000,00	(33.265.000,00)	2.240.000,00	Tindak lanjut hasil sensus tahun 2019 (barang yang ditemukan sesuai dengan BA 03) sesuai surat No. PL.03.02.100.1001.11.20.2714 tanggal 27 November 2020.
12	BBPOM Palangkaraya	25.850.000,00	(25.850.000,00)	0,00	hasil sensus BMN dan dilakukan penginputan saldo awal pada aplikasi SIMAK BMN berdasarkan Surat Keterangan Kepala Balai Besar POM di Palangka Raya Nomor: B-PL.03.04.108.1081.12.202173 tanggal 30 Desember 2020.
13	BBPOM Banjarmasin	275.191.800,00	(272.005.260,00)	3.186.540,00	hasil sensus Barang Milik Negara (BMN) sesuai dengan surat No.PL.03.01.109.11.20.4580B tanggal 13 November 2020.
14	BBPOM Samarinda	122.167.679,00	(119.261.224,00)	2.906.455,00	temuan barang berlebih sensus BMN yg belum tercatat di simak BMN sesuai surat Keterangan Kepala balai Besar POM No.PL.03.03.110.1101.12.1801 tanggal 18 Desember 2020
15	BBPOM Manado	92.252.500,00	(92.252.500,00)	0,00	koreksi sesuai surat Keterangan Kepala balai Besar POM No.B-PL.03.02.112.12.20.73 tanggal 21 Desember 2020
16	BBPOM Denpasar	1.909.534.000,00	(1.411.860.001,00)	497.673.999,00	Hasil tindak lanjut temuan audit Operasional pada Balai Besar POM di Denpasar on Going TA 2020, tim Audit Inspektorat II Badan Pom dan tindak lanjut sensus BMN tahun 2020
17	BBPOM Jayapura	835.201.730,00	(616.150.846,00)	219.050.884,00	hasil sensus Barang Milik Negara (BMN) Tahun 2020 berupa barang berlebih
18	BBPOM Serang	23.907.300,00	(10.244.880,00)	13.662.420,00	pemisahan asset gabunganesuai dasar koreksi nomor PL.03.01.101.1011.06.20.4532 tanggal 26 Juni 2020: <ul style="list-style-type: none"> • Printer dan UPS dari alat laboratorium Thin Layer Chromatography Apparatus NUP 1 senilai Rp6.100.000,00 • Printer dari alat laboratorium Thin Layer Chromatography Apparatus NUP 2 senilai Rp1.004.150,00 • Printer dan PC dari alat laboratorium Gas Chromatograph senilai Rp350.000,00 • Printer dan UPS dari alat laboratorium HPLC senilai Rp1.854.150,00. <input type="checkbox"/> Sesuai dasar koreksi nomor PL.03.01.101.1011.09.20.6953 tanggal 18 September 2020 berupa Lemari kayu dari AC sentral senilai Rp14.599.000,00

Lampiran 32. Koreksi Saldo Awal Peralatan dan Mesin

No	Nama Satker	Peralatan dan Mesin	Akm Peny Peralatan dan Mesin	Jumlah	Keterangan
19	BPOM Pangkal Pinang	169.603.000,00	(155.303.625,00)	14.299.375,00	pemisahan aset gabungan berupa: <ul style="list-style-type: none"> • PC unit dan printer dari alat laboratorium PC-Based UV Gel Documentation System • Stabilizer dan printer dari alat laboratorium refrigerator centrifuge • External Hardisk dari alat laboratorium spectrophotometer • Lemari asam (fumehood) Sesuai dasar koreksi nomor B-PR.04.11.97.12.18.1779 tanggal 11 Februari 2020 dan No: PL.03.10.97.971.12.20.1856 tanggal 18 Desember 2020
20	BPOM Gorontalo	61.725.000,00	(61.725.000,00)	0,00	tindak lanjut hasil Sensus BMN 2019 yaitu dari barang berlebih sesuai Surat Keterangan Pencatatan Saldo Awal Nomor: PL.03.01.111.1111.12.20.5865 tanggal 22 Desember 2020
21	BPOM Batam	1.086.910.943,00	(1.060.029.318,00)	26.881.625,00	terdiri dari: <ul style="list-style-type: none"> • Senilai Rp1.071.730.943,00 merupakan tindak lanjut hasil Sensus BMN 2019 barang berlebih sesuai dengan surat No.B-PL.03.01.95.12.20.7131 tanggal 29 Desember 2020. • Senilai Rp15.180.000,00 berupa tindak lanjut temuan inspektorat senilai kostum maskot yg tahun sebelumnya d beli menggunakan akun 52 sesuai dengan surat No. B-PL.03.01.95.01.20.0023 tanggal 02 Januari 2020
22	BPOM Manokwari	121.058.584,00	(68.080.154,00)	52.978.430,00	merupakan pemisahan pencatatan laptop dari PC unit sesuai dasar koreksi nomor PL.02.01.121.1211.1119.8545 tanggal 16 Juni 2020.
23	BPOM Sofifi	12.789.560,00	(7.448.736,00)	5.340.824,00	barang berlebih (hasil sensus) pada TW IV senilai Rp 12.789.560,00 sesuai surat keterangan KPB Nomor: B-PL.02.03.123.1231.10.20.650 tanggal 1 Oktober 2020.
24	BPOM Mamuju	399.423.096,00	(45.320.981,00)	354.102.115,00	barang berlebih atas Sensus BMN BPOM Mamuju Tahun 2020 berupa coloum, alat pemadam kebakaran, CCTV dll dengan sarat dasar koreksi berupa BAST antara lain Nomor : PL.03.01.122.11.20.1707 tanggal 25 November 2020.
Total		11.196.571.081,00	(9.423.937.297,00)	1.772.633.784,00	

Lampiran 33. Koreksi Pencatatan Nilai/Kuantitas (transaksi 204) Tanah

No	Nama Satker	Nilai	Keterangan
1	Sekretariat Utama	17.372.880.760,00	hasil penilaian wajar oleh KPKNL Jakarta IV sesuai surat nomor ND-564/WKN.07/KNL.04/2020 tanggal 2 Desember 2020.
2	BBPOM di Bandung	4.620.721.021,00	hasil penilaian nilai wajar oleh KPKNL Bandung sesuai surat nomor S-957/WKN.08/KNL.01/2021 tanggal 21 April 2021 terhadap tanah yang diperoleh secara hibah dari Pemerintah Kota Tasikmalaya.
3	BPOM di Banda Aceh	1.130.044.477,00	hasil penilaian wajar oleh KPKNL Banda Aceh sesuai surat nomor S-695/WKN.01/KNL tanggal 19 Agustus 2020 terhadap tanah yang diperoleh secara hibah dari Pemerintah Kabupaten Aceh Tengah dan Pemerintah Kabupaten Aceh Selatan
4	BBPOM di Medan	3.958.053.000,00	hasil penilaian wajar oleh KPKNL Medan sesuai surat nomor S-1431/WKN.02/KNL.01/2020 tanggal 30 Juni 2020 terhadap tanah yang diperoleh secara hibah dari Pemerintah Kabupaten Toba Samosir.
		(549.642.000,00)	Hasil penilaian wajar oleh KPKNL Medan sesuai surat nomor S-1204/WKN.02/KNL.01/2021 tanggal 21 April 2021 terhadap tanah yang diperoleh secara hibah dari Pemerintah Kota Tanjungbalai.
5	BBPOM di padang	6.546.337.394,00	hasil penilaian nilai wajar oleh KPKNL Padang sesuai surat nomor S-643/WKN.03/KNL.01.2020 tanggal 2 Juli 2020 terhadap tanah yang diperoleh secara hibah dari Pemerintah Kabupaten Dharmasraya dan Pemerintah Kabupaten Payakumbuh.
6	BPOM di Jambi	9.064.491.000,00	hasil penilaian nilai wajar tanah oleh KPKNL Jambi sesuai Nota Dinas nomor ND-156/WKN.04/KNL.01/2020 tanggal 12 Juni 2020 terhadap tanah yang diperoleh secara hibah dari Pemerintah Provinsi Jambi.
7	BBPOM di Lampung	(771.532.000,00)	Hasil penilaian wajar oleh KPKNL Bandar Lampung sesuai surat nomor S-763/WKN.05/KNL.03/2021 tanggal 26 April 2021 Terhadap tanah yang diperoleh secara hibah dari Pemerintah Kabupaten Tulang Bawang.
8	BBPOM di Pontianak	617.993.538,00	hasil penilaian nilai wajar tanah oleh KPKNL Singkawang sesuai surat nomor S-31/WKN.11/KNL.2/2020 tanggal 29 Januari 2020.
9	BBPOM di Banjarmasin	19.910.000,00	hasil penilaian nilai wajar oleh KPKNL Banjarmasin sesuai surat nomor S-811/WKN.12/KNL.03/2021 tanggal 20 April 2021 terhadap tanah yang diperoleh secara hibah dari Pemerintah Kabupaten Hulu Sungai Utara.
10	BBPOM di Manado	466.322.000,00	hasil penilaian nilai wajar oleh KPKNL Manado sesuai surat nomor 0166/1/1/KN.16/KNL.01/01.00/2020 tanggal 1 Oktober 2020 terhadap tanah yang diperoleh secara hibah dari Pemerintah Kabupaten Sangihe
		(97.200.000,00)	Tansaksi koreksi pencatatan luas tanah Bangunan Kantor Pemerintah NUP 2 semula seluas 3.240 m2 menjadi 3.250 m2 disebabkan perbedaan berdasarkan surat keterangan Kepala BBPOM di Manado Nomor B-PL.03.02.112.07.20.37 tanggal 20 Juli 2020.
11	BPOM di Palu	1.649.300.775,00	hasil penilaian nilai wajar oleh KPKNL Palu sesuai surat nomor S-332/WKN.16/KNL.03/2021 tanggal 15 April 2021 terhadap tanah yang diperoleh secara hibah dari Pemerintah Daerah Kabupaten Banggai.
12	BPOM di Ambon	4.017.000,00	hasil penilaian nilai wajar oleh KPKNL Ambon sesuai surat nomor S-90/WKN.17/KNL.01/2021 tanggal 25 Maret 2021 terhadap tanah yang diperoleh secara hibah dari Pemerintah Kabupaten Kepulauan Tanimbar.
13	BBPOM di Denpasar	7.470.419.804,00	hasil penilaian nilai wajar oleh KPKNL Denpasar sesuai surat nomor S-1195/WKN.14/KNL.01/2021 tanggal 20 April 2021 terhadap tanah yang diperoleh secara hibah dari Pemerintah Kabupaten Buleleng.

Lampiran 33. Koreksi Pencatatan Nilai/Kuantitas (transaksi 204) Tanah

No	Nama Satker	Nilai	Keterangan
14	BBPOM di Mataram	22.998.059.000,00	merupakan hasil penilaian nilai wajar oleh KPKNL Mataram sesuai surat nomor S-195/WKN.14/KNL.03/2021 tanggal 21 April 2021 terhadap tanah yang diperoleh secara hibah dari Pemerintah Provinsi Nusa Tenggara Barat.
15	BBPOM di Jayapura	287.456.000,00	hasil penilaian nilai wajar oleh KPKNL Jayapura sesuai surat nomor LAP 0050/1/1/WKN.17/KNL.02/01.00/2020 tanggal 19 Oktober 2020
16	Balai POM di Bengkulu	397.835.598,00	hasil penilaian nilai wajar tanah oleh KPKNL Bengkulu sesuai surat nomor S-505/WKN.05/KNL.03/2020 tanggal 23 Juni 2020 terhadap tanah yang diperoleh secara hibah dari Pemerintah Kabupaten Rejang Lebong.
17	Balai Besar POM di Gorontalo	2.705.694.000,00	hasil penilaian nilai wajar tanah oleh KPKNL Gorontalo sesuai surat nomor LAP-00097/1/1/WKN.16/KNL.02/01.00/2020 tanggal 1 September 2020.
18	Balai POM di Manokwari	8.215.836.000,00	Hasil penilaian nilai wajar oleh KPKNL Sorong sesuai surat nomor S-306/WKN.17/KNL.03.2020 tanggal 25 Juni 2020 terhadap tanah yang diperoleh secara hibah dari Pemerintah Kabupaten Sorong.
19	Balai POM di Sofifi	34.423.000,00	hasil penilaian nilai wajar tanah oleh KPKNL Ternate sesuai surat nomor Lap.000298/1/1/WKN.16/KNL.04/01.00/2020 tanggal 23 November 2020.
TOTAL		86.141.420.367,00	

Lampiran 34. Koreksi Pencatatan Nilai/Kuantitas (transaksi 204) Gedung dan Bangunan

No	Nama Satker	Gedung dan Bangunan	Akumulasi Penyusutan Gedung dan Bangunan	Jumlah	Uraian
1	Sekretariat Utama	(60.182.000,00)	60.182.000,00	0,00	berupa bangunan gedung kantor permanen.
2	PPPOMN	(94.452.465,00)	39.879.930,00	(54.572.535,00)	berupa bangunan gedung laboratorium permanen.
3	BBPOM di Bandung	(63.449.219,00)	3.599.392,00	(59.849.827,00)	a. Kelebihan Pembayaran atas Prestasi atas prestasi pekerjaan Renovasi Gedung dan Instalasi Listrik PT Permata Elang Sakti TA 2016 sebesar Rp47.915.000,00 melalui Bukti Penerimaan Negara tanggal 14 Januari 2020 dengan NTB No 000000434597 dan Surat Pernyataan Pelunasan No PL.03.01.103.1031.03.20.0600A tanggal 2 Maret 2020 (Temuan BPK RI Tahun 2017) b. Sebesar Rp15.534.218,00 yang berasal dari Kelebihan Pembayaran atas Ketidaksiesuaian Volume Pekerjaan Konstruksi TA 2019 melalui Bukti Penerimaan Negara tanggal 15 September 2020 dengan NTB No 200915019453
4	BBPOM di Semarang	69.056.000,00	(4.833.920,00)	64.222.080,00	Koreksi belanja pemeliharaan gedung yang memenuhi nilai kapitalisasi di TA.2019 (Temuan Inspektorat Utama)
5	BBPOM di Medan	89.785.000,00	(21.593.861,00)	68.191.139,00	Pekerjaan renovasi kamar mandi pria dan wanita Lt. I gedung utama serta kamar mandi ruang Kepala Balai yang memakai MAK pemeliharaan gedung yang seharusnya dicatat sebagai pengembangan nilai aset (Temuan Inspektorat Utama)
6	BBPOM di Pekanbaru	(19.000.000,00)	4.456.790,00	(14.543.210,00)	Pengembalian kelebihan bayar pembangunan gedung pemdik tahun 2018 oleh PT Fajar baru Gemilang berdasarkan NTPN nomor 758243CIEF7VAA38 tanggal 05 Agustus 2020
7	BPOM di Jambi	(4.168.975,00)	708.726,00	(3.460.249,00)	bangunan gedung laboratorium permanen
8	BBPOM di Bandar Lampung	143.337.000,00	0,00	143.337.000,00	Hasil penilaian wajar oleh KPKNL Bandar Lampung sesuai surat nomor S-763/WKN.05/KNL.03/2021 tanggal 26 April 2021 Terhadap Gedung dan Bangunan yang diperoleh secara hibah dari Pemerintah Kabupaten Tulang Bawang.
9	BPOM di Kendari	(10.106.760,00)	1.996.352,00	(8.110.408,00)	Cicilan ke-1 Pengembalian kelebihan bayar renovasi gedung Laboratorium Mikrobiologi dengan nomor NTPN 7BC137QLTJL0368I Tgl.11-03-2020 sebesar Rp2.500.000,00 dan Cicilan ke-2 dengan nomor NTPN 76D5D48VU9QTTDHG tgl.25 Agustus 2020 sebesar Rp7.606.760,00
Total		50.818.581,00	84.395.409,00	135.213.990,00	

Lampiran 35 Koreksi Pencatatan Nilai/Kuantitas (transaksi 204) Peralatan dan Mesin

No	Nama Satker	Peralatan dan Mesin	Akumulasi Penyusutan Peralatan dan Mesin	Jumlah	keterangan
1	Sekretariat Utama	(741.422.627,00)	148.284.525,00	(593.138.102,00)	Koreksi pencatatan pada hydrant yang semula nilainya tercatat tergabung dengan pengadaan bangunan rumah hydrant sesuai dengan surat keterangan KPB Sektama nomor PL.03.01.24.241.10.20.360 tanggal 16 Oktober 2020.
2	PPOMN	3.475.812.181,00	(3.431.829.781,00)	43.982.400,00	penggabungan pencatatan nilai pada barang yang terpisah, yaitu HPLC dengan Detector, Autosampler dan Pump HPLC, GC dengan Autoinjector dan Autosampler, sesuai hasil pemeriksaan Audit Inspektorat yang perlu menjadi perhatian sesuai surat No. PL.03.01.83.836.12.20.63 tanggal 28 Desember 2020.
3	BBPOM di Bandung	213.983.934,00	(202.881.678,00)	11.102.256,00	Pencatatan aset gabungan sesuai surat pernyataan nomor PL.03.01.103.1031.10.20.2403 tanggal 12 Oktober 2020
4	BBPOM di Semarang	357.359.500,00	(307.406.406,00)	49.953.094,00	koreksi pencatatan atas 3 unit detector HPLC aset gabungan dengan alat HPLC.
5	BBPOM di Yogyakarta	241.931.000,00	(241.931.000,00)	0,00	Tindak lanjut Hasil Inventarisasi untuk menggabungkan pencatatan detector HPLC dengan HPLC (main unit) dengan dasar Surat Keterangan BA 04 Reklas Detector NUP 2 Nomor PL.03.02.105.1051.12.20.3458
6	BBPOM di Surabaya	1.517.904.509,00	(1.598.715.845,00)	(80.811.336,00)	Tindak lanjut hasil pelaksanaan inventarisasi sesuai surat nomor PL.03.02.106.1061.10.20.3556 tanggal 21 Oktober 2020
7	BBPOM di Banda Aceh	554.508.100,00	(565.804.975,00)	(11.296.875,00)	Pemisahan aset gabungan berupa 1 unit UPS dari alat laboratorium <i>dissolution tester</i> dan 2 unit <i>stabilizer</i> dari alat laboratorium <i>centrifuge</i> sesuai dasar koreksi nomor PL.03.10.91.911.06.20.676A tanggal 29 Juni 2020
8	BBPOM di Medan	(17.840.900,00)	594.697,00	(17.246.203,00)	Pemisahan aset gabungan berupa <i>gas detector</i> dan <i>anemometer</i> dari alat laboratorium <i>fume hood</i> sesuai dasar koreksi nomor PL.03.02.92.921.06.20.2017 tanggal 26 Juni 2020
9	BBPOM di Padang	(655.500,00)		(655.500,00)	Koreksi kelebihan bayar honor pokja, tahun 2020, untuk pengadaan HPLC.
10	BBPOM di Pekanbaru	316.213.480,00	(281.305.049,00)	34.908.431,00	Menambahkan nilai HPLC pada Lbor Instrumen obat sesuai surat keterangan Koreksi nilai BMN No.PL.03.01.94.941.12.20.1.2815 tanggal 28 Desember 2020
11	BBPOM di Banjarmasin	615.656.000,00	(615.656.000,00)	0,00	pengembangan HPLC
12	BBPOM di Manado	70.415.874,00	(70.415.874,00)	0,00	koreksi HPLC sesuai surat nomor B-PL.03.02.112.12.20.73 tanggal 21 Desember 2020
13	BPOM di Kendari	726.495.858,00	(712.645.117,00)	13.850.741,00	koreksi pencatatan 2 unit Detektor HPLC yang merupakan bagian dari alat utama unit HPLC.
14	BBPOM di Denpasar	897.476.890,00	(912.628.181,00)	(15.151.291,00)	koreksi terhadap HPLC dan GCMSS
15	BPOM di Bengkulu	167.443.417,00	(122.791.839,00)	44.651.578,00	koreksi sesuai surat nomor PL.03.02.99.991.12.20.3157 tanggal 30 Desember 2020

Lampiran 35 Koreksi Pencatatan Nilai/Kuantitas (transaksi 204) Peralatan dan Mesin

No	Nama Satker	Peralatan dan Mesin	Akumulasi Penyusutan Peralatan dan Mesin	Jumlah	keterangan
16	BBPOM di Serang	(23.907.300,00)	10.658.825,00	(13.248.475,00)	Pemisahan asset gabungan berupa Alat Laboratorium Fisika Nuklir, Komputer Unit, Peralatan Komputer dan Alat Kantor Sesuai dasar koreksi nomor PL.03.01.101.1011.06.20.4532 tanggal 26 Juni 2020
17	BPOM di Pangkal Pinang	1.033.128.441,00	(1.049.641.988,00)	(16.513.547,00)	Pemisahan aset gabungan berupa: - PC-Based UV Gel Documentation System dari PC unit dan printer - Refrigerator centrifuge dari stabilizer dan printer - Spectrophotometer dari external hardisk - High Performance Liquid Chromatography (HPLC) Sesuai dasar koreksi nomor B-PR.04.11.97.12.18.1779 tanggal 11 Februari 2020 dan nomor surat keterangan koreksi nomor PL.03.02.97.971.09.20.1136 tanggal 17 September 2020.
18	BPOM di Batam	198.750.000,00	(198.750.000,00)	0,00	tindak lanjut hasil sensus BMN berupa detector HPLC yg dikoreksi dan digabung ke HPLC surat PL.03.01.95.10.20.5867 tanggal 26 Oktober 2020.
19	BPOM di Manokwari	1.638.323.236,00	(1.622.820.473,00)	15.502.763,00	tindak lanjut hasil sensus BMN karena barang tersebut berupa suku cadang alat utama.
20	BPOM di Mamuju	(393.559.996,00)	24.734.277,00	(368.825.719,00)	Pengembalian belanja modal karena kekurangan volume pekerjaan dari RAB awal sesuai NTPN Nomor A248E48VU98EBI4C, tanggal 04 Februari 2020
Total		10.848.016.097,00	(11.750.951.882,00)	(902.935.785,00)	

Lampiran 36. Koreksi Pencatatan (transaksi 305) Peralatan dan Mesin

No	Nama Satker	Peralatan dan Mesin	Akm Peny Peralatan dan Mesin	Jumlah	Keterangan
1	PPPOMN	(3.475.812.181,00)	3.414.236.821,00	(61.575.360,00)	penggabungan pencatatan nilai pada barang yang terpisah, yaitu HPLC dengan Detector, Autosampler dan Pump HPLC, GC dengan Autoinjector dan Autosampler, sesuai hasil pemeriksaan Audit Inspektorat yang perlu menjadi perhatian sesuai surat No. PL.03.01.83.836.12.20.63 tanggal 28 Desember 2020.
2	BBPOM Bandung	(213.983.934,00)	26.747.992,00	(187.235.942,00)	Pencatatan asset gabungan sesuai surat pernyataan nomor PL.03.01.103.1031.10.20.2403 tanggal 12 Oktober 2020 sesuai dengan surat keterangan Ka Balai No.PL.03.01.104.1041.12.20.2031 tanggal 15 Desember 2020
3	BBPOM Semarang	(357.359.500,00)	285.997.936,00	(71.361.564,00)	koreksi pencatatan atas 3 unit detector HPLC aset gabungan dengan alat HPLC.
4	BBPOM Yogyakarta	(1.116.931.000,00)	1.116.931.000,00	0,00	tindak lanjut Hasil Inventarisasi untuk menggabungkan pencatatan detector HPLC dengan HPLC (main unit) dengan dasar Surat Keterangan BA 04 Reklas Detector NUP 2 Nomor PL.03.02.105.1051.12.20.3458M.
5	BBPOM Surabaya	(1.993.349.509,00)	1.789.739.509,00	(203.610.000,00)	tindak lanjut hasil pelaksanaan inventarisasi sesuai surat nomor PL.03.02.106.1061.10.20.3556 tanggal 21 Oktober 2020
6	BBPOM Banda Aceh	(566.858.100,00)	401.909.100,00	(164.949.000,00)	Pemisahan aset gabungan berupa 1 unit UPS dari alat laboratorium <i>dissolution tester</i> dan 2 unit <i>stabilizer</i> dari alat laboratorium <i>centrifuge</i> sesuai dasar koreksi nomor PL.03.10.91.911.06.20.676A tanggal 29 Juni 2020
7	BBPOM Pekanbaru	(316.213.480,00)	316.213.480,00	0,00	Menambahkan nilai HPLC pada Lbor Instrumen obat sesuai surat keterangan Koreksi nilai BMN No.PL.03.01.94.941.12.20.1.2815 tanggal 28 Desember 2020
9	BBPOM Banjarmasin	(615.656.000,00)	615.656.000,00	0,00	pengembangan HPLC
11	BBPOM Manado	(70.415.874,00)	70.415.874,00	0,00	Tindak Lanjut Atas Hasil Inventarisasi / Sensus Barang Berlebih sesuai Surat Keterangan Kepala Balai Besar POM di Manado, No.B-PL.03.02.112.12.20.73, tanggal 21 Desember 2020
13	BPOM Kendari	(391.807.858,00)	225.598.964,00	(166.208.894,00)	koreksi pencatatan 2 unit Detektor HPLC yang merupakan bagian dari alat utama unit HPLC.
15	BBPOM Denpasar	(1.025.372.700,00)	1.025.372.700,00	0,00	koreksi terhadap HPLC dan GCMS
17	BPOM Bengkulu	(167.443.417,00)	167.443.417,00	0,00	koreksi sesuai surat nomor PL.03.02.99.991.12.20.3157 tanggal 30 Desember 2020
18	BPOM Pangkal Pinang	(1.053.452.806,00)	759.335.128,00	(294.117.678,00)	Berdasarkan Surat Keterangan dari Kepala Balai Pengawas Obat dan Makanan di Pangkalpinang tentang Koreksi Perubahan Nilai/Kualitas Barang Milik Negara nomor: PL.03.02.97.971.09.20.1136 tanggal 17 September 2020, menerangkan bahwa dilakukan penggabungan pencatatan aset BMN berupa Detector HPLC ke unit utama HPLC dengan input transaksi koreksi pencatatan nilai/kuantitas
20	BPOM Batam	(198.750.000,00)	161.484.375,00	(37.265.625,00)	tindak lanjut hasil sensus BMN berupa detector HPLC yg dikoreksi dan digabung ke HPLC surat PL.03.01.95.10.20.5867 tanggal 26 Oktober 2020.
21	BPOM Manokwari	(1.667.616.436,00)	1.303.699.602,00	(363.916.834,00)	tindak lanjut hasil sensus BMN karena barang tersebut berupa suku cadang alat utama.
Total		(13.231.022.795,00)	11.680.781.898,00	(1.550.240.897,00)	

Lampiran 37. Koreksi Pencatatan (transaksi 305) Gedung dan Bangunan

No	Nama Satker	Gedung dan Bangunan	Akm Peny. Gedung dan Bangunan	Jumlah	Keterangan
1	BBPOM Palangkaraya	(691.337.900,00)	125.418.885,00	(565.919.015,00)	berupa: - Bangunan gedung kantor permanen senilai Rp180.000.000,00. - Bangunan gedung laboratorium permanen senilai Rp511.337.900,00
2	BBPOM Banjarmasin	(441.466.000,00)		(441.466.000,00)	berupa Rumah Negara Golongan II Tipe B Permanen.
3	BPOM Palu	(1.080.286.516,00)		(1.080.286.516,00)	berupa: - Bangunan gudang tertutup permanen senilai Rp554.434.516,00. - Bangunan gedung pertemuan permanen senilai Rp525.852.000,00.
4	BPOM Kendari	(757.896.000,00)	56.842.200,00	(701.053.800,00)	berupa bangunan gedung pertemuan permanen.
5	BPOM Ambon	(284.242.401,00)	54.469.519,00	(229.772.882,00)	berupa: - Bangunan gudang tertutup permanen senilai Rp(42.950.573,00). - Gedung garasi/pool permanen senilai Rp(118.947,765,00). - Gedung garasi/pool darurat senilai Rp(122.344.063,00).
6	BBPOM jayapura	(2.026.428.000,00)	482.482.858,00	(1.543.945.142,00)	berupa bangunan gedung kantor permanen.
7	BPOM bengkulu	(13.111.000,00)	904.206,00	(12.206.794,00)	berupa bangunan parkir terbuka permanen.
8	BPOM Pangkal Pinang	(2.579.967.000,00)	530.367.240,00	(2.049.599.760,00)	berupa bangunan gedung laboratorium permanen
9	BPOM Batam	(637.645.390,00)	76.517.444,00	(561.127.946,00)	berupa bangunan gedung kantor permanen.
Total		(8.512.380.207,00)	1.327.002.352,00	(7.185.377.855,00)	

MATRIKS PEMANTAUAN TINDAK LANJUT
HASIL PEMERIKSAAN ATAS LAPORAN KEUANGAN PADA BPOM TA 2018

Lampiran 1.12

No	Temuan Pemeriksaan			Rekomendasi	Tindak Lanjut Entitas yang Diperiksa	Hasil Pemantauan Tindak Lanjut								Kesimpulan	Nilai Penyerahan Asat atau Penyetoran Uang ke Kas Negara Daerah/ Perusahaan						
	Judul	Jml	Nilai			Uraian		Selesai dengan Rekomendasi		Belum Selesai dan Ditelan Proses Tindak Lanjut		Belum Dindaklanjuti				Tidak Dapat Dindaklanjuti dengan Alasan yang Sah					
						1	2	3	4	5	6	7	8			9	10	11	12	13	14
A	Temuan SPI																				
1	Perencanaan Penerimaan Negara Dalam Pajak (PNBP) pada BPOM Belum Memulai	1	23.400.000,00	BPK merekomendasikan kepada Kepala BPOM agar: a. Menginstruksikan KPA masing-masing satker BPOM dan Kepala Bagian Anggaran BPOM supaya dalam perencanaan dan penganggaran pendapatan disesuaikan dengan target pendapatan yang realistis dan perencanaan honorarium bendahara penerimaan sesuai ketentuan. b. Menginstruksikan KPA satker BPOM untuk mempertanggungjawabkan kelebihan pembayaran honorarium PNBP sebesar Rp23.400.000,00 dengan menyisihkan ke Kas Negara kemudian menyampaikan bukti mutasi ke Bendahara.	1		Status Rekomendasi Sudah selesai per 30 Juni 2019	1													
2	Penatausahaan PNBP Regional pada BPOM Belum Terb	1		BPK merekomendasikan kepada Kepala BPOM agar: a. Menginstruksikan Kepala Pusat Data Informasi Obat dan Makanan dan masing-masing Kepala Satker Teknis Pelayanan supaya mengembangkan penggunaan aplikasi e-payment di seluruh unit pelayanan BPOM secara terpadu dan terintegrasi dengan aplikasi pelayanan. b. Menginstruksikan masing-masing Kepala Satker Teknis Pelayanan supaya unit teknis pelayanan melakukan rekonsiliasi secara berkala antara nilai dalam form 4 pada memo pelaporan keuangan yang merupakan penerimaan yang diterima oleh unit secara elektronik dengan nilai yang diterima unit dengan data dari aplikasi e-payment. c. Menginstruksikan Pengelola PNBP Deputy II supaya melakukan proses validasi pembayaran PNBP secara normal.	1	23.400.000,00	Status Rekomendasi Sudah selesai per 30 Juni 2019	1	23.400.000,00												23.400.000,00
3	Penggunaan Ruang Kantor Payment Point Oleh Dank BNN Di Kantor Pusat BPOM Jakarta Belum Didukung Dengan Perjanjian Sewa	1		BPK merekomendasikan kepada Kepala BPOM agar menginstruksikan Kepala Deputy IV supaya lebih cermat dalam mendalikan penggunaan BMN dan sewa menyewa BMN dilakuk perijinan sewa BMN dan mendapat persetujuan dari Menteri Keuangan sebagai Pengelola BMN.	1		Status Rekomendasi Sudah selesai per 30 Juni 2019	1													
4	Pencatatan atas Buku Pembantu Pajak Bendahara Pengeluaran pada Deputy Bidang Perindukan Tidak Dilakukan pada Aplikasi SILABI	1		BPK merekomendasikan kepada Kepala BPOM agar menginstruksikan Kepala Deputy IV supaya: a. Memerintahkan Bendahara Pengeluaran Deputy IV untuk melakukan rekonsiliasi secara periodik atas pembukuan, penyetoran dan pelaporan pajak sesuai dengan ketentuan yang berlaku. b. Meningkatkan pengawasan dan pengendalian penatausahaan pungutan pajak yang ada dalam perusahaannya.	1		Status Rekomendasi Sudah selesai per 30 Juni 2019	1													
5	Pengukuran Belanja Informan pada Deputy Bidang Perindukan Tidak Sesuai Dengan Standar Biaya Masukan Keluaran dan Belum Dikelola Kebijakan Pengelolaan Belanja Informan	1		BPK merekomendasikan kepada Kepala BPOM agar: a. Menginstruksikan Deputy IV dan Kepala Biro Perencanaan dan Keuangan supaya segera menetapkan Standar Biaya Keluaran pada tahun 2019 kepada Kementerian Keuangan. b. Menetapkan mekanisme yang mengatur tata cara pengelolaan dan pertanggungjawaban kegiatan Intelijen Khususnya belanja informan.	1		Status Rekomendasi Sudah selesai per 30 Juni 2019	1													
6	Kendala/kesulitan Pelaksanaan Kegiatan Dengan Rencana Anggaran Yang Telah Diketahui	1		BPK merekomendasikan kepada Kepala BPOM agar menginstruksikan KPA agar: a. Meningkatkan pengawasan, monitoring, dan evaluasi atas pertanggungjawaban pelaksanaan anggaran dalam rangka penyusunan laporan keuangan.	1		Status Rekomendasi Sudah selesai per 30 Juni 2019	1													

8

No	Temuan Pemeriksaan			Rekomendasi			Tindak Lanjut Entitas yang Diperiksa	Hasil Pemantauanindak Lanjut								Kesimpulan	Nilai Penyerahan Asst atau Penyetoran Uang ke Kas Negara/Diserah/Perusahaan
	Judul	Jml	Nilai	Uraian	Jml	Nilai		Sesuai dengan Rekomendasi		Belum Sesuai dan Dalam Proses Tindak Lanjut		Belum Ditolak Lanjut		Tidak Dapat Ditolak Lanjut dengan Alasan yang Sah			
								Jml	Nilai	Jml	Nilai	Jml	Nilai	Jml	Nilai		
1																	
7	Pengelolaan Persediaan BIPOM Belum Tertib	1		<p>b. Memeriksa FPK, PPSFM, Dendahara Pengeluaran, dan BPP untuk lebih cermat dalam melakukan pengujian kesesuaian antara pembelanjaan kode rupa anggaran pengeluaran.</p> <p>BPK merekomendasikan kepada Kepala BIPOM agar:</p> <p>a. Menginstruksikan Kuasa Pengguna Barang pada Satuan Kerja terkait agar lebih optimal dalam melakukan pengendalian dan pengawasan atas penastusahaan persediaan;</p> <p>b. Menetapkan mekanisme penastusahaan persediaan khususnya terkait ketentuan penggunaan persediaan yang telah kadaluarsa dalam pengujian dan penanganan limbah organik di PJOJMN;</p>	1		<p>Status Rekomendasi Sudah selesai per 30 Juni 2019</p>	1									
				<p>c. Menetapkan mekanisme terkait pengukuran nilai persediaan dari harga pokok produksi sesuai dengan kebijakan akuntansi di lingkungan BIPOM.</p> <p>d. Melalui Kepala Unit Kerja terkait agar memonitoring kepada Petugas Pengelola Persediaan dan BMN agar mematuhi SOP dan peraturan terkait penastusahaan persediaan terutama terkait lonjistensi dalam mencatat nama, jenis, kemasan, tanggal kadaluarsa dan lain sebagainya.</p>	1		<p>Tt. 28 Juni 2019;</p> <p>a. Surat Instruksi Kepala BIPOM kepada Kepala PJOJMN No. HK.05.1.7.06.19.1977 tanggal 24 Juni 2019 agar Menetapkan mekanisme penastusahaan persediaan khususnya terkait ketentuan penggunaan persediaan yang telah kadaluarsa dalam pengujian dan penanganan limbah organik di PJOJMN</p> <p>b. Surat Pernyataan Kepala PJOJMN an Dra. Tri Junice Hutadji</p> <p>c. Surat Instruksi Kepala BIPOM di Jakarta kepada Petugas Pengelola Persediaan BIPOM di Jakarta agar mematuhi SOP dan Peraturan terkait penastusahaan persediaan.</p>	1								Telah ditindaklanjuti dan diumumkan Sesuai Rekomendasi	
				<p>e. Menetapkan mekanisme terkait pengukuran nilai persediaan dari harga pokok produksi sesuai dengan kebijakan akuntansi di lingkungan BIPOM.</p>	1		<p>Tt. 29 Juni 2019;</p> <p>1) IK Penastusahaan Reagen Yang Tidak Monotonkan Masa Kadaluarsa di PJOJMN, Nomor: IKUSTLU066 Tanggal 23 Juni 2019; dan</p> <p>2) IK Penastusahaan Limbah di PJOJMN, Nomor IKUMD040012; dan</p> <p>3) BERITA ACARA PEMUSHAJAH MIKROBA WORKING CULTURE tanggal 15 Januari 2019 telah melaksanakan penastusahaan mikroba working culture (nama mikroba terlampir)</p> <p>4) BERITA ACARA PEMUSHAJAH BMN (PERSEDRAN) Nomor: T-PL.03.09.83.836.12.19.3340 Tanggal 16 Desember 2019</p>	1									
				<p>f. Memeriksa FPK, PPSFM, Dendahara Pengeluaran, dan BPP untuk lebih cermat dalam melakukan pengujian kesesuaian antara pembelanjaan kode rupa anggaran pengeluaran.</p>	1		<p>Status Rekomendasi Sudah selesai per 30 Juni 2019</p>	1									
8	Pengelolaan Persediaan Pada BIPOM Belum Diperhatikan Biaya Perolehan Sesuai Dengan Ketentuan	1		<p>BPK merekomendasikan kepada Kepala BIPOM agar menginstruksikan Kuasa Pengguna Anggaran supaya:</p> <p>a. Menyusun perencanaan dan penganggaran belanja disesuaikan dengan MAK yang tepat dan meningkatkan pengendalian dan pengawasan atas penastusahaan persediaan;</p> <p>b. Memeriksa FPK, PPSFM, Dendahara Pengeluaran, dan BPP untuk lebih cermat dalam melakukan pengujian kesesuaian antara pembelanjaan kode rupa anggaran pengeluaran.</p>	1		<p>Status Rekomendasi Sudah selesai per 30 Juni 2019</p>	1									
9	Pengelolaan Aset Tetap pada 12 Sater BIPOM Tidak Mendaki	1		<p>BPK merekomendasikan kepada Kepala BIPOM agar menginstruksikan Kuasa Pengguna Anggaran terkait agar:</p> <p>a. Meningkatkan pengamanan dan pemeliharaan BMN yang berada dalam penguasaannya;</p> <p>b. Memeriksa FPK, PPSFM, Dendahara Pengeluaran, dan BPP untuk lebih cermat dalam melakukan pengujian kesesuaian antara pembelanjaan kode rupa anggaran pengeluaran.</p>	1		<p>Status Rekomendasi Sudah selesai per 30 Juni 2019</p>	1									
10	Pencatatan Nilai Aset Laboratorium Yang Di Peroleh Secara Gabungan Belum Sesuai Ketentuan	1		<p>BPK merekomendasikan kepada Kepala BIPOM agar:</p> <p>a. Menginstruksikan Kuasa Pengguna Barang pada Satuan Kerja supaya lebih optimal dalam melakukan pengamanan dan pemeliharaan BMN</p>	1		<p>Status Rekomendasi Sudah selesai per 30 Juni 2019</p>	1									

8

No	Temuan Pemeriksaan			Rekomendasi			Tindak Lanjut Entitas yang Diperiksa	Hasil Pemantauan Tindak Lanjut								Kesimpulan	Nilai Penyerahan Aset atau Penyetoran Uang ke Kas Negara/Daerah/Perusahaan						
								Semuai dengan Rekomendasi		Belum Semuai dan Dalam Proses Tindak Lanjut		Belum Ditindaklanjuti		Tidak Dapat Ditindaklanjuti dengan Alasan yang Sah									
	Judul	Jml	Nilai	Uraian	Jml	Nilai		Jml	Nilai	Jml	Nilai	Jml	Nilai	Jml	Nilai								
				b. Melalui Kuasa Pengguna Barang agar memerintahkan petugas pengelola BMN supaya lebih optimal dalam menjalankan tugasnya dalam melaksanakan pengelolaan dan pencatatan BMN.	1		- Status Rekomendasi Sudah selesai per 30 Juni 2019	1															
11	Pengelolaan Barang Bukti Badan Pengawas Obat dan Makanan Belum Didukung dengan Administrasi dan Pelaporan Sesuai Ketentuan	1		BPK merekomendasikan kepada Kepala BPOM agar menginstruksikan Kuasa Pengguna Anggaran untuk melakukan pengawasan dan pengendalian atas pengelolaan barang sitaan sesuai dengan Peraturan Kepala BPOM Nomor 21 Tahun 2017 dan mengungkapkan jumlah barang sitaan dalam Catatan Laporan Keuangan.	1		<p><u>Tanggal 30 Juni 2019:</u></p> <p>1. Telah diterbitkan Surat Instruksi Nomor HK_05.1.7.06.19.1983 Tanggal 24 Juni 2019 Dari Kepala BPOM kepada Ptt. Deputi Bidang Penindakan dan seluruh Kepala BBPOM di seluruh Indonesia agar melakukan pengawasan dan pengendalian atas pengelolaan barang sitaan sesuai dengan Peraturan BPOM Nomor 21 tahun 2017 dan mengungkapkan jumlah barang sitaan dalam CALK.</p> <p>2. Telah diterbitkan Surat Instruksi dari Ptt. Kepala BBPOM di Jakarta kepada Petugas Pengelola Persediaan Nomor E-PR.03.10.102.06.19.5969 tanggal 27 Juni 2019 agar lebih cermat dalam melakukan pencatatan persediaan sesuai dengan Kebijakan Akuntansi yang ada di Lingkungan BPOM.</p> <p>3. Telah diterbitkan Surat Pernyataan Ptt Kepala BBPOM di Jakarta a.n. Wildan Sagi S.Kom., MM.Si pada tanggal 27 Juni 2019 yang menyatakan akan melakukan pengawasan dan pengendalian atas pengelolaan barang sitaan sesuai dengan Peraturan BPOM Nomor 21 tahun 2017 dan mengungkapkan jumlah barang sitaan dalam CALK.</p> <p>4. Telah diterbitkan Surat Pernyataan Kepala BBPOM di Padang a.n. Drs.M.Suhendi, Apt., M. Farm pada tanggal 24 Juni 2019 yang menyatakan akan melakukan pengawasan dan pengendalian atas pengelolaan barang sitaan sesuai dengan Peraturan BPOM Nomor 21 tahun 2017 dan mengungkapkan jumlah barang sitaan dalam CALK.</p> <p>5. Telah diterbitkan Surat Pernyataan Kepala BBPOM di Palangkaraya a.n. Dra. Trikoranti Mustikawati, Apt pada tanggal 1 Juli 2019 yang menyatakan akan melakukan pengawasan dan pengendalian atas pengelolaan barang sitaan sesuai dengan Peraturan BPOM Nomor 21 tahun 2017 dan mengungkapkan jumlah barang sitaan dalam CALK.</p> <p>6. Telah diterbitkan Surat Pernyataan Kepala BBPOM di Palu a.n.Fauzi Ferdiansyah, S.Si., Apt pada tanggal 1 Juli 2019 yang menyatakan akan melakukan pengawasan dan pengendalian atas pengelolaan barang sitaan sesuai dengan Peraturan BPOM Nomor 21 tahun 2017 dan mengungkapkan jumlah barang sitaan dalam CALK.</p> <p>7. Telah diterbitkan Surat Pernyataan Kepala BBPOM di Pekanbaru a.n. Mohamad Kashuri, S.Si., Apt., M.Farm pada tanggal 26 Juni 2019 yang menyatakan akan melakukan pengawasan dan pengendalian atas pengelolaan barang sitaan sesuai dengan Peraturan BPOM Nomor 21 tahun 2017 dan mengungkapkan jumlah barang sitaan dalam CALK.</p> <p>8. Telah diterbitkan Surat Pernyataan Kepala BBPOM di Bandung a.n. I Gusri Ngurah Bagus Kusuma Dewa, S.Si., Apt., MPPM yang menyatakan akan melakukan pengawasan dan pengendalian atas pengelolaan barang sitaan sesuai dengan Peraturan BPOM Nomor 21 tahun 2017 dan mengungkapkan jumlah barang sitaan dalam CALK.</p> <p>9. Telah diterbitkan Surat Pernyataan Kepala BBPOM di Banjarmasin a.n. Mohamad Guntur yang menyatakan akan melakukan pengawasan dan pengendalian atas pengelolaan barang sitaan sesuai dengan Peraturan BPOM Nomor 21 tahun 2017 dan mengungkapkan jumlah barang sitaan dalam CALK.</p> <p>10. Telah diterbitkan Surat Pernyataan Kepala Balai POM di Gorontalo a.n. Yudi Noviani, M.Sc.Tech, Apt yang menyatakan akan melakukan pengawasan dan pengendalian atas pengelolaan barang sitaan sesuai dengan Peraturan BPOM Nomor 21 tahun 2017 dan mengungkapkan jumlah barang sitaan dalam CALK.</p> <p>11. Telah diterbitkan Surat Pernyataan Kepala Balai POM di Jambi a.n. Drs. Antoni Asdi, M.Pharm yang menyatakan akan melakukan pengawasan dan pengendalian atas pengelolaan barang sitaan sesuai dengan Peraturan BPOM Nomor 21 tahun 2017 dan mengungkapkan jumlah barang sitaan dalam CALK.</p> <p>12. Telah diterbitkan Surat Pernyataan Kepala Balai POM di Kupang a.n. Drs. Sem Laspik, Apt., M.Sc. yang menyatakan akan melakukan pengawasan dan pengendalian atas pengelolaan barang sitaan sesuai dengan Peraturan BPOM Nomor 21 tahun 2017 dan mengungkapkan jumlah barang sitaan dalam CALK.</p> <p>13. Telah diterbitkan Surat Pernyataan Kepala BBPOM di Makassar a.n. Drs. Abdul Rahim, Apt., M.Si. yang menyatakan akan melakukan pengawasan dan pengendalian atas pengelolaan barang sitaan sesuai dengan Peraturan BPOM Nomor 21 tahun 2017 dan mengungkapkan jumlah barang sitaan dalam CALK.</p> <p>14. Telah diterbitkan Surat Pernyataan Kepala Balai POM di Pontianak a.n. Drs. Susan Gracia Arpan, Apt., M.Si tanggal 25 Juni 2019 yang menyatakan akan melakukan pengawasan dan pengendalian atas pengelolaan barang sitaan sesuai dengan Peraturan BPOM Nomor 21 tahun 2017 dan mengungkapkan jumlah barang sitaan dalam CALK.</p>	1															

8

No	Temuan Pemeriksaan			Rekomendasi			Tindak Lanjut Entitas yang Diperiksa	Hasil Pemantauan Tindak Lanjut								Keimpulan	Nilai Penyisihan Aset atau Peningkatan Uang Eksternal/ Mekanisme/ Perubahan				
	Jadwal	Jml	Nilai	Uraian	Jml	Nilai		Sesuai dengan Rekomendasi		Belum Sesuai dan Dalam Proses Tindak Lanjut		Belum Ditindaklanjuti		Tidak Dapat Ditindaklanjuti dengan Alasan yang Sah							
								Jml	Nilai	Jml	Nilai	Jml	Nilai	Jml	Nilai						
1	2	3	4	5	6	7	8	9	10	11	12	13	14	15	16	17	18				
							15. Telah diterbitkan Surat Pernyataan Kepala BBPOM di Yogyakarta a.n. Dra. Rusyawati, Apt., M.Kes.Epid yang menyatakan akan melakukan pengawasan dan pengendalian atas pengelolaan barang sitaan sesuai dengan Peraturan BPOM Nomor 21 tahun 2017 dan mengungkapkan jumlah barang sitaan dalam CALK. 16. Telah diterbitkan Surat Pernyataan Kepala Balai POM di Batam tanggal 28 Juni 2019 a.n. Yusef Dwi Irawan, S.Si., Apt yang menyatakan akan melakukan pengawasan dan pengendalian atas pengelolaan barang sitaan sesuai dengan Peraturan BPOM Nomor 21 tahun 2017 dan mengungkapkan jumlah barang sitaan dalam CALK. 17. Telah diterbitkan Surat Pernyataan Kepala Seksi Penindakan Balai POM di Batam a.n. Anang Nugraha, S.Si yang menyatakan akan melakukan pengawasan dan pengendalian atas pengelolaan barang sitaan sesuai dengan Peraturan BPOM Nomor 21 tahun 2017 dan mengungkapkan jumlah barang sitaan dalam CALK.														
							18. Telah diterbitkan Surat Pernyataan Kepala BBPOM di Surabaya a.n. Dra. I Made Bagus Goramotta, Apt yang menyatakan akan melakukan pengawasan dan pengendalian atas pengelolaan barang sitaan sesuai dengan Peraturan BPOM Nomor 21 tahun 2017 dan mengungkapkan jumlah barang sitaan dalam CALK. 19. Telah diterbitkan Surat Pernyataan Kepala Balai POM di Sidoarjo a.n. Dra. Serinah, Apt yang menyatakan akan melakukan pengawasan dan pengendalian atas pengelolaan barang sitaan sesuai dengan Peraturan BPOM Nomor 21 tahun 2017 dan mengungkapkan jumlah barang sitaan dalam CALK. 20. Telah diterbitkan Surat Pernyataan Kepala BBPOM di Serang a.n. Sukriadi Darma, S.Si., Apt yang menyatakan akan melakukan pengawasan dan pengendalian atas pengelolaan barang sitaan sesuai dengan Peraturan BPOM Nomor 21 tahun 2017 dan mengungkapkan jumlah barang sitaan dalam CALK.														
							21. Telah diterbitkan Surat Pernyataan Kepala Balai POM di Manokwari a.n. Mojeza Sinar, S.Si., Apt yang menyatakan akan melakukan pengawasan dan pengendalian atas pengelolaan barang sitaan sesuai dengan Peraturan BPOM Nomor 21 tahun 2017 dan mengungkapkan jumlah barang sitaan dalam CALK. 22. Telah diterbitkan Surat Pernyataan Kepala BBPOM di Lampung a.n. Dra. Tri Suyono tanggal 24 Juni 2019 yang menyatakan akan melakukan pengawasan dan pengendalian atas pengelolaan barang sitaan sesuai dengan Peraturan BPOM Nomor 21 tahun 2017 dan mengungkapkan jumlah barang sitaan dalam CALK. 23. Telah diterbitkan Surat Pernyataan Kepala BBPOM di Jayapura a.n. Dra. H.G. Katarina, Apt yang menyatakan akan melakukan pengawasan dan pengendalian atas pengelolaan barang sitaan sesuai dengan Peraturan BPOM Nomor 21 tahun 2017 dan mengungkapkan jumlah barang sitaan dalam CALK. 24. Telah diterbitkan Surat Instruksi Kepala BBPOM di Jayapura kepada Kabid Penindakan, Kabag TU, dan Kasubag Umum yang menginstruksikan untuk melakukan pengawasan dan pengendalian atas pengelolaan barang sitaan sesuai dengan Peraturan BPOM Nomor 21 tahun 2017 dan mengungkapkan jumlah barang sitaan dalam CALK. 25. Telah diterbitkan Surat Pernyataan Kabid Penindakan BBPOM di Jayapura a.n. Dra. Byung, Apt. Kabag TU a.n. Dra. Nurjaya Kadit, Kasubag Umum a.n. Elisabeth, S.Si., Apt yang menyatakan akan melakukan pengawasan dan pengendalian atas pengelolaan barang sitaan sesuai dengan Peraturan BPOM Nomor 21 tahun 2017 dan mengungkapkan jumlah barang sitaan dalam CALK.														
							26. Telah diterbitkan Surat Pernyataan Kepala Balai POM di Bengkulu a.n. Dra. Syarifudin T. Apt, M.Si yang menyatakan akan melakukan pengawasan dan pengendalian atas pengelolaan barang sitaan sesuai dengan Peraturan BPOM Nomor 21 tahun 2017 dan mengungkapkan jumlah barang sitaan dalam CALK. 27. Telah diterbitkan Surat Pernyataan Kepala Balai POM di Ambon a.n. Dra. Galeni, Apt yang menyatakan akan melakukan pengawasan dan pengendalian atas pengelolaan barang sitaan sesuai dengan Peraturan BPOM Nomor 21 tahun 2017 dan mengungkapkan jumlah barang sitaan dalam CALK. 28. Telah diterbitkan Surat Pernyataan Kepala Balai POM di Pangkalpinang a.n. Dra. Hermanto, S.Si, Apt. MIPM yang menyatakan akan melakukan pengawasan dan pengendalian atas pengelolaan barang sitaan sesuai dengan Peraturan BPOM Nomor 21 tahun 2017 dan mengungkapkan jumlah barang sitaan dalam CALK. 29. Telah diterbitkan Surat Pernyataan Kepala BBPOM di Palembang a.n. Dra. Hadaningih, Apt, MIISM yang menyatakan akan melakukan pengawasan dan pengendalian atas pengelolaan barang sitaan sesuai dengan Peraturan BPOM Nomor 21 tahun 2017 dan mengungkapkan jumlah barang sitaan dalam CALK. 30. Telah diterbitkan Surat Pernyataan Kepala BBPOM di Medan a.n. Dra. Yulius Sacramento Tarigan, Apt yang menyatakan akan melakukan pengawasan dan pengendalian atas pengelolaan barang sitaan sesuai dengan Peraturan BPOM Nomor 21 tahun 2017 dan mengungkapkan jumlah barang sitaan dalam CALK.														

8

No	Temuan Pemeriksaan			Rekomendasi			Tindak Lanjut Entitas yang Diperiksa	Hasil Pemantauan Tindak Lanjut								Kesimpulan	Nilai Penyerahan Aset atau Penyetoran Uang ke Kas Negara/Daerah/Perusahaan			
	Judul	Jml	Nilai	Uraian	Jml	Nilai		Sesuai dengan Rekomendasi		Belum Sesuai dan Dalam Proses Tindak Lanjut		Belum Ditrindaklanjuti		Tidak Dapat Ditrindaklanjuti dengan Alasan yang Sah						
								Jml	Nilai	Jml	Nilai	Jml	Nilai	Jml	Nilai					
1	2	3	4	5	6	7	8	9	10	11	12	13	14	15	16	17	18			
							31. Telah diterbitkan Surat Pernyataan Kepala BBPOM di Mataram a.n. Dra. Ni GAN Suarningsih, Apt., MH yang menyatakan akan melakukan pengawasan dan pengendalian atas pengelolaan barang sitaan sesuai dengan Peraturan BPOM Nomor 21 tahun 2017 dan mengungkapkan jumlah barang sitaan dalam CALK. 32. Telah diterbitkan Surat Pernyataan Kepala BBPOM di Manado a.n. Dra. Sandra M.P. Lihutin, Apt., M.Kes yang menyatakan akan melakukan pengawasan dan pengendalian atas pengelolaan barang sitaan sesuai dengan Peraturan BPOM Nomor 21 tahun 2017 dan mengungkapkan jumlah barang sitaan dalam CALK. 33. Telah diterbitkan Surat Pernyataan Pft. Deputi IV Bidang Penindakan a.n. Teguh, SH, MH yang menyatakan akan melakukan pengawasan dan pengendalian atas pengelolaan barang sitaan sesuai dengan Peraturan BPOM Nomor 21 tahun 2017 dan mengungkapkan jumlah barang sitaan dalam CALK. 34. Telah diterbitkan Surat Pernyataan Kepala BBPOM di Aceh a.n. Drs. Zulkifli, Apt yang menyatakan akan melakukan pengawasan dan pengendalian atas pengelolaan barang sitaan sesuai dengan Peraturan BPOM Nomor 21 tahun 2017 dan mengungkapkan jumlah barang sitaan dalam CALK.													
							35. Telah diterbitkan Surat Pernyataan Kepala BBPOM di Denpasar, Kupang, Samarinda, Kendari, Semarang dan Mamuju yang menyatakan akan melakukan pengawasan dan pengendalian atas pengelolaan barang sitaan sesuai dengan Peraturan BPOM Nomor 21 tahun 2017 dan mengungkapkan jumlah barang sitaan dalam CALK.													
							Tanggal 30 Juni 2020 a. Bukti Pengelolaan Barang Bukti atas barang sitaan sesuai dengan Peraturan Kepala BPOM Nomor 21 Tahun 2017 dan mengungkapkan jumlah barang sitaan dalam Catatan Laporan Keuangan pada BBPOM di Padang; b. Bukti Pengelolaan Barang Bukti atas barang sitaan sesuai dengan Peraturan Kepala BPOM Nomor 21 Tahun 2017 dan mengungkapkan jumlah barang sitaan dalam Catatan Laporan Keuangan pada BBPOM di Denpasar; dan c. Bukti Pengelolaan Barang Bukti atas barang sitaan sesuai dengan Peraturan Kepala BPOM Nomor 21 Tahun 2017 dan mengungkapkan jumlah barang sitaan dalam Catatan Laporan Keuangan pada BBPOM di DKI Jakarta.													
B. Kepatuhan																				
1	Kelebihan Pembayaran Pekerjaan Jasa Konsultansi di Pusat Riset dan Kajian Obat dan Makanan Sebesar Rp634.265.345,00	1	634.265.345,00	BPK merekomendasikan kepada Kepala BPOM agar: a. Memerintahkan kepada KPA untuk lebih optimal dalam melakukan pengendalian terhadap kegiatan pengadaan barang dan jasa yang dilakukan PPK; b. Memerintahkan kepada KPA untuk menginstruksikan kepada PPK untuk lebih cermat dalam mengendalikan pelaksanaan kontrak; c. Menginstruksikan secara tertulis kepada PPK untuk menagihkan kelebihan pembayaran dari pihak ketiga sebesar Rp220.551.000,00 dan denda keterlambatan sebesar Rp12.049.152,50 dan menyetorkan ke Kas Negara kemudian menyampaikan bukti penyetoran kepada BPK.	1		-	Status Rekomendasi Sudah selesai per 30 Juni 2019	1									401.665.192,50		
					1		-	Status Rekomendasi Sudah selesai per 30 Juni 2019	1											
					1	232.600.152,50	-	Status Rekomendasi Sudah selesai per 31 Desember 2019	1	232.600.152,50								232.600.152,50		
2	Proses Penyusunan HPS, Tender Cepat, dan Pelaksanaan Pekerjaan Perangkat Elektronik Utama Pada Kontrak Pengadaan Sewa Media Digitalisasi Informasi Kepada Penyedia Layanan Tidak Memadai	1		BPK merekomendasikan kepada Kepala BPOM melalui Sestama untuk memerintahkan KPA agar: a. Lebih optimal dalam melakukan pengendalian terhadap kegiatan pengadaan barang dan jasa yang dilakukan PPK; b. Menginstruksikan kepada PPK supaya lebih cermat dalam merencanakan pengadaan, menetapkan HPS, melakukan proses pengadaan, dan mengendalikan kontrak sesuai ketentuan.	1		-	Status Rekomendasi Sudah selesai per 30 Juni 2019	1											
					1		-	Status Rekomendasi Sudah selesai per 30 Juni 2019	1											

8

No	Temuan Pemeriksaan			Rekomendasi			Tindak Lanjut Entitas yang Diperiksa	Hasil Pemantauan Tindak Lanjut								Kesimpulan	Nilai Penyerahan Aset atau Penyetoran Uang ke Kas Negara/Daerah/Perusahaan		
	Judul	Jml	Nilai	Uraian	Jml	Nilai		Sesuai dengan Rekomendasi		Belum Sesuai dan Dalam Proses Tindak Lanjut		Belum Ditindaklanjuti		Tidak Dapat Ditindaklanjuti dengan Alasan yang Sah					
								Jml	Nilai	Jml	Nilai	Jml	Nilai	Jml	Nilai				
3	Kelebihan Pembayaran atas Pekerjaan Pengadaan Jasa Media Digitalisasi Informasi pada Setema sebesar Rp110.000.000,00	1	110.000.000,00	BPK merekomendasikan kepada Kepala BPOM melalui Sistem agar: a. Memerintahkan KPA untuk lebih optimal dalam melakukan pengendalian terhadap kegiatan pengadaan barang dan jasa yang dilakukan PPK; b. Memerintahkan kepada KPA untuk menginstruksikan kepada PPK agar lebih cermat dalam menetapkan HPS dan merevisikan pembayaran biaya di dalam kontrak; c. Menginstruksikan secara tertulis kepada PPK untuk menagihkan kelebihan pembayaran dari pihak ketiga sebesar Rp110.000.000,00 dan menyetorkan ke Kas Negara kemudian menyampaikan bukti penyetoran kepada BPK.	1		-	Status Rekomendasi Sudah selesai per 30 Juni 2019	1	10	11	12	13	14	15	16	17	18	
								1											
						110.000.000,00	Status Rekomendasi Sudah selesai per 31 Desember 2019	1	110.000.000,00									110.000.000,00	
4	Kelebihan Pembayaran atas Pekerjaan Pengadaan Jasa Penyelenggaraan Musyawarah Nasional BPOM pada Balai Besar POM di Jakarta sebesar Rp1.025.000,00	1	41.025.000,00	BPK merekomendasikan kepada Kepala BPOM agar: a. Memerintahkan kepada KPA untuk lebih optimal dalam melakukan pengendalian terhadap kegiatan pengadaan barang dan jasa yang dilakukan PPK; b. Memerintahkan kepada KPA untuk menginstruksikan PPK supaya lebih cermat dalam melakukan kesepakatan dalam penyesuaian teknis dan harga dalam perubahan kontrak pekerjaan; c. Menginstruksikan secara tertulis kepada PPK untuk menagihkan kelebihan pembayaran dari pihak ketiga sebesar Rp41.025.000,00 dan menyetorkan ke Kas Negara kemudian menyampaikan bukti penyetoran kepada BPK.	1		-	Status Rekomendasi Sudah selesai per 30 Juni 2019	1										
								1											
						41.025.000,00	Status Rekomendasi Sudah selesai per 31 Desember 2019	1	41.025.000,00									41.025.000,00	
5	Pencairan SP2D L&S Perjalanan Dinas Luar Negeri Digunakan Untuk Kegiatan Perjalanan Dinas Dalam Negeri Rp211.292.000,00	1		BPK merekomendasikan kepada Kepala BPOM melalui Sistem agar memerintahkan kepada KPA untuk: a. Menginstruksikan PPK satker terkait untuk lebih cermat dalam membuat dan menandatangani SPP dengan melakukan pengujian surat bukti mengenai hak tagih kepada negara dengan kesesuaian antara pembebanan kode mata anggaran pengeluaran (akun 6 digit) beserta uraiannya; b. Menginstruksikan PPSM satker terkait supaya lebih cermat dalam menguji kesesuaian antara pembebanan kode mata anggaran pengeluaran (akun 6 digit) beserta uraiannya; c. Menginstruksikan Bendahara Pengeluaran dan BPP satker terkait supaya lebih cermat dalam membayarkan biaya perjalanan dinas sesuai dengan vane dipermyarakan	1		-	Status Rekomendasi Sudah selesai per 30 Juni 2019	1										
								1											
								1											
6	Keterlambatan Pencairan Garansi Bank atas Jaminan Pelaksanaan pada 3 (tiga) Kontrak Pengadaan Belanja Barang di Balai Besar Pengawas Obat dan Makanan	1		BPK merekomendasikan kepada Kepala BPOM agar memerintahkan kepada KPA untuk menginstruksikan kepada PPK untuk melakukan penyetoran atas pencairan garansi bank tepat waktu sesuai dengan ketentuan yang berlaku.	1		-	Status Rekomendasi Sudah selesai per 30 Juni 2019	1										

8

No	Temuan Pemeriksaan			Rekomendasi			Tindak Lanjut Entitas yang Diperiksa	Hasil Pemantauan Tindak Lanjut								Kesimpulan	Nilai Penyerahan Aset atau Penyetoran Uang ke Kas Negara/Daerah/Perusahaan
								Sesuai dengan Rekomendasi		Belum Sesuai dan Dalam Proses Tindak Lanjut		Belum Ditindaklanjuti		Tidak Dapat Ditindaklanjuti dengan Alasan yang Sah			
								Jml	Nilai	Jml	Nilai	Jml	Nilai	Jml	Nilai		
	Judul	Jml	Nilai	Uraian	Jml	Nilai		Jml	Nilai	Jml	Nilai	Jml	Nilai				
9	Pelaksanaan Dua Pekerjaan pada Setama tidak Sesuai Kontrak Sebesar Rp170.688.744,00	1	170.688.744,00	BPK merekomendasikan kepada Kepala BPOM melalui Setama agar: a. Memerintahkan kepada KPA untuk lebih optimal dalam melakukan pengendalian terhadap kegiatan pengadaan barang dan jasa yang dilakukan PPK; b. Memerintahkan kepada KPA untuk menginstruksikan kepada PPK untuk lebih cermat dalam mengendalikan pelaksanaan kontrak; c. Menginstruksikan secara tertulis kepada PPK untuk melakukan penotongan sebesar Rp24.784.711,50 terhadap sisa pembayaran Pekerjaan Gudang Perlengkapan yang belum seluruhnya dibayarkan ke rekanan, bukti penotongan agar disampaikan ke BPK.	1	-	Status Rekomendasi Sudah selesai per 30 Juni 2019	1	10	11	12	13	14	15	16	17	18
					1	-	Status Rekomendasi Sudah selesai per 30 Juni 2019	1									
					1	24.784.711,50	Status Rekomendasi Sudah selesai per 30 Juni 2019	1	24.784.711,50								170.688.744,00
10	Pekerjaan Belanja Modal Terlambat Diselesaikan dan Belum/Kurang Dikensal Denda Keterlambatan Sebesar Rp140.106.116,30	1	140.106.116,30	BPK merekomendasikan kepada Kepala BPOM agar: a. Memerintahkan kepada KPA untuk menginstruksikan kepada PPK supaya lebih cermat dalam mengendalikan pelaksanaan kontrak; b. Menginstruksikan secara tertulis kepada PPK untuk mengesakan denda keterlambatan kepada masing-masing rekanan dengan nilai seluruhnya sebesar Rp140.106.116,30 dengan menyetorkannya ke Kas Negara dan menyampaikan bukti penyetoran kepada BPK.	1	-	Status Rekomendasi Sudah selesai per 30 Juni 2019	1									
					1	140.106.116,30	Status Rekomendasi Sudah selesai per 31 Desember 2019	1	140.106.116,30								140.106.116,30
11	Pengalihan seluruh pekerjaan kepada penyedia jasa lainnya pada dua kontrak pengadaan di Setama	1	922.201.974,00	BPK merekomendasikan kepada Kepala BPOM melalui Setama agar: a. Memerintahkan kepada KPA untuk lebih optimal dalam melakukan pengendalian terhadap kegiatan pengadaan barang dan jasa yang dilakukan PPK; b. Memerintahkan kepada KPA untuk menginstruksikan kepada PPK supaya lebih cermat dalam merencanakan pengadaan, menetapkan HPS, melakukan proses pengadaan dan mengendalikan kontrak; c. Menginstruksikan secara tertulis kepada PPK untuk mengalihkan kepada PT MDM sebesar Rp922.201.974,00 sebagai sukai atas pengalihan pekerjaan dan menyetorkan ke Kas Negara kemudian menyampaikan bukti penyetoran kepada BPK.	1	-	Status Rekomendasi Sudah selesai per 30 Juni 2019	1									
					1	-	Status Rekomendasi Sudah selesai per 30 Juni 2019	1									
					1	922.201.974,00	Status Rekomendasi Sudah selesai per 31 Desember 2019	1	922.201.974,00								922.201.974,00
12	Kekurangan Volume atas Pekerjaan Pembangunan Gedung D TA 2018 pada Sarker Setama BPOM Sebesar Rp56.407.500,00	1	56.407.500,00	BPK merekomendasikan kepada Kepala BPOM agar memerintahkan kepada PPK untuk memperhitungkan nilai kekurangan pekerjaan sebesar Rp56.407.500,00 di dalam MC 100 sebelum dilakukan pembayaran kepada kontraktor pelaksana.	1	56.407.500,00	TL 29 Juni 2019 a. Surat Kepala BPOM No. HK.05.1.7.06.19.1995 tgl 24 Juni 2019 kepada Setama memerintahkan kepada PPK untuk memperhitungkan nilai kekurangan pekerjaan sebesar Rp56.407.500,00 di dalam MC 100 sebelum dilakukan pembayaran kepada kontraktor pelaksana. b. Surat Pernyataan PPK an Yulinar tgl 27 Juni 2019 yg menyatakan pihaknya akan memperhitungkan nilai kekurangan sebesar Rp56.407.500,00 di dalam MC100 sebelum dilakukan pembayaran kepada kontraktor pelaksana	1	56.407.500,00							17	18

No	Terusan Pemeriksaan			Rekomendasi			Tindak Lanjut Entitas yang Diperiksa	Hasil Pemantauan Tindak Lanjut								Kesimpulan	Nilai Penyerahan Aset atau Penyerahan Uang ke Kas Negara/Daerah/Perusahaan	
	Jadwal	Jml	Nilai	Uraian	Jml	Nilai		Sesuai dengan Rekomendasi		Belum Sesuai dan Dalam Proses Tindak Lanjut		Belum Dilaksanakan		Tidak Dapat Dilaksanakan dengan Alasan yang Sah				
								Jml	Nilai	Jml	Nilai	Jml	Nilai	Jml	Nilai			
1	2	3	4	5	6	7	8	9	10	11	12	13	14	15	16	17	18	
							TL 39 Juni 2020 a. Addendum II Surat Perjanjian Paket Pekerjaan Konstruksi Pembangunan Gedung D Badan Pengawas Obat dan Makanan Nomor: PR.04.07.241C.03.19.0845 Tanggal 26 Maret 2019 terkait CCO memperhitungkan nilai kekurangan sebesar Rp56.407.500,00 atas pekerjaan pondasi bored pile; b. Berita Acara Klarifikasi Nomor: PR.04.07.241C.03.19.823 tanggal 22 Maret 2019 yang menyatakan bahwa kelebihan pekerjaan yang pancing sebesar Rp56.407.500,00 dialihkan ke pekerjaan pembebasan lantai mezzanine sebesar Rp56.407.500,00 sehingga nilai kontrak tidak ada perubahan (tetap) dan c.RAB MC 100 Paket Pekerjaan Konstruksi Pembangunan Gedung D Badan Pengawas Obat dan Makanan.											
13	Kelebihan Pembayaran pada Kegiatan Jasa Kebersihan Perencanaan dan Implementasi Tata Kelola dan Manajemen Data dengan Data Lake di Pundatin Sebesar Rp207.133.666,00	1		DPK merekomendasikan kepada Kepala BPOM agar: a. Memerintahkan kepada KPA untuk lebih optimal dalam melakukan pengendalian terhadap kegiatan pengadaan barang dan jasa yang dilakukan PPK;	1		Status Rekomendasi Sudah selesai per 30 Juni 2019	1										
				b. Memerintahkan kepada KPA untuk menginstruksikan kepada PPK supaya lebih cermat dalam mengendalikan pelaksanaan kontrak.	1		Status Rekomendasi Sudah selesai per 30 Juni 2019	1										
14	Perencanaan Kebutuhan Aset 2 (dua) pekerjaan di Pundatin dan Biro Umum Tidak Memadai Dan Terdapat Barang Yang Belum Dapat Dimanfaatkan Sebesar Rp232.878.000,00	1		DPK merekomendasikan kepada Kepala BPOM agar memerintahkan kepada masing-masing KPA untuk menginstruksikan kepada PPK terkait supaya lebih cermat dalam merencanakan pengadaan barang dan jasa sesuai kebutuhan.	1		Status Rekomendasi Sudah selesai per 30 Juni 2019	1										
		25	3.143.842.786,37		57	2.562.762.031,57		55	2.061.272.031,57	2	501.490.000,00	0	0	0	0	0	0	2.585.945.287,30

Kepala Auditorat VLA

Ida Irawati, S.E., M.Adm. Pemb. Ak., CSFA, CFFA, CA.
NIP. 196907131998032005

Menyetujui,
Jakarta, 30 Juni 2020
BADAN PEMERIKSA KEUANGAN REPUBLIK INDONESIA
AUDITOR UTAMA KEUANGAN NEGARA VI,

Dr. Dori Santosa S.E., M.M., CSFA
NIP. 196307201985031003

B. LIST OF LABORATORY SUPPLIES AND CONSUMABLES - GLOBAL FUND PROCUREMENT - 2

NTP FOR B POM

No.	Description	Quantity Provided	Quantity Sent	Unit Amount (USD)	Total Amount (USD)	Ambon	bandung	banjarasin	Denpasar	Jayapura	Kupang	Manado	Manokwari	Medan	Surabaya	DKI Jakarta	PPOMN
Distribution 3																	
1	Deuterium lamp for Agilent	2	2	670.15	1,340.29		2										
2	Sodium Hydroxide	10	10	73.85	738.52	1	1	1	1		1	1	1	1	1	1	
3	Potassium dihydrogen phosphate	3	3	130.89	392.67		1		1							1	
4	Hydrochloric Acid	10	10	95.46	954.6	1	1	1	1		1	1	1	1	1	1	
5	L-isoleucine	10	10	339.50	3,395.01	1	1	1	1			1	1	1	2	1	
6	Chloroform	20	20	276.96	5,539.23	2	2	2	2		2	2	2	2	2	2	
7	Acetone	10	10	99.74	997.42	1	1	1	1		1	1	1	1	1	1	
8	Butanol	10	10	259.09	2,590.93	1	1	1	1		1	1	1	1	1	1	
9	Ferric chloride	10	10	41.70	417.01	1	1	1	1			1	1	1	2	1	
10	Triethylamine	20	20	30.71	614.17	2	2	2	2			2	2	2	4	2	
11	Boric Acid	10	10	59.95	599.5	1	1	1	1			1	1	1	2	1	
12	Fluorescamine	10	10	451.31	4,513.09	1	1	1	1			1	1	1	2	1	
13	Iso-propyl Alcohol	2	2	176.90	353.80		1									1	
14	Sodium Dodecyl Sulfate	20	20	179.47	3,589.43	2	2	2	2		2	2	2	2	2	2	
15	Polyoxyethylene 10 Lauryl Sulfate	36	36	329.38	11,857.55	3	3	3	3	3	3	3	3	3	3	3	3
16	Dichloromethane	10	10	276.96	2,769.61	1	1	1	1		1	1	1	1	1	1	
17	Ammonium Acetate	13	13	62.54	813.02	1	2	1	2			1	1	1	2	2	
18	Triethanolamine	10	10	66.67	666.67	1	1	1	1		1	1	1	1	1	1	
19	TLC Plate (Silica Gel R6, Silica Gel R5) (25pcs/pkg)	10	10	223.39	2,233.86	1	1	1	1			1	1	1	2	1	
20	Buffer Solution for pH Meter (1)	10	10	85.99	859.92	1	1	1	1			1	1	1	2	1	
21	Buffer Solution for pH Meter (2)	5	5	81.75	408.75		1		1					1	1	1	
22	Kim Wipes (lab grade) - (3 pkg (60 box/pkg))	3	180	321.83	965.5	15	15	15	15	15	15	15	15	15	30	15	15
23	Flow Cell Spectrometer UV-Vis Quartz 0.2x12.5x35 mm	24	24	1297.68	31,144.24	2	2	2	2	2		2	2	2	4	2	2
24	Plastic Syringe for Dissolution disposable 30 ml	320	320	56.52	18,084.83	27	27	27	27	27	27	27	27	27	27	27	23
25	Filter Sample 0.45 mc (AP-4500) for HPLC	36	36	588.29	21,178.31	3	3	3	3	3	3	3	3	3	3	3	3
26	Screw Cap Vial (500 pcs/pkg) for Agilent	1	1	352.07	352.07		1										
27	Glass bottle for HPLC 3.5 liter	7	7	65.61	459.27											3	4
28	Plactic Pipette 1 mL (brand: sterilin, samco or other same or higher quality product) - (500 pcs/pkg)	24	24	42.14	1,011.43	2	2	2	2	2	2	2	2	2	2	2	2
29	Eye Protection (with Glasses and without glasses)	84	84	22.99	1,931.06	7	7	7	7	7		7	7	7	14	7	7
30	Weighing Funnel Size S, Borosilicate Glass, Fits Flask, 10-50 mL	20	20	76.33	1,526.65	2	2	2	2		2	2	2	2	2	2	
31	Weighing Funnel Size M, Borosilicate Glass, Fits Flask, 100 - 250 ML	10	10	65.35	653.48	1	1	1	1		1	1	1	1	1	1	
32	Weighing Funnel Size L, Borosilicate Glass, Fits Flask, 500 - 1000 ML	10	10	80.48	804.8	1	1	1	1		1	1	1	1	1	1	
33	Weighing Funnel Size XL, Borosilicate Glass, Fits Flask, 1000 - 2000 ML	10	10	91.09	910.88	1	1	1	1		1	1	1	1	1	1	
34	Twistit (R) Four-in-one Rubber Stoppers Size 10 (6 pkg(10 pcs/pkg))	6	60	49.56	297.38	5	5	5	5	5		5	5	5	10	5	5
35	Twistit (R) Four-in-one Rubber Stoppers Size 8 (4 pkg (16 pcs/pkg))	4	64	52.18	208.72	5	6	5	6	5		5	5	5	12	6	4

A. LIST OF LABORATORY EQUIPMENT - GLOBAL FUND PROCUREMENT - 2

NTP FOR BPOM

No.	Description	Brand	Quantity Provided	Quantity Sent	Unit Amount (USD)	Total Amount (USD)	Ambon	bandung	banjarmasin	Denpasar	Jayapura	Kupang	Manado	Manokwari	Medan	Surabaya	DKI Jakarta	PPOMN
Distribution 3																		
1	ULTRA-WARE ® 10-Liter HPLC Filtration System Kimble Chase	Kimble Chase	22	22	1749.27	38,483.99	2	2	2	2	2	2	2	2	2	2	2	
2	Bel-Art SP Scienceware Polycarbonate Vaccum Desiccator 10L Vaccum Desiccator	Bel-Art SP Scienceware	1	1	524.78	524.78											1	
3	Bel-Art SP Scienceware Secador Auto Desiccator Cabinets: Vertical Model 220 V - Automatic Desiccator	Bel-Art SP Scienceware	20	20	1244.67	24,893.49	2	2	2	2		2	2	2	2	2	2	
4	Kit Acid Spill Clean-Up (One time use kit includes two 4.25 lb. containers of neutralizer/absorbent, one zipper lock Plastic disposal bag with write on labels, one pair safety goggles, one apron, one pair gloves, one pair shoe covers, one dustpan, broom, and spatula, sealing labels for used kit, and complete instructions)	3M Spill Kit	24	24	337.53	8,100.72	2	2	2	2	2	2	2	2	2	2	2	2

**B. LIST OF LABORATORY SUPPLIES AND CONSUMABLES - GLOBAL FUND PROCUREMENT - 2
NTP FOR BPOM**

No.	Kode Barang	Nama Barang	Jumlah	Total (Rp)	Total (Rp)
1	1010204011	Deuterium lamp for Agilent	2	9,233,258	18,466,516.00
2	1010102999	Sodium Hydroxide	10	1,017,533	10,175,330.00
3	1010102999	Potassium dihydrogen phosphate	3	1,803,402	5,410,206.00
4	1010102999	Hydrochloric Acid	10	1,315,248	13,152,480.00
5	1010102999	L-isoleucine	10	4,677,645	46,776,450.00
6	1010102999	Chloroform	20	3,815,976	76,319,520.00
7	1010102999	Acetone	10	1,374,245	13,742,450.00
8	1010102999	Butanol	10	3,569,783	35,697,830.00
9	1010102999	Ferric chloride	10	574,556	5,745,560.00
10	1010102999	Triethylamine	20	423,102	8,462,040.00
11	1010102999	Boric Acid	10	825,991	8,259,910.00
12	1010102999	Fluorescamine	10	6,218,135	62,181,350.00
13	1010102999	Iso-propyl Alcohol	2	2,437,328	4,874,656.00
14	1010102999	Sodium Dodecyl Sulfate	20	2,472,758	49,455,160.00
15	1010102999	Polyoxyethylene 10 Lauryl Sulfate	36	4,538,148	163,373,328.00
16	1010102999	Dichloromethane	10	3,815,969	38,159,690.00
17	1010102999	Ammonium Acetate	13	861,676	11,201,788.00
18	1010102999	Triethanolamine	10	918,538	9,185,380.00
19	1010102999	TLC Plate (Silica Gel R6, Silica Gel R5) (25pcs/pkg)	10	3,077,812	30,778,120.00
20	1010102999	Buffer Solution for pH Meter (1)	10	1,184,798	11,847,980.00
21	1010102999	Buffer Solution for pH Meter (2)	5	1,126,352	5,631,760.00
22	1010102999	Kim Wipes (lab grade) - (3 pkg (60 box/pkg))	3	4,434,220	13,302,660.00
23	1010204011	Flow Cell Spectrometer UV-Vis Quartz 0.2x12.5x35 mm	24	17,879,389	429,105,336.00
24	1010204011	Plastic Syringe for Dissolution disposable 30 ml	320	778,665	249,172,800.00
25	1010204011	Filter Sample 0.45 mc (AP-4500) for HPLC	36	8,105,410	291,794,760.00
26	1010204011	Screw Cap Vial (500 pcs/pkg) for Agilent	1	4,850,820	4,850,820.00
27	1010204011	Glass bottle for HPLC 3.5 liter	7	903,975	6,327,825.00
28	1010204011	Plastic Pipette 1 mL (brand: sterilin, samco or other same or higher quality product) - (500 pcs/pkg)	24	580,645	13,935,480.00
29	1010204011	Eye Protection (with Glasses and without glasses)	84	316,740	26,606,160.00
30	1010204011	Weighing Funnel Size S, Borosilicate Glass, Fits Flask, 10-50 mL	20	1,051,709	21,034,180.00
31	1010204011	Weighing Funnel Size M, Borosilicate Glass, Fits Flask, 100 - 250 ML	10	900,365	9,003,650.00
32	1010204011	Weighing Funnel Size L, Borosilicate Glass, Fits Flask, 500 - 1000 ML	10	1,108,853	11,088,530.00
33	1010204011	Weighing Funnel Size XL, Borosilicate Glass, Fits Flask, 1000 - 2000 ML	10	1,255,010	12,550,100.00
34	1010204011	Twistit (R) Four-in-one Rubber Stoppers Size 10 (6 pkg(10 pcs/pkg))	6	682,884	4,097,304.00
35	1010204011	Twistit (R) Four-in-one Rubber Stoppers Size 8 (4 pkg (16 pcs/pkg))	4	718,936	2,875,744.00
36	1010204011	Kit Acid Spill Clean-Up (One time use kit includes two 4.25 lb. containers of neutralizer/absorbent, one zipper lock Plastic disposal bag with write on labels, one pair safety goggles, one apron, one pair gloves, one pair shoe covers, one dustpan, broom, and spatula, sealing labels for used kit, and complete instructions)	24	4,650,488	111,611,712.00
Total					1,836,254,565.00

Lampiran 40. Penerimaan Barang di BBPOM Manado

No	Pemberi Barang	Uraian Barang	No Bast/Tgl serah terima	Jumlah/Unit	SATUAN
1	BTKL	RT Multiplex Sensure	BN.02.01/1/1445/2020 (22 Mei 2020)	21	Box
		Viral RNA Isolation Kit Liferiver		10	Box
		Hazmat putih		20	Pcs
		Google		2	Pcs
		Faceshield		6	Pcs
		Masker Disposable		1	Box
		Masker N95		1	Box
		Nurse cup		1	Box
		Sepatu Boots		6	Psg
		Plastik Disposal		12	Pcs
		Pipete Tips 1000 µl	30	Box	
		PCR Tube 1,5 ml	2	Pcs	
		2	BTKL	Hazmat Suit	BN.02.01/1/1554/2020 (28 Mei 2020)
Masker N95				1	Box
3	BTKL	Hazmat Suit	BN.02.01/1/1641/2020 (5 Juni)	20	Pcs
		Masker N95		1	Box
		RNA Kit		6	Box
		PCR Kit		10	Box
		Plastik Sampah	BN.02.01/1/1642/2020 (5 Juni)	40	Pcs
		Pipette Tips Steril 1000 µl	BN.02.01/1/1644/2020 (5 Juni)	4	Box
		Pipette Tips Steril 200 µl	BN.02.01/1/1645/2020 (5 Juni)	10	Box
4	BTKL	Pipette Tips 1000 µl	BN.02.01/1/1677/2020 (9 Juni 2020)	1	Box
		Pipette Tips 1000 µl (Thermo)	BN.02.01/1/1691/2020 9 Juni 2020	4	Box
5	BTKL	Reagen Ekstraksi	BN.02.01/1/1712/2020 11 Juni 2020	1	Box
		Pipette Tips 1000 µl	BN.02.01/1/1713/2020 11 Juni 2020	10	Box
6	RS. Kandou	PCR Kit	12 Juni 2020	1,000	Test
		RNA kit		1,000	Test
7	Dinkes	Masker KN 95	1665/SDK&FARMALKES/VI/2020 (16 Juni 2020)	100	Pcs
		Masker		500	Pcs
		Handsoeoen		1,000	Pcs
		Nurse Cap		200	Pcs
		Masker	500	pCS	
		APD Cover All	1666/SDK&FARMALKES/VI/2020 16 Juni 2020	320	Pcs
8	BTKL	PCR Kit Life River	BN.02.01/1/1794/2020 (17 Juni 2020)	80	Box
		Viral RNA Isolation Kit Liferiver		40	Box
9	PT. Harsen	Filter Tips 100 µL	AKL/39/VI/2020 (29 Juni 2020)	11,232	Pcs
10	BTKL	Masker N95	1959/SDK&FARMALKES/VI/2020 (8 Juli 2020)	100	Pcs
		Nurse Cap		300	Pcs
		Sarung Tangan Non Steril (Uk. S, M, L @200 pcs)		600	Pcs
		Alkohol 100 ml		96	Botol
		Handsanitizer 5L		1	Galon
		APD Cover All Suit/Hazmat	1960/SDK&FARMALKES/VI/2020 8 Juli 2020	320	Pcs
		Masker Medis	500	Pcs	
12	Dinkes	Masker N95	2043/SDK&FARMALKES/VI/2020 (13 Juli 2020)	40	Pcs
13	PT. Harsen	Mesin Ekstraksi	AKL/7/VI/2020 (14 Juli 2020)	1	Unit
		PCR Tube 8 Strip		1	Box
		Filter Tips 10 µl		2	Rak
		Filter Tips 100 µl		2	Rak
		Filter Tips 1000 µl		2	Rak
		PCR Kit		4,992	Tests
		EXT Kit		9,984	Tests
15	PT. Harsen	PCR Tube 8 Strip	AKL/26/VI/2020 (17 Juli 2020)	5	Box
		Filter Tips 10 µl		13	Rak
		Filter Tips 100 µl		52	Rak
		Filter Tips 1000 µl		113	Rak
16	Dinkes	Masker N95	2272/SDK&FARMALKES/VI/2020 (30 Juli 2020)	40	Pcs
		Masker KN 95		100	Pcs
		APD Cover All Suit		200	Pcs
		Masker		500	Pcs
		Sarung Tangan Non Steril		500	Pcs

		Nurse Cap		400	Pcs
		Alkohol 70% 100 ml		24	Botol
17	Dinkes	Shoe Cover	7 Agust 2020 2350/SDK&FARMALKES/VI/2020	200	Pcs
18	PT. Harsen	Filter Tips 10 µl	11 Agust 2020 AKL/15/VIII/2020	804	Pcs
		Filter Tips 100 µl		9,696	Pcs
		Kit PCR		9,984	Test
19	PT. Harsen	Kit PCR	13 Agust 2020 AKL/15/VIII/2020	9,984	Test
20	Dinkes	Masker N95	13 Agust 2020 2392/SDK&FARMALKES/VI/2020	60	Pcs
21	Dinkes	Masker N95	28 Agust 2020 2481/SDK&FARMALKES/VI/2020	40	Pcs
		APD Cover All Suit		200	Pcs
		Nurse Cap		200	Pcs
		Sarung Tangan Non Steril (Uk. S, M, L) @200		600	Pcs
		Masker	28 Agust 2020 2482/SDK&FARMALKES/VI/2020	1,000	Pcs
22	BTKL	Microcentrifuge tube	01 Sept 2020 KN.02.04/1/2644/2020	500	Pcs
23	PT. Harsen	Filter Tip 10 µL	28 Sep 2020 AKL/79/IX/2020	672	Pcs
		Filter Tip 20 µL		5,088	Pcs
24	Lab. Biomolekuler Unsrat	Kit PCR	1 Okt 2020	10	Box
		Kit Ekstraksi		20	Box
25	PT. Harsen	Ekstraksi Kit	3 Okt 2020 AKL/88/IX/2020	2,592	Test
		PCR Kit		2,592	Test
		Filter Tips 10 µl		384	Pcs
		Filter Tips 100 µl		2,688	Pcs
		Filter Tips 1000 µl		2,592	Pcs
		PCR Tube		2,592	Speciment
26	Dinkes	APD Cover All	7 Okt 2020 2792/SDK&FARMALKES/VI/2020	59	Pcs
		APD Lengkap (7 item)		8	Pcs
		APD Lengkap (5 item)		5	Pcs
		Masker N95		100	Pcs
		Masker		1,000	Pcs
	PT. Harsen	Nurse Cap	7 Okt 2020 2793/SDK&FARMALKES/VI/2020	200	Pcs
		Sarung Tangan Non Steril		300	Pcs
		Alkohol 100 ml		96	Botol
		Handsanitizer 5 L		1	Galon
		Ekstraksi Kit		3,072	Test
27	PT. Harsen	PCR Kit	13 Okt 2020 AKL/107/X/2020	2,496	Test
		Filter Tips 10 µl		384	Pcs
		Filter Tips 100 µl		3,168	Pcs
		Filter Tips 1000 µl		3,072	Pcs
		PCR Tube		3,072	Speciment
		Ekstraksi Kit		2,272	Test
28	PT. Harsen	PCR Kit	19 November 2020 AKL/175/XI/2020	4,608	Test
		Filter Tips 10 µl		192	Pcs
		Filter Tips 20 µl		4,032	Pcs
		Filter Tips 1000 µl		2,400	Pcs
		PCR Tube		4,032	Speciment
		Ekstraksi Kit		2,272	Test
29	Dinkes	Alkohol 70% 100 ml	14 Des 2020 3317/SDK&FARMALKES/VI/2020	96	Botol
		Handsanitizer 500 ml		12	Botol
		APD Lengkap		200	Pcs
		Masker KN 95 Tainouer		100	Pcs
		Masker		300	Pcs
		APD Cover All Suit Remedi		250	Pcs
30	PT. Harsen	Ekstraksi Kit	15 Des 2020 AKL/221/XII/2020	2,400	Test
		PCR Kit		1,152	Test
		Filter Tips 10 µl		192	Pcs
		Filter Tips 100 µl		1,152	Pcs
		Filter Tips 1000 µl		2,496	Pcs
31	PT. Harsen	Ekstraksi Kit	21 Des 2020 AKL/232/XII/2020	3,008	Test
		PCR Kit		2,304	Test
		Filter Tips 10 µl		192	Pcs
		Filter Tips 100 µl		2,304	Pcs
		Filter Tips 1000 µl		3,168	Pcs
Total				141,493	

Lampiran 40b. Penerimaan transfer masuk di BBPOM Manado

No	Asal transfer	Uraian	No dan tgl BAST	Jumlah/Unit	SATUAN
1	Biro Umum	Baju Hazmat	BAST : - Tgl 17 Juli 2020	300	Pcs
		Shoes Cover		300	Pcs
Total				600	

Lampiran 41 Penerimaan Barang di BBPOM Semarang

No	Pemberi Barang	Uraian Barang	Jumlah/Unit	Tgl Serah terima
1	Balabkes & PAK Provinsi Jawa Tengah	Reagen PCR Sansure	200 Test	12 Agustus 2020
		Reagen Ekstraksi Sansure	200 Test	
2	Dinkes Provinsi Jawa Tengah	Filter pipette tips, 960 tips/pack, 10 rack	1 Pack	24 Agustus 2020
		Tube 1,5 ml clear 500 tube Extragene	1 Pack	
		Filter tips isi 960 tips/box VWR 10 ul	1 Pack	
		Tube 1,5 ml Micro Centrifuge tube SPL	10 Pack	
3	Dinkes Provinsi Jawa Tengah	Micro centrifuge tube 1,5 ml -	1 Pack	31 Agustus 2020
		Filter tips isi 480 tips/pack, 10 rack of 96	1 Pack	
		Filter tips isi 960 tips/box 10 ul	1 Pack	
		Filter tips isi 960 tips/box, 10 rack of 96	1 Pack	
		Hi-DNA/RNA Kit Tiangen Biotech TIAN	6 Kotak @ 50 prep	
		RNA Kit Sansure	480 Pcs	
		PCR Kit Sansure	480 Pcs	
5	BNPB	Kit ekstraksi Bioneer	1000 Test	11 September 2020
		Kit PCR Biosensor	1000 Test	
		VTM 3 ml Kang Jian	1000 Pcs	
6	Dinkes Provinsi Jawa Tengah	PCR Kit Sansure	480 Pcs	17 September 2020
7	Dinkes Provinsi Jawa Tengah	PCR Tube 0,1 ml 8 strips with flat cap,	1 Pack	21 September 2020
		Filter tips isi 960 tips/pack Servicebio 1	1 Pack	
		Filter tips isi 960 tips/pack Servicebio 1	1 Pack	
		Filter tips isi 480 tips/pack Servicebio 1	1 Pack	
8	Dinkes Provinsi Jawa Tengah	Filter tips Sorfa 10 ul	1 Box	28 September 2020
		Filter tips Sorfa 20 ul	1 Box	
		Filter tips Sorfa 100 ul	1 Box	
		Filter tips Sorfa 200 ul	1 Box	
9	Dinkes Provinsi Jawa Tengah	PCR Kit Sansure	480 Pcs	30 September 2020
		Filter tips, 96 tips/rack VWR 1000 ul	10 Rack	
10	Dinkes Provinsi Jawa Tengah	Filter tips Universal tips 10 ul	10 Pack	8 Oktober 2020
		Filter tips Universal tips 100 ul	30 Pack	
		Filter tips Universal tips 200 ul	15 Pack	
		Filter tips Boenmed 1000 ul	1 Box	
		Filter tips, 96 tips/rack, 6 rack/box VWR	10 Rack	
		Filter Pipet Tips, racked, 6 rack/box Bid	5 Rack	
		PCR strip tubes 0,1 ml PCR tube 8 strip	1 Box	
		Microtube 1,5 ml, 1 pack = 500 pcs Axy	1 Box	
11	Dinkes Provinsi Jawa Tengah	Antiseptik (Alkohol 70%) -	100 Liter	22 Oktober 2020
		RNA Kit Bioneer	4000 Test	
		Filter tips Sorfa 20 ul	1 Box	
		Filter tips Sorfa 100 ul	1 Box	
		Filter tips Boenmed 200 ul	1 Box	
		Tabung PCR tube 0,1 ml MINGJI	1 Box	
		Racked pipet tip with filter GSBIO 10 ul	1 Box	
		Racked pipet tip with filter GSBIO 20 ul	1 Box	
		Racked pipet tip with filter GSBIO 100	1 Box	
		Racked pipet tip with filter GSBIO 200	1 Box	
		Racked pipet tip with filter GSBIO 1000	1 Box	

12	Dinkes Provinsi Jawa Tengah	Microtube 1,5 ml, 1 pack = 500 pcs me	2 Box	02 November 2020
		PCR tube 0,1 ml, 1 pack = 125 pcs me	1 Box	
		Racked pipet tip with filter GSBIO 10 u	1 Box	
		Racked pipet tip with filter GSBIO 20 u	1 Box	
		Racked pipet tip with filter GSBIO 200	1 Box	
		Racked pipet tip with filter GSBIO 1000	1 Box	
13	Balabkes & PAK Provinsi Jawa Tengah	Reagen PCR mBiocov-19	1 Box	02 November 2020
14	Dinkes Provinsi Jawa Tengah	Antiseptik (Alkohol 70%) -	100 Liter	04 November 2020
15	Dinkes Provinsi Jawa Tengah	Reagen PCR Kaira	1 Box	13 November 2020
16	Dinkes Provinsi Jawa Tengah	Microcentrifuge tube 1,5 ml MINGJI	2 Box	13 November 2020
		PCR tube 0,1 ml, 1 pack = 125 pcs Ext	2 Box	
17	Dinkes Provinsi Jawa Tengah	Reagen PCR mBiocov-19	10 Box	24 November 2020
18	Dinkes Provinsi Jawa Tengah	Reagen PCR Biosewoom	200 Test	02 Desember 2020
		Reagen PCR Biosensor	960 Test	
19	Dinkes Provinsi Jawa Tengah	Nucleic Acid Extraction Kit LEPU	50 Box	04 Desember 2020
20	Dinkes Provinsi Jawa Tengah	Racked pipet tip with filter merk Servic	30 Rack	14 Desember 2020
		Nucleic Acid Extraction Kit LEPU	24 Box	
		Reagen PCR Kaira	1 Box	
		Reagen PCR Allplex	40 Box	
21	Dinkes Provinsi Jawa Tengah	Racked pipet tip with filter GSBIO 20 u	50 Rack	21 Desember 2020
		Racked pipet tip with filter Suntrine 100	50 Rack	
		Racked pipet tip with filter Suntrine 200	50 Rack	
		Racked pipet tip with filter ServiceBio	50 Rack	
		Racked pipet tip with filter Suntrine 10	50 Rack	
		PCR tube 0,1 ml, 1 pack = 125 pcs MI	1 Box	
		Microtube 1,5 ml GS Lab	8 Bag	

Lampiran 42. Penerimaan Barang di BBPOM Medan

No	Pemberi Barang	Uraian Barang	Jumlah/Unit	Tgl Serah terima
1	Dinkes Pemprov. Sumatera Utara	Real Time Quantitative PCR System + Lap Top	1 pcs	3-Nov-20
2		UPS 5 KV	3 pcs	23-Nov-20
3		Printer Colour	1 pcs	13-Nov-20
4		Magnetic Stand Uk 16 tube	2 pcs	13-Nov-20
5		Biosafety Type Class II A	2 pcs	12-Nov-20
6		Tube RNase Free 2,0ml (500 pcs/pack)	20 pack	13-Nov-20
7		Tube RNase Free 1,5ml (500 pcs/pack)	20 pack	13-Nov-20
8		1-10 ul Filter tips (96 tips) 10 rack/boxes	19 boxes	13-Nov-20
9		10-100 ul Filter tips (96 tips) 10 rack/boxes	20 boxes	13-Nov-20
10		20-200 ul Filter tips (96 tips) 10 rack/boxes	20 boxes	13-Nov-20
11		100-1000 ul Filter tips (96 tips) 10 rack/boxes	52 boxes	13-Nov-20
12		Plastik Berlogo Infeksius uk Small (20 lbr)	10 pack	27-Nov-20
13		Plastik Berlogo Biohazard uk Large (20 lbr)	10 pack	27-Nov-20
14		96-Well Plate (PCR Plate) 0,1ml	24 pcs @20	13-Nov-20
15		Adhesive Plate Seals for 96 Well Plate	4 pcs @100	13-Nov-20
16		Extraction Kit	3800 tes	14-Nov-20
17		Covid Realtime PCR Assay Kit	3800 tes	14-Nov-20
18		Autoclave Automatic Cooler	1 pc	23-Nov-20
19		Incubator Tube Max 90 °C / Dry Bath	1 pc	12-Nov-20
20		Showcase 1 pintu Minimum -6°C -	1 unit	13-Nov-20
21		Freezer 300 L	1 unit	4-Dec-20
22		Spindown Centrifuge	2 unit	12-Nov-20
23		Vortex	1 unit	12-Nov-20
24		Extraction Kit	5088 tes	14-Dec-20
25		Nucleic Acid Extraction System	1 Unit	14-Dec-20
26		Vortex Mixer	2 Unit	28-Dec-20
27		Refrigerated Centrifuged	1 Unit	28-Dec-20
28		Vortex Plate Multitube	1 Unit	28-Dec-20
29		Micropipette Single Channel 100 - 1000 ml	3 pc	28-Dec-20
30		Micropipette Single Channel 20 - 200 ml	3 pc	28-Dec-20
31		Micropipette Single Channel 10 - 100 ml	3 pc	28-Dec-20
32		Micropipette Single Channel 1 - 10 ml	3 pc	28-Dec-20
33		Tube RNase Free 2,0ml (500 pcs/pack)	25 pack	28-Dec-20
34		Tube RNase Free 1,5ml (500 pcs/pack)	25 pack	28-Dec-20

35	1-10 ul Filter tips (96 tips) 10 rack/boxes	20 boxes	28-Dec-20
36	10-100 ul Filter tips (96 tips) 10 rack/boxes	20 boxes	28-Dec-20
37	20-200 ul Filter tips (96 tips) 10 rack/boxes	20 boxes	28-Dec-20
38	100-1000 ul Filter tips (96 tips) 10 rack/boxes	50 boxes	28-Dec-20
39	96-Well Plate (PCR Plate) 0,1ml	25 pcs @20	28-Dec-20
40	Adhesive Plate Seals for 96 Well Plate	4 pcs @100	28-Dec-20
JUMLAH TOTAL		13,109	

LAMPIRAN 31 REKAP BARANG BUKTI
BALAI BESAR DAN BALAI POM DI SELURUH
INDONESIA
PER 31 DESEMBER 2020

No	bm	Obat							Non PJ
		SPDP	Tahap 1	P18/P19	P21	Tahap 2	Proses Persidangan	SP3	
1	Deputi IV Bidang Penindakan			74,709	11				
2	BBPOM Jakarta	64,746	-	13,174	3,348	29,833		-	
3	BBPOM Bandung	806							
4	BPOM Kupang								
5	BPOM Manokwari	-	47	-	-				977
6	BBPOM di Jayapura	137	-	-	-	-		-	
7	BBPOM di Yogyakarta								
8	BBPOM di Padang			2,041	1,780	11,072			
9	BBPOM di Manado	17,748	4,154		7,221	14,292			
10	BPOM di Sofifi								
11	BBPOM di Pontianak			103					
12	BBPOM di Medan						14,202		
13	BPOM di Pangkalpinang								
14	BBPOM di Palembang	749	2,359	552	24,962				
15	Balai POM di Palu	678	-	400,000		-		-	
16	BBPOM di Palangkaraya		-	6	-	-		-	
17	BPOM di Mamuju			179,000		26,393			
18	BPOM di Batam							127	
19	BPOM Jambi								
20	BBPOM di Semarang		23,792		1,314				
21	BBPOM di Surabaya			150,893	7,289		36,335		377
22	BBPOM di Banda Aceh								
23	BBPOM di Pekanbaru		110,372		62,206				
24	BBPOM di Lampung		40,042						
25	BBPOM di Banjarmasin					113,212	914		
26	BBPOM di Samarinda								
27	BBPOM di Makassar				13,100				
28	BPOM di Kendari								
29	BPOM di Ambon								
30	BPOM di Bengkulu								
31	BPOM di Serang	11,540		247	2,936				
32	BBPOM di Denpasar	88	2						
33	BBPOM di Mataram		3		6			1	
34	BBPOM DI Gorontalo	521	1,351						
	TOTAL	97,013	182,122	820,725	124,173	194,802	51,451	128	1,354

LAMPIRAN 31 REKAP BARANG BUKTI
BALAI BESAR DAN BALAI POM DI SELURUH
INDONESIA
PER 31 DESEMBER 2020

No	bm	OBAT TRADISIONAL								Non PJ
		SPDP	Tahap 1	P18/P19	P20	P21	Tahap 2	Proses Persidangan	SP3	
1	Deputi IV Bidang Penindakan			472		67,872				
2	BBPOM Jakarta	10,892	-	260		550	89,222		-	
3	BBPOM Bandung									
4	BPOM Kupang									
5	BPOM Manokwari	86								80
6	BBPOM di Jayapura	911	-	-		-	-		-	
7	BBPOM di Yogyakarta					1,787				
8	BBPOM di Padang			398			19,605		118	
9	BBPOM di Manado					561				
10	BPOM di Sofifi									
11	BBPOM di Pontianak			2,787						
12	BBPOM di Medan						2,490	7,959		
13	BPOM di Pangkalpinang		577			16				
14	BBPOM di Palembang	1,951				2,691				
15	Balai POM di Palu	303								
16	BBPOM di Palangkaraya	-	-	-		-	-		-	
17	BPOM di Mamuju						291			
18	BPOM di Batam								194	
19	BPOM Jambi									
20	BBPOM di Semarang	4,064	35			5,756				
21	BBPOM di Surabaya	93,475	-	43,498		104,515	-	17,469	9,045	12,100
22	BBPOM di Banda Aceh									
23	BBPOM di Pekanbaru									
24	BBPOM di Lampung	29,765	6,239							
25	BBPOM di Banjarmasin						8,856	5,332		
26	BBPOM di Samarinda				169					
27	BBPOM di Makassar					840				
28	BPOM di Kendari									
29	BPOM di Ambon	1,189								
30	BPOM di Bengkulu									
31	BPOM di Serang	499,600	14,241	3,743		3,037				
32	BBPOM di Denpasar	293				535				
33	BBPOM di Mataram									
34	BBPOM DI Gorontalo									
	TOTAL	642,529	21,092	51,158	169	188,160	120,464	30,760	9,357	12,180

LAMPIRAN 31 REKAP BARANG BUKTI
BALAI BESAR DAN BALAI POM DI SELURUH
INDONESIA
PER 31 DESEMBER 2020

No	bm	SK						
		SPDP	Tahap 1	P18/P19	P21	Tahap 2	Proses Persidangan	SP3
1	Deputi IV Bidang Penindakan							
2	BBPOM Jakarta	66	-	3,498	-			-
3	BBPOM Bandung							
4	BPOM Kupang							
5	BPOM Manokwari							
6	BBPOM di Jayapura	-	-	-	-			-
7	BBPOM di Yogyakarta							
8	BBPOM di Padang							
9	BBPOM di Manado							
10	BPOM di Sofifi							
11	BBPOM di Pontianak							
12	BBPOM di Medan						5,697	
13	BPOM di Pangkalpinang							
14	BBPOM di Palembang							
15	Balai POM di Palu	-	-	-	-			-
16	BBPOM di Palangkaraya	-	-	-	-			-
17	BPOM di Mamuju			13,440				
18	BPOM di Batam							
19	BPOM Jambi							
20	BBPOM di Semarang							
21	BBPOM di Surabaya							
22	BBPOM di Banda Aceh							
23	BBPOM di Pekanbaru							
24	BBPOM di Lampung							
25	BBPOM di Banjarmasin							
26	BBPOM di Samarinda							
27	BBPOM di Makassar							
28	BPOM di Kendari							
29	BPOM di Ambon							
30	BPOM di Bengkulu							
31	BPOM di Serang							
32	BBPOM di Denpasar							
33	BBPOM di Mataram							
34	BBPOM DI Gorontalo							
	TOTAL	66	-	16,938	-	-	5,697	-

LAMPIRAN 31 REKAP BARANG BUKTI
BALAI BESAR DAN BALAI POM DI SELURUH
INDONESIA
PER 31 DESEMBER 2020

No	bm	Pangan							
		SPDP	Tahap 1	P18/P19	P21	Tahap 2	Proses Persidangan	SP3	Non PJ
1	Deputi IV Bidang Penindakan			7	9,084	33			
2	BBPOM Jakarta	102,288	2,688	294,000	931			-	
3	BBPOM Bandung		65	31					
4	BPOM Kupang								
5	BPOM Manokwari								359
6	BBPOM di Jayapura	1,502	99	-	-			-	
7	BBPOM di Yogyakarta								
8	BBPOM di Padang								
9	BBPOM di Manado								
10	BPOM di Sofifi								
11	BBPOM di Pontianak								
12	BBPOM di Medan								
13	BPOM di Pangkalpinang								
14	BBPOM di Palembang								
15	Balai POM di Palu	-	-	-	-			-	
16	BBPOM di Palangkaraya	-	-	-	-			-	
17	BPOM di Mamuju								
18	BPOM di Batam				16,390				
19	BPOM Jambi								
20	BBPOM di Semarang								
21	BBPOM di Surabaya	404		376	4,015		26		
22	BBPOM di Banda Aceh								
23	BBPOM di Pekanbaru								
24	BBPOM di Lampung								
25	BBPOM di Banjarmasin								
26	BBPOM di Samarinda								
27	BBPOM di Makassar				1,887				
28	BPOM di Kendari								
29	BPOM di Ambon								
30	BPOM di Bengkulu								
31	BPOM di Serang	576	-	10	2,653				
32	BBPOM di Denpasar								
33	BBPOM di Mataram								
34	BBPOM DI Gorontalo								
	TOTAL	104,770	2,852	294,424	34,960	33	26	-	359

LAMPIRAN 31 REKAP BARANG BUKTI
BALAI BESAR DAN BALAI POM DI SELURUH
INDONESIA
PER 31 DESEMBER 2020

No	bm	Kemasan							
		SPDP	Tahap 1	P18/P19	P21	Tahap 2	Proses Persidangan	SP3	Non PJ
1	Deputi IV Bidang Penindakan			7,962					
2	BBPOM Jakarta	-	-	203	-			-	
3	BBPOM Bandung	8							
4	BPOM Kupang								
5	BPOM Manokwari								
6	BBPOM di Jayapura	-	-	-	-			-	
7	BBPOM di Yogyakarta								
8	BBPOM di Padang								
9	BBPOM di Manado								
10	BPOM di Sofifi								
11	BBPOM di Pontianak								
12	BBPOM di Medan					1,966	9,327		
13	BPOM di Pangkalpinang								
14	BBPOM di Palembang				2				
15	Balai POM di Palu	-	-	-	-			-	
16	BBPOM di Palangkaraya	-	-	-	-			-	
17	BPOM di Mamuju				1,206			47	
18	BPOM di Batam								
19	BPOM Jambi								
20	BBPOM di Semarang	33	580	2					
21	BBPOM di Surabaya	6,245			1		364		
22	BBPOM di Banda Aceh								
23	BBPOM di Pekanbaru								
24	BBPOM di Lampung								
25	BBPOM di Banjarmasin								
26	BBPOM di Samarinda								
27	BBPOM di Makassar								
28	BPOM di Kendari								
29	BPOM di Ambon								
30	BPOM di Bengkulu								
31	BPOM di Serang	2,964	-	14,586	125,500				
32	BBPOM di Denpasar								
33	BBPOM di Mataram								
34	BBPOM DI Gorontalo								
	TOTAL	9,250	580	22,753	126,709	1,966	9,691	47	-

LAMPIRAN 31 REKAP BARANG BUKTI
BALAI BESAR DAN BALAI POM DI SELURUH
INDONESIA
PER 31 DESEMBER 2020

No	bm	Kosmetik								
		SPDP	Tahap 1	P18/P19	P20	P21	Tahap 2	Proses Persidangan	SP3	Non PJ
1	Deputi IV Bidang Penindakan		20,795	233,900						
2	BBPOM Jakarta	313,697	58,408	20,870		111	6,710		-	
3	BBPOM Bandung	8,500							4,699	
4	BPOM Kupang	763								
5	BPOM Manokwari									1,384
6	BBPOM di Jayapura	80	81	-		144			-	
7	BBPOM di Yogyakarta									
8	BBPOM di Padang						6,240		6,592	
9	BBPOM di Manado	982				16,354				
10	BPOM di Sofifi					33				
11	BBPOM di Pontianak					464				
12	BBPOM di Medan						597	2,517		
13	BPOM di Pangkalpinang					796				
14	BBPOM di Palembang	1,116				587				
15	Balai POM di Palu	154	1,778	358		506			-	
16	BBPOM di Palangkaraya	-	-	-		-			-	
17	BPOM di Mamuju			1						
18	BPOM di Batam	399,697				234			10,754	
19	BPOM Jambi					1,541				
20	BBPOM di Semarang		3,693	1,754						
21	BBPOM di Surabaya	22,387	29,778	34,683		279,354	92,643	6,567		1,206
22	BBPOM di Banda Aceh					86				
23	BBPOM di Pekanbaru	20,877				9,247				
24	BBPOM di Lampung	8,457								
25	BBPOM di Banjarmasin						3,733			
26	BBPOM di Samarinda				6,865					
27	BBPOM di Makassar					5,594				
28	BPOM di Kendari					1,435				
29	BPOM di Ambon					4,048				
30	BPOM di Bengkulu					-				
31	BPOM di Serang	4,350,456	13,994	837		116				
32	BBPOM di Denpasar								423	
33	BBPOM di Mataram					3				
34	BBPOM DI Gorontalo	4,546								
	TOTAL	5,131,712	128,527	292,403	6,865	320,653	109,923	9,084	22,468	2,590

LAMPIRAN 31 REKAP BARANG BUKTI
BALAI BESAR DAN BALAI POM DI SELURUH
INDONESIA
PER 31 DESEMBER 2020

No	bm	Mesin/Alat Produksi							Non PJ
		SPDP	Tahap 1	P18/P19	P21	Tahap 2	Proses Persidangan	SP3	
1	Deputi IV Bidang Penindakan			6					
2	BBPOM Jakarta	-	-	1,050	-			-	
3	BBPOM Bandung		25	2					
4	BPOM Kupang								
5	BPOM Manokwari								
6	BBPOM di Jayapura	-	-	-	-			-	
7	BBPOM di Yogyakarta								
8	BBPOM di Padang								
9	BBPOM di Manado								
10	BPOM di Sofifi								
11	BBPOM di Pontianak								
12	BBPOM di Medan								
13	BPOM di Pangkalpinang								
14	BBPOM di Palembang				22				
15	Balai POM di Palu		-	-	6			-	
16	BBPOM di Palangkaraya	-	-		-			-	
17	BPOM di Mamuju			48,720		565			
18	BPOM di Batam								
19	BPOM Jambi								
20	BBPOM di Semarang	1	2						
21	BBPOM di Surabaya				1		1		
22	BBPOM di Banda Aceh								
23	BBPOM di Pekanbaru								
24	BBPOM di Lampung	3	13						
25	BBPOM di Banjarmasin								
26	BBPOM di Samarinda								
27	BBPOM di Makassar				38				
28	BPOM di Kendari								
29	BPOM di Ambon								
30	BPOM di Bengkulu								
31	BPOM di Serang	27	4	29	1				
32	BBPOM di Denpasar								
33	BBPOM di Mataram								
34	BBPOM DI Gorontalo								
	TOTAL	31	44	49,807	68	565	1	-	-

LAMPIRAN 31 REKAP BARANG BUKTI
BALAI BESAR DAN BALAI POM DI SELURUH
INDONESIA
PER 31 DESEMBER 2020

No	bm	Lain-lain								JUMLAH
		SPDP	Tahap 1	P18/P19	P21	Tahap 2	Proses Persidangan	SP3	Non PJ	
1	Deputi IV Bidang Penindakan		1	9		3				414,864
2	BBPOM Jakarta	10	-	9	-			-		1,016,564
3	BBPOM Bandung			2						14,138
4	BPOM Kupang									763
5	BPOM Manokwari									2,933
6	BBPOM di Jayapura	-	-	-	-			-		2,954
7	BBPOM di Yogyakarta									1,787
8	BBPOM di Padang									47,846
9	BBPOM di Manado				8					61,320
10	BPOM di Sofifi									33
11	BBPOM di Pontianak			9						3,363
12	BBPOM di Medan									44,755
13	BPOM di Pangkalpinang									1,389
14	BBPOM di Palembang	8			17					35,016
15	Balai POM di Palu		-	-	584			-		404,367
16	BBPOM di Palangkaraya		-	2	-			-		8
17	BPOM di Mamuju			28	4					269,695
18	BPOM di Batam	3			9			4		427,412
19	BPOM Jambi									1,541
20	BBPOM di Semarang	2	27	7	2					41,064
21	BBPOM di Surabaya	34	-	-	9	1	31	-	-	953,122
22	BBPOM di Banda Aceh									86
23	BBPOM di Pekanbaru									202,702
24	BBPOM di Lampung	2								84,521
25	BBPOM di Banjarmasin									132,047
26	BBPOM di Samarinda									7,034
27	BBPOM di Makassar									21,459
28	BPOM di Kendari									1,435
29	BPOM di Ambon									5,237
30	BPOM di Bengkulu									-
31	BPOM di Serang	420	4	73	4					5,047,598
32	BBPOM di Denpasar	1	2							1,344
33	BBPOM di Mataram									13
34	BBPOM DI Gorontalo	6	598							7,022
	TOTAL	486	632	139	637	4	31	4	-	9,255,432

Lampiran 44. Revaluasi BMN 2020

No	Satker	LHIP	Nomor Tiket Asal	Tahun	Progress	Status IP	Nama Barang	NUP	KET	Nilai Buku	Nilai Wajar	Nilai Wajar
1	Sekretariat Utama	LHIP-284	IP-20170919155729390887000	2019	100	BAR IP Selesai	Tanah bangunan kantor pemerintah	3	ditemukan	290,173,120,000	480,780,846,000	619,404,848,000
	Sekretariat Utama	LHIP-285	IP-20171020143347824406000	2019	100	BAR IP Selesai	Bangunan gedung kantor permanen	15	ditemukan	5,818,639,809	8,668,470,000	7,976,061,000
	Sekretariat Utama	LHIP-285	IP-20171020143347824406000	2019	100	BAR IP Selesai	Bangunan gedung kantor permanen	16	ditemukan	555,390,000	7,424,062,000	7,217,611,000
	Sekretariat Utama	LHIP-285	IP-20171020143347824406000	2019	100	BAR IP Selesai	Bangunan gedung kantor permanen	19	ditemukan	2,471,469,973	5,751,794,000	7,848,604,000
	Sekretariat Utama	LHIP-285	IP-20171020143347824406000	2019	100	BAR IP Selesai	Bangunan gedung kantor permanen	21	ditemukan	-	38,740,227,000	9,562,744,000
	Sekretariat Utama	LHIP-285	IP-20171020143347824406000	2019	100	BAR IP Selesai	Bangunan gedung kantor permanen	23	ditemukan	2,165,237,285	7,262,230,000	6,033,094,000
	Sekretariat Utama	LHIP-285	IP-20171020143347824406000	2019	100	BAR IP Selesai	Bangunan gedung kantor permanen	26	ditemukan	-	17,944,727,000	15,031,979,000
	Sekretariat Utama	LHIP-285	IP-20171020143347824406000	2019	100	BAR IP Selesai	Bangunan gedung kantor permanen	27	ditemukan	-	7,525,207,000	7,922,838,000
	Sekretariat Utama	LHIP-285	IP-20171020143347824406000	2019	100	BAR IP Selesai	Bangunan gedung kantor permanen	28	ditemukan	-	14,549,964,000	14,549,964,000
	Sekretariat Utama	LHIP-285	IP-20171020143347824406000	2019	100	BAR IP Selesai	Bangunan gedung kantor permanen	29	ditemukan	-	58,708,000	104,574,000
	Sekretariat Utama	LHIP-285	IP-20171020143347824406000	2019	100	BAR IP Selesai	rumah panel	2	ditemukan	172,910,382	249,511,000	89,897,000
	Sekretariat Utama	LHIP-285	IP-20171020143347824406000	2019	100	BAR IP Selesai	Bangunan gudang tertutup permanen	1	ditemukan	63,492,000	41,010,000	141,267,000
	Sekretariat Utama	LHIP-285	IP-20171020143347824406000	2019	100	BAR IP Selesai	Bangunan gedung instalasi lainnya	2	ditemukan	19,072,790	17,969,000	32,583,000
	Sekretariat Utama	LHIP-285	IP-20171020143347824406000	2019	100	BAR IP Selesai	Bangunan gedung instalasi lainnya	3	ditemukan	19,072,790	23,958,000	39,930,000
	Sekretariat Utama	LHIP-285	IP-20171020143347824406000	2019	100	BAR IP Selesai	bangunan gedung garasi/pool lainnya	2	ditemukan	25,403,437	26,710,000	17,807,000
	Sekretariat Utama	LHIP-285	IP-20171020143347824406000	2019	100	BAR IP Selesai	pagar permanen	1	ditemukan	782,423,840	243,141,000	1,294,944,000
	Sekretariat Utama	LHIP-285	IP-20171020143347824406000	2019	100	BAR IP Selesai	Bangunan Menara/Bak Penampung/Res	1	ditemukan	360,153	131,005,000	64,991,000
	Sekretariat Utama	LHIP-285	IP-20171020143347824406000	2019	100	BAR IP Selesai	Bangunan Menara/Bak Penampung/Res	2	ditemukan	360,153	131,005,000	108,318,000
	Sekretariat Utama	LHIP-285	IP-20171020143347824406000	2019	100	BAR IP Selesai	Bangunan Menara/Bak Penampung/Res	3	ditemukan	360,153	131,005,000	108,318,000
	Sekretariat Utama	LHIP_288	IP-20171214000628752720000	2019	100	BAR IP Selesai	Bangunan gedung kantor permanen	30	tidak ditemukan	2,295,397,548	6,158,061,000	-
	Sekretariat Utama	LHIP_288	IP-20171214000628752720000	2019	100	BAR IP Selesai	pagar lainnya	1	tidak ditemukan	13,562,367	11,762,000	-
	Sekretariat Utama	LHIP_287	IP-20171020143347824406000	2019	100	BAR IP Selesai	Bangunan gudang terbuka semi permanen	1	ditemukan	29,786,000	29,786,000	10,537,000
	Sekretariat Utama	LHIP_287	IP-20171020143347824406000	2019	100	BAR IP Selesai	Bangunan gudang terbuka semi permanen	2	ditemukan	23,270,000	23,270,000	14,893,000
	Sekretariat Utama	LHIP_287	IP-20171020143347824406000	2019	100	BAR IP Selesai	Bangunan gudang terbuka semi permanen	3	ditemukan	143,345,000	143,345,000	60,543,000
	Sekretariat Utama	LHIP_287	IP-20171020143347824406000	2019	100	BAR IP Selesai	taman permanen	1	ditemukan	36,516,000	36,516,000	50,557,000
	Sekretariat Utama	LHIP_287	IP-20171020143347824406000	2019	100	BAR IP Selesai	taman permanen	2	ditemukan	69,623,000	69,623,000	145,381,000
	Sekretariat Utama	LHIP_286	IP-20171020143347824406000	2019	100	BAR IP Selesai	gedung pos jaga permanen	1	tidak ditemukan	41,492,797	67,882,000	-
	Sekretariat Utama	LHIP_289	IP-20171020143347824406000	2019	100	BAR IP Selesai	Bak menara	4	ditemukan	287,423,000	1,025,463,000	841,058,000
	Sekretariat Utama	184/WKN.07/KNL.04/2020	IP-20200930104035823381000	2020	100	BAR IP Selesai	Bangunan Gedung Kantor Permanen	33	ditemukan	29,090,463,554	-	9,236,490,000
	Sekretariat Utama	184/WKN.07/KNL.04/2020	IP-20200930104035823381000	2020	100	BAR IP Selesai	Bangunan Gedung Kantor Permanen	32	ditemukan	7,358,033,732	-	12,894,554,000
	Sekretariat Utama	184/WKN.07/KNL.04/2020	IP-20200930104035823381000	2020	100	BAR IP Selesai	Bangunan Gudang Terbuka Semi Permanen	5	barang berlebih	-	-	9,915,000
	Sekretariat Utama	184/WKN.07/KNL.04/2020	IP-20200930104035823381000	2020	100	BAR IP Selesai	Bangunan Gudang Terbuka Semi Permanen	6	barang berlebih	-	-	8,515,000
	Sekretariat Utama	184/WKN.07/KNL.04/2020	IP-20200930104035823381000	2020	100	BAR IP Selesai	Bangunan Gudang Terbuka Semi Permanen	7	barang berlebih	-	-	4,731,000
	Sekretariat Utama	184/WKN.07/KNL.04/2020	IP-20200930104035823381000	2020	100	BAR IP Selesai	Bangunan Gudang Terbuka Semi Permanen	8	barang berlebih	-	-	8,136,000
	Sekretariat Utama	184/WKN.07/KNL.04/2020	IP-20200930104035823381000	2020	100	BAR IP Selesai	Bangunan Gudang Terbuka Semi Permanen	9	barang berlebih	-	-	18,922,000
	Sekretariat Utama	184/WKN.07/KNL.04/2020	IP-20200930104035823381000	2020	100	BAR IP Selesai	Bangunan Menara/Bak Penampung/Res	5	barang berlebih	-	-	69,730,000
	Sekretariat Utama	184/WKN.07/KNL.04/2020	IP-20200930104035823381000	2020	100	BAR IP Selesai	Bangunan Menara/Bak Penampung/Res	6	barang berlebih	-	-	3,874,000
	Sekretariat Utama	184/WKN.07/KNL.04/2020	IP-20200930104035823381000	2020	100	BAR IP Selesai	Bangunan Menara/Bak Penampung/Res	7	barang berlebih	-	-	116,217,000
	Sekretariat Utama	184/WKN.07/KNL.04/2020	IP-20200930104035823381000	2020	100	BAR IP Selesai	Gedung Pos Jaga Permanen	5	barang berlebih	-	-	8,597,000
	Sekretariat Utama	184/WKN.07/KNL.04/2020	IP-20200930104035823381000	2020	100	BAR IP Selesai	Jalan Khusus Kompleks	1	barang berlebih	-	-	839,400,000
	Sekretariat Utama	184/WKN.07/KNL.04/2020	IP-20200930104035823381000	2020	100	BAR IP Selesai	Bangunan Gudang Terbuka Semi Permanen	4	ditemukan	4,796,824	-	10,407,000
2	P3OMN	LHIP-285	IP-20171012173922029743000	2019	100	BAR IP Selesai	Bangunan gedung laboratorium permanen	12	ditemukan	4,868,464,571	15,893,292,000	15,078,734,000
	P3OMN	LHIP-285	IP-20171012173922029743000	2019	100	BAR IP Selesai	Bangunan gedung laboratorium permanen	13	ditemukan	3,293,542,460	16,038,456,000	15,853,151,000
	P3OMN	121/WKN.07/KNL.04/2020	IP-RV-20200629142250545457	2020	100	BAR IP Selesai	Bangunan Gedung Laboratorium Permanen	14	ditemukan	222,908,250	-	421,266,000
	P3OMN	121/WKN.07/KNL.04/2020	IP-RV-20200629142250545457	2020	100	BAR IP Selesai	Bangunan Gedung Laboratorium Permanen	15	ditemukan	222,908,250	-	702,500,000
	P3OMN	121/WKN.07/KNL.04/2020	IP-RV-20200629142250545457	2020	100	BAR IP Selesai	Bangunan Gedung Laboratorium Permanen	16	ditemukan	186,763,700	-	731,673,000
	P3OMN	121/WKN.07/KNL.04/2020	IP-RV-20200629142250545457	2020	100	BAR IP Selesai	Bangunan Gedung Laboratorium Permanen	17	ditemukan	87,344,526	-	806,456,000
	P3OMN	121/WKN.07/KNL.04/2020	IP-RV-20200629142250545457	2020	100	BAR IP Selesai	Bangunan Gedung Laboratorium Permanen	18	ditemukan	315,570,250	-	174,451,000
	P3OMN	121/WKN.07/KNL.04/2020	IP-RV-20200629142250545457	2020	100	BAR IP Selesai	Bangunan Gedung Laboratorium Permanen	19	ditemukan	375,256,813	-	531,451,000
	P3OMN	121/WKN.07/KNL.04/2020	IP-RV-20200629142250545457	2020	100	BAR IP Selesai	Bangunan Gedung Laboratorium Permanen	20	ditemukan	35,613,815	-	1,129,713,000
	P3OMN	121/WKN.07/KNL.04/2020	IP-RV-20200629142250545457	2020	100	BAR IP Selesai	Bangunan Gedung Laboratorium Permanen	21	ditemukan	34,096,695	-	180,525,000
	P3OMN	122/WKN.07/KNL.04/2020	IP-RV-20200629142338579970	2020	100	BAR IP Selesai	Bangunan Terbuka Lainnya	1	ditemukan	65,641,886	-	135,672,000
	P3OMN	122/WKN.07/KNL.04/2020	IP-RV-20200629142338579970	2020	100	BAR IP Selesai	Bangunan Pompa Air Hujan	1	ditemukan	72,189,180	-	23,448,000
	P3OMN	122/WKN.07/KNL.04/2020	IP-RV-20200629142338579970	2020	100	BAR IP Selesai	Bangunan Pompa Air Hujan	2	ditemukan	224,130,616	-	415,432,000

	P3OMN	123/WKN.07/KNL.04/2020	IP-RV-20200702110051526757	2020	100	BAR IP Selesai	Bangunan Gudang Tertutup Permanen	1	ditemukan	107,467,000	-	170,064,000
3	BBPOM di Banda Aceh	LHIP-0195/REV/WKN.01/KNL	IP-RV-20190520085924902869	2019	100	BAR IP Selesai	Tanah kosong yang sudah diperuntukan	1	ditemukan	1,300,110,000	2,061,183,000	2,465,766,000
	BBPOM di Banda Aceh	LHIP-0195/REV/WKN.01/KNL	IP-RV-20190520085924902869	2019	100	BAR IP Selesai	Bangunan gedung kantor permanen	1	ditemukan	4,282,656,938	2,691,727,000	2,709,753,000
	BBPOM di Banda Aceh	LHIP-0195/REV/WKN.01/KNL	IP-RV-20190520085924902869	2019	100	BAR IP Selesai	Bangunan gedung kantor permanen	5	ditemukan	1,584,286,918	1,373,235,000	1,382,432,000
	BBPOM di Banda Aceh	LHIP-0195/REV/WKN.01/KNL	IP-RV-20190520085924902869	2019	100	BAR IP Selesai	bangunan gedung untuk pos jaga lainnya	1	ditemukan	37,897,500	39,801,000	41,270,000
	BBPOM di Banda Aceh	LHIP-0195/REV/WKN.01/KNL	IP-RV-20190520085924902869	2019	100	BAR IP Selesai	Taman Permanen	1	ditemukan	95,905,800	83,694,000	82,348,000
	BBPOM di Banda Aceh	LHIP-0195/REV/WKN.01/KNL	IP-RV-20190520085924902869	2019	100	BAR IP Selesai	rumah negara golongan 1 tipe B Permanen	1	ditemukan	519,509,230	584,025,000	536,094,000
	BBPOM di Banda Aceh	LHIP-0195/REV/WKN.01/KNL	IP-RV-20190520085924902869	2019	100	BAR IP Selesai	pagar permanen	1	ditemukan	227,035,600	330,738,000	384,306,000
	BBPOM di Banda Aceh	LHIP-0195/REV/WKN.01/KNL	IP-RV-20190520085924902869	2019	100	BAR IP Selesai	Bangunan menara/bak penampung/reserwa	1	ditemukan	52,244,736	31,350,000	19,761,000
	BBPOM di Banda Aceh	LHIP-0195/REV/WKN.01/KNL	IP-RV-20190520085924902869	2019	100	BAR IP Selesai	Bangunan menara/bak penampung/reserwa	2	ditemukan	72,501,250	11,040,000	21,262,000
	BBPOM di Banda Aceh	LHIP-0195/REV/WKN.01/KNL	IP-RV-20190520085924902869	2019	100	BAR IP Selesai	saluran pembuang air domestik	1	ditemukan	383,633,324	13,087,000	12,864,000
	BBPOM di Banda Aceh	LHIP-0384/REV/WKN.01/KNL	IP-RV-20190710172640703715	2019	100	BAR IP Selesai	Tanah bangunan kantor pemerintah	2	ditemukan	15,024,154,000	9,089,841,000	9,089,841,000
	BBPOM di Banda Aceh	LHIP-0385/REV/WKN.01/KNL	IP-RV-20190928104612940612	2019	100	BAR IP Selesai	Bangunan gedung laboratorium permanen	2	ditemukan	5,391,482,191	5,095,661,000	5,129,787,000
4	BBPOM di Medan	221/REV	IP-20170929120551372271000	2019	100	BAR IP Selesai	Bangunan menara/bak penampung/reserwa	1	tidak ditemukan	8,448,000	61,251,000	-
	BBPOM di Medan	221/REV	IP-20170929120551372271000	2019	100	BAR IP Selesai	Bangunan menara/bak penampung/reserwa	2	tidak ditemukan	12,353,550	62,139,000	-
	BBPOM di Medan	222/REV	IP-20170929120551372271000	2019	100	BAR IP Selesai	Tanah bangunan kantor pemerintah	2	ditemukan	15,158,594,550	14,331,848,000	31,569,958,000
	BBPOM di Medan	222/REV	IP-20170929120551372271000	2019	100	BAR IP Selesai	Bangunan gedung kantor permanen	16	ditemukan	5,390,280,210	5,560,706,000	8,792,992,000
	BBPOM di Medan	222/REV	IP-20170929120551372271000	2019	100	BAR IP Selesai	bangunan gudang lainnya	1	ditemukan	583,393,040	494,558,000	415,633,000
	BBPOM di Medan	222/REV	IP-20170929120551372271000	2019	100	BAR IP Selesai	bangunan gudang lainnya	2	ditemukan	501,623,952	423,574,000	355,977,000
	BBPOM di Medan	222/REV	IP-20170929120551372271000	2019	100	BAR IP Selesai	Bangunan gedung instalasi lainnya	1	ditemukan	142,964,950	138,626,000	138,626,000
	BBPOM di Medan	222/REV	IP-20170929120551372271000	2019	100	BAR IP Selesai	Bangunan Gedung laboratorium permanen	1	ditemukan	2,233,504,013	2,378,152,000	3,773,831,000
	BBPOM di Medan	222/REV	IP-20170929120551372271000	2019	100	BAR IP Selesai	Gedung pos jaga permanen	1	ditemukan	20,500,000	19,607,000	36,918,000
	BBPOM di Medan	222/REV	IP-20170929120551372271000	2019	100	BAR IP Selesai	Gedung garasi/pool darurat	1	ditemukan	14,040,000	83,461,000	19,673,000
	BBPOM di Medan	222/REV	IP-20170929120551372271000	2019	100	BAR IP Selesai	Bak penampung/kolam/menara penampung	1	ditemukan	10,890,000	23,299,000	14,245,000
	BBPOM di Medan	0721/WKN.02/KPKNL.01/2020	IP-20190509110202262374000	2019	100	BAR IP Selesai	Bangunan Gedung Instalasi Lainnya	4	ditemukan	9,120,000	-	15,881,000
	BBPOM di Medan	0721/WKN.02/KPKNL.01/2020	IP-20190509110202262374000	2019	100	BAR IP Selesai	Taman Permanen	2	ditemukan	178,105,436	-	4,285,000
	BBPOM di Medan	0721/WKN.02/KPKNL.01/2020	IP-20190509110202262374000	2019	100	BAR IP Selesai	Bak penampung/kolam/menara penampung	2	ditemukan	14,205,094	-	8,733,000
5	BBPOM di Pekanbaru	LHIP-151	IP-20171019160106337929000	2019	100	BAR IP Selesai	Tanah bangunan kantor pemerintah	3	ditemukan	9,406,944,000	17,924,754,000	17,924,754,000
	BBPOM di Pekanbaru	LHIP-151	IP-20171019160106337929000	2019	100	BAR IP Selesai	Tanah bangunan kantor pemerintah	4	ditemukan	4,520,706,000	8,026,698,000	8,026,698,000
	BBPOM di Pekanbaru	LHIP-151	IP-20171019160106337929000	2019	100	BAR IP Selesai	Bangunan gedung kantor permanen	9	ditemukan	6,249,306,432	5,852,838,000	4,885,564,000
	BBPOM di Pekanbaru	LHIP-152	IP-20171019160106337929000	2019	100	BAR IP Selesai	Bangunan gedung kantor permanen	1	ditemukan	5,603,369,358	4,434,372,000	4,426,793,000
	BBPOM di Pekanbaru	LHIP-152	IP-20171019160106337929000	2019	100	BAR IP Selesai	Bangunan gedung kantor permanen	5	ditemukan	1,324,342,170	353,688,000	754,308,000
	BBPOM di Pekanbaru	LHIP-152	IP-20171019160106337929000	2019	100	BAR IP Selesai	Bangunan gedung kantor permanen	6	ditemukan	1,455,151,911	544,618,000	909,101,000
	BBPOM di Pekanbaru	LHIP-152	IP-20171019160106337929000	2019	100	BAR IP Selesai	Bangunan gedung kantor permanen	7	ditemukan	1,869,512,191	1,761,071,000	1,638,839,000
	BBPOM di Pekanbaru	LHIP-152	IP-20171019160106337929000	2019	100	BAR IP Selesai	Bangunan gedung kantor permanen	10	ditemukan	290,817,845	957,832,000	836,122,000
	BBPOM di Pekanbaru	LHIP-152	IP-20171019160106337929000	2019	100	BAR IP Selesai	Bangunan gudang tertutup permanen	4	ditemukan	73,046,450	56,830,000	44,935,000
	BBPOM di Pekanbaru	LHIP-152	IP-20171019160106337929000	2019	100	BAR IP Selesai	bangunan gudang penyimpanan limbah	1	ditemukan	17,967,600	22,238,000	19,070,000
	BBPOM di Pekanbaru	LHIP-152	IP-20171019160106337929000	2019	100	BAR IP Selesai	bangunan gudang penyimpanan limbah	2	ditemukan	135,846,720	32,408,000	8,044,000
	BBPOM di Pekanbaru	LHIP-152	IP-20171019160106337929000	2019	100	BAR IP Selesai	bangunan gedung tempat ibadah permanen	1	ditemukan	191,824,320	319,335,000	149,964,000
	BBPOM di Pekanbaru	LHIP-152	IP-20171019160106337929000	2019	100	BAR IP Selesai	Gedung pos jaga permanen	1	ditemukan	21,413,280	17,643,000	13,437,000
	BBPOM di Pekanbaru	LHIP-152	IP-20171019160106337929000	2019	100	BAR IP Selesai	sumur dengan pompa (bangunan pengaliran)	1	ditemukan	40,920,737	36,000,000	24,049,000
	BBPOM di Pekanbaru	LHIP-152	IP-20171019160106337929000	2019	100	BAR IP Selesai	bangunan pompa air buangan domestik	1	ditemukan	75,595,827	57,438,000	7,835,000
	BBPOM di Pekanbaru	LHIP-152	IP-20171019160106337929000	2019	100	BAR IP Selesai	bangunan air kotor lainnya	1	ditemukan	201,530,327	125,185,000	29,842,000
	BBPOM di Pekanbaru	LHIP-153	IP-20171019160106337929000	2019	100	BAR IP Selesai	Bangunan gedung kantor permanen	8	tidak ditemukan	170,915,821	554,704,000	-
	BBPOM di Pekanbaru	LHIP-153	IP-20171019160106337929000	2019	100	BAR IP Selesai	pagar permanen	1	tidak ditemukan	503,840,544	505,844,000	-
	BBPOM di Pekanbaru	LHIP-153	IP-20171019160106337929000	2019	100	BAR IP Selesai	jalan lainnya	1	tidak ditemukan	104,705,440	170,811,000	-
	BBPOM di Pekanbaru	LHIP-154	IP-20171019160106337929000	2019	100	BAR IP Selesai	tanah bangunan rumah negara golongan 1	1	barang berlebih	-	-	422,018,000
	BBPOM di Pekanbaru	LHIP-154	IP-20171019160106337929000	2019	100	BAR IP Selesai	tanah bangunan rumah negara golongan 1	1	tidak ditemukan	275,678,000	422,018,000	-
	BBPOM di Pekanbaru	LHIP-154	IP-20171019160106337929000	2019	100	BAR IP Selesai	rumah negara golongan 1 tipe a permanen	1	barang berlebih	-	-	252,624,000
	BBPOM di Pekanbaru	LHIP-154	IP-20171019160106337929000	2019	100	BAR IP Selesai	rumah negara golongan 2 tipe a permanen	2	tidak ditemukan	516,721,525	350,614,000	-
6	BBPOM di Padang	LHIP-115	IP-20191104100722371140000	2019	100	BAR IP Selesai	Bangunan gedung tertutup darurat	1	ditemukan	-	-	10,081,000
	BBPOM di Padang	LHIP-114	IP-20170913134428194470000	2019	100	BAR IP Selesai	tanah bangunan rumah negara golongan 1	2	ditemukan	5,000,000	360,338,000	337,283,000
	BBPOM di Padang	LHIP-114	IP-20170913134428194470000	2019	100	BAR IP Selesai	Tanah bangunan kantor pemerintah	2	ditemukan	314,150,000	5,029,756,000	4,191,699,000
	BBPOM di Padang	LHIP-114	IP-20170913134428194470000	2019	100	BAR IP Selesai	Bangunan gedung kantor permanen	1	ditemukan	7,329,061,450	9,348,534,000	8,939,012,000
	BBPOM di Padang	LHIP-114	IP-20170913134428194470000	2019	100	BAR IP Selesai	Bangunan gedung kantor permanen	9	ditemukan	-	763,717,000	318,046,000
	BBPOM di Padang	LHIP-114	IP-20170913134428194470000	2019	100	BAR IP Selesai	Bangunan gedung instalasi lainnya	1	ditemukan	81,345,600	458,583,000	19,763,000

	BBPOM di Padang	LHIP-114	IP-20170913134428194470000	2019	100	BAR IP Selesai	Bangunan gedung laboratorium perman	1	ditemukan	139,390,001	353,489,000	319,480,000
	BBPOM di Padang	LHIP-114	IP-20170913134428194470000	2019	100	BAR IP Selesai	gedung pos jaga permanen	1	ditemukan	20,612,500	88,098,000	12,482,000
	BBPOM di Padang	LHIP-114	IP-20170913134428194470000	2019	100	BAR IP Selesai	rumah negara Gol 3 tipe C darurat	2	ditemukan	463,567,471	347,561,000	273,118,000
	BBPOM di Padang	LHIP-114	IP-20170913134428194470000	2019	100	BAR IP Selesai	pagar permanen	1	ditemukan	205,673,650	78,072,000	131,092,000
7	BBPOM di Palembang	LHIP-207	IP-RV-20191228160447134456	2020	100	BAR IP Selesai	Bangunan Penampung Air Baku	1	ditemukan	34,927,200		45,458,000
	BBPOM di Palembang	LHIP-207	IP-RV-20191228160447134456	2020	100	BAR IP Selesai	Saluran Pengumpul Air Buangan Domest	1	ditemukan	106,772,055	84,875,000	24,855,000
	BBPOM di Palembang	LHIP-207	IP-RV-20190825222723426633	2020	100	BAR IP Selesai	Bangunan Penampung Air Baku	1	ditemukan	7,416,598,049	21,404,729,000	6,620,781,000
	BBPOM di Palembang	LHIP-207	IP-RV-20190825222723426633	2020	100	BAR IP Selesai	Gedung Garasi/Pool Semi Permanen	1	ditemukan	51,895,200		41,701,000
8	BBPOM di Bandar Lampung	LHIP-0170	IP-RV-20191024163728923635	2019	100	BAR IP Selesai	Tanah bangunan kantor pemerintah	1	ditemukan	26,750,077,862	65,717,231,000	65,717,231,000
	BBPOM di Bandar Lampung	LHIP-0170	IP-RV-20200710165650749498	2020	100	BAR IP Selesai	Bangunan Gedung Kantor Permanen	1	ditemukan	1,732,220,250		1,665,829,000
	BBPOM di Bandar Lampung	LHIP-0170	IP-RV-20200710165650749498	2020	100	BAR IP Selesai	Bangunan Gedung Kantor Permanen	2	ditemukan	77,701,500		813,168,000
	BBPOM di Bandar Lampung	LHIP-0170	IP-RV-20200710165650749498	2020	100	BAR IP Selesai	Bangunan Gedung Kantor Permanen	3	ditemukan	2,012,981,220		2,057,309,000
	BBPOM di Bandar Lampung	LHIP-0170	IP-RV-20200710165650749498	2020	100	BAR IP Selesai	Bangunan Gudang Terbuka Permanen	1	ditemukan	81,872,923		81,188,000
	BBPOM di Bandar Lampung	LHIP-0170	IP-RV-20200710165650749498	2020	100	BAR IP Selesai	Bangunan Gedung Laboratorium Perma	1	ditemukan	3,485,564,772		1,360,626,000
	BBPOM di Bandar Lampung	LHIP-0170	IP-RV-20200710165650749498	2020	100	BAR IP Selesai	Bangunan Gedung Laboratorium Perma	2	ditemukan	754,339,154		2,073,007,000
	BBPOM di Bandar Lampung	LHIP-0170	IP-RV-20200710165650749498	2020	100	BAR IP Selesai	Bangunan Gedung Laboratorium Perma	3	ditemukan	867,004,108		879,192,000
	BBPOM di Bandar Lampung	LHIP-0170	IP-RV-20200710165650749498	2020	100	BAR IP Selesai	Bangunan Gedung Tempat Ibadah Perma	1	ditemukan	58,976,000		225,238,000
	BBPOM di Bandar Lampung	LHIP-0170	IP-RV-20200710165650749498	2020	100	BAR IP Selesai	Bangunan Gedung Pertemuan Permanen	1	ditemukan	637,431,480		1,165,262,000
	BBPOM di Bandar Lampung	LHIP-0170	IP-RV-20200710165650749498	2020	100	BAR IP Selesai	Bangunan Lainnya	1	ditemukan	67,266,400		37,171,000
	BBPOM di Bandar Lampung	LHIP-0170	IP-RV-20200710165650749498	2020	100	BAR IP Selesai	Bangunan Parkir Terbuka Permanen	1	ditemukan	158,061,000		131,001,000
	BBPOM di Bandar Lampung	LHIP-0170	IP-RV-20200710165650749498	2020	100	BAR IP Selesai	Rumah Negara Golongan I Tipe A Perma	1	ditemukan	271,544,400		547,968,000
	BBPOM di Bandar Lampung	LHIP-0170	IP-RV-20200710165650749498	2020	100	BAR IP Selesai	Pagar Permanen	1	ditemukan	37,220,800		158,450,000
	BBPOM di Bandar Lampung	LHIP-0170	IP-RV-20200710165650749498	2020	100	BAR IP Selesai	Jalan Lainnya	1	ditemukan	19,950,000		166,282,000
	BBPOM di Bandar Lampung	LHIP-0170	IP-RV-20200710165650749498	2020	100	BAR IP Selesai	Sumur Dengan Pompa (Bangunan Penga	1	ditemukan	38,770,830		17,983,000
	BBPOM di Bandar Lampung	LHIP-0170	IP-RV-20200710165650749498	2020	100	BAR IP Selesai	Sumur Dengan Pompa (Bangunan Penga	2	ditemukan	7,715,930		19,983,000
9	BBPOM di Jakarta	LHIP-282	IP-20170919143436699198000	2019	100	BAR IP Selesai	Tanah bangunan kantor pemerintah	1	ditemukan	2,956,250,000	9,607,263,000	9,607,263,000
	BBPOM di Jakarta	LHIP-283	IP-20171024073846873414000	2019	100	BAR IP Selesai	Bangunan gedung kantor permanen	1	ditemukan	17,033,314,688	19,568,581,000	19,146,528,000
	BBPOM di Jakarta	LHIP-283	IP-20171024073846873414000	2019	100	BAR IP Selesai	Bangunan gedung instalasi lainnya	1	ditemukan	73,886,550	45,326,000	299,154,000
	BBPOM di Jakarta	LHIP-283	IP-20171024073846873414000	2019	100	BAR IP Selesai	Gedung pos jaga permanen	1	ditemukan	78,422,355	14,164,000	58,924,000
	BBPOM di Jakarta	LHIP-283	IP-20171024073846873414000	2019	100	BAR IP Selesai	pagar permanen	1	ditemukan	550,757,068	207,559,000	129,449,000
	BBPOM di Jakarta	LHIP-283	IP-20171024073846873414000	2019	100	BAR IP Selesai	jalan lainnya	1	ditemukan	96,232,620	418,982,000	122,468,000
	BBPOM di Jakarta	LHIP-283	IP-20171024073846873414000	2019	100	BAR IP Selesai	bangunan pembuangan air kotor lainnya	1	ditemukan	311,605,518	128,635,000	49,575,000
	BBPOM di Jakarta	LHIP-178	-	2019	100	BAR IP Selesai	Bangunan lainnya	1	barang berlebih	-	-	79,612,000
	BBPOM di Jakarta	095/WKN.07/KNL.04/2020	IP-RV-20200617144418651083	2020	100	BAR IP Selesai	Taman lainnya	1	ditemukan	28,388,250	-	128,291,000
10	Balai Besar POM di Bandung	LHIP-635	IP-20170925122310709386000	2019	100	BAR IP Selesai	Bangunan gedung kantor permanen	1	ditemukan	2,017,514,328	4,120,411,000	4,103,081,000
	Balai Besar POM di Bandung	LHIP-635	IP-20170925122310709386000	2019	100	BAR IP Selesai	Bangunan gedung kantor permanen	2	ditemukan	2,152,799,783	2,953,615,000	2,966,111,000
	Balai Besar POM di Bandung	LHIP-635	IP-20170925122310709386000	2019	100	BAR IP Selesai	Bangunan gedung kantor permanen	3	ditemukan	2,987,395,596	2,412,075,000	4,088,681,000
	Balai Besar POM di Bandung	LHIP-635	IP-20170925122310709386000	2019	100	BAR IP Selesai	Bangunan gedung kantor permanen	8	ditemukan	8,013,684,450	5,236,382,000	5,915,820,000
	Balai Besar POM di Bandung	LHIP-635	IP-20170925122310709386000	2019	100	BAR IP Selesai	Gedung pos jaga permanen	1	ditemukan	5,649,456	28,896,000	64,989,000
	Balai Besar POM di Bandung	LHIP-636	IP-20170925122310709386000	2019	100	BAR IP Selesai	Tanah bangunan kantor pemerintah	2	ditemukan	28,012,410,000	100,253,848,000	100,253,848,000
	Balai Besar POM di Bandung	LHIP-636	IP-20170925122310709386000	2019	100	BAR IP Selesai	Gedung pos jaga permanen	2	ditemukan	2,529,608	11,008,000	64,689,000
11	BBPOM di Semarang	LHIP-433	IP-20170904151223417180000	2019	100	BAR IP Selesai	Tanah bangunan kantor pemerintah	1	ditemukan	6,840,000,000	22,213,800,000	22,213,800,000
	BBPOM di Semarang	LHIP-433	IP-20170904151223417180000	2019	100	BAR IP Selesai	Tanah bangunan kantor pemerintah	2	ditemukan	23,917,571,000	61,120,379,000	61,120,379,000
	BBPOM di Semarang	LHIP-433	IP-20170904151223417180000	2019	100	BAR IP Selesai	Bangunan gedung kantor permanen	1	ditemukan	5,199,758,540	8,162,738,000	12,191,791,000
	BBPOM di Semarang	LHIP-0214	IP-RV-20200708104707382413	2020	100	BAR IP Selesai	Tanah Bangunan Rumah Negara Golong	1	ditemukan	190,000,000		824,589,000
	BBPOM di Semarang	LHIP-0214	IP-RV-20200708104707382413	2020	100	BAR IP Selesai	Bangunan Gedung Kantor Permanen	2	ditemukan	351,081,193		998,294,000
	BBPOM di Semarang	LHIP-0214	IP-RV-20200708104707382413	2020	100	BAR IP Selesai	Bangunan Gudang Tertutup Permanen	2	ditemukan	178,933,507		91,615,000
	BBPOM di Semarang	LHIP-0214	IP-RV-20200708104707382413	2020	100	BAR IP Selesai	Bangunan Gedung Tempat Ibadah Perma	2	ditemukan	41,477,801		208,705,000
	BBPOM di Semarang	LHIP-0214	IP-RV-20200708104707382413	2020	100	BAR IP Selesai	Rumah Negara Golongan I Tipe A Perma	1	ditemukan	80,784,723		260,605,000
	BBPOM di Semarang	LHIP-0214	IP-RV-20200708104707382413	2020	100	BAR IP Selesai	Pagar Permanen	1	ditemukan	654,627,453		491,005,000
	BBPOM di Semarang	LHIP-0214	IP-RV-20200708104707382413	2020	100	BAR IP Selesai	Pagar Permanen	2	ditemukan	178,727,084		117,056,000
	BBPOM di Semarang	LHIP-0214	IP-RV-20200708104707382413	2020	100	BAR IP Selesai	Sumur Artetis	1	ditemukan	112,950,002		118,880,000
12	BBPOM di Yogyakarta	LHIP-03	IP-20170919143412444749000	2019	100	BAR IP Selesai	Tanah bangunan kantor pemerintah	1	ditemukan	971,172,000	5,371,020,000	5,371,210,000
	BBPOM di Yogyakarta	LHIP-03	IP-20170919143412444749000	2019	100	BAR IP Selesai	Tanah bangunan kantor pemerintah	2	ditemukan	1,029,618,000	7,497,980,000	7,498,292,000
	BBPOM di Yogyakarta	LHIP-03	IP-20170919143412444749000	2019	100	BAR IP Selesai	Tanah bangunan kantor pemerintah	6	ditemukan	4,364,498,260	16,614,426,000	16,615,308,000
	BBPOM di Yogyakarta	LHIP-03	IP-20170919143412444749000	2019	100	BAR IP Selesai	Tanah bangunan laboratorium	1	ditemukan	1,455,740,000	7,854,990,000	7,854,972,000

	BBPOM di Yogyakarta	LHIP-03	IP-20170919143412444749000	2019	100	BAR IP Selesai	Bangunan gedung kantor permanen	1	ditemukan	3,375,019,748	1,504,622,000	2,545,744,000
	BBPOM di Yogyakarta	LHIP-03	IP-20170919143412444749000	2019	100	BAR IP Selesai	Bangunan gedung kantor permanen	2	ditemukan	3,118,275,505	3,438,516,000	5,421,448,000
	BBPOM di Yogyakarta	LHIP-03	IP-20170919143412444749000	2019	100	BAR IP Selesai	Bangunan gudang tertutup permanen	1	ditemukan	46,885,611	42,590,000	34,847,000
	BBPOM di Yogyakarta	LHIP-03	IP-20170919143412444749000	2019	100	BAR IP Selesai	Bangunan gedung lab permanen	1	ditemukan	4,565,798,798	3,069,132,000	4,012,493,000
	BBPOM di Yogyakarta	LHIP-03	IP-20170919143412444749000	2019	100	BAR IP Selesai	Bangunan gedung lab permanen	2	ditemukan	11,460,473,054	10,013,267,000	10,094,149,000
	BBPOM di Yogyakarta	LHIP-115/REV/AMKN.00/KN.06/2020	IP-RV-20190422131044673415	2019	100	BAR IP Selesai	bangunan parkir terbuka darurat	1	ditemukan	10,205,000		9,905,000
	BBPOM di Yogyakarta	LHIP-115/REV/AMKN.00/KN.06/2020	IP-20190422131107047097000	2019	100	BAR IP Selesai	Taman Permanen	2	barang berlebih	-		518,000
	BBPOM di Yogyakarta	LHIP-115/REV/AMKN.00/KN.06/2020	IP-20190422131107047097000	2019	100	BAR IP Selesai	Taman Permanen	1	barang berlebih	-		9,509,000
	BBPOM di Yogyakarta	LHIP-115/REV/AMKN.00/KN.06/2020	IP-20190422131107047097000	2019	100	BAR IP Selesai	Bangunan Gedung Instalasi Lainnya	1	barang berlebih	-		144,151,000
	BBPOM di Yogyakarta	LHIP-115/REV/AMKN.00/KN.06/2020	IP-20190422131107047097000	2019	100	BAR IP Selesai	Gedung pos jaga permanen	2	barang berlebih	-		36,676,000
	BBPOM di Yogyakarta	LHIP-115/REV/AMKN.00/KN.06/2020	IP-RV-20190422131044673415	2019	100	BAR IP Selesai	Bangunan Parkir Terbuka Permanen	1	barang berlebih	-		167,751,000
13	BBPOM di Surabaya	LHIP-3	-	2019	100	BAR IP Selesai	Bak penampung/kolam/menara penamp	1	barang berlebih	-		23,269,000
	BBPOM di Surabaya	LHIP-3	-	2019	100	BAR IP Selesai	Bak penampung/kolam/menara penamp	2	barang berlebih	-		77,081,000
	BBPOM di Surabaya	LHIP-3	-	2019	100	BAR IP Selesai	Bak penampung/kolam/menara penamp	3	barang berlebih	-		7,617,000
	BBPOM di Surabaya	LHIP-889	IP-20170922112026058619000	2019	100	BAR IP Selesai	Tanah bangunan kantor pemerintah	1	ditemukan	15,871,680,000	79,228,140,000	79,228,140,000
	BBPOM di Surabaya	LHIP-889	IP-20170922112026058619000	2019	100	BAR IP Selesai	Tanah bangunan laboratorium	1	ditemukan	9,070,600,000	83,117,020,000	83,117,020,000
	BBPOM di Surabaya	LHIP-889	IP-20170922112026058619000	2019	100	BAR IP Selesai	Bangunan gedung kantor permanen	8	ditemukan	4,223,940,274	7,379,104,000	7,470,050,000
	BBPOM di Surabaya	LHIP-889	IP-20170922112026058619000	2019	100	BAR IP Selesai	rumah panel	1	ditemukan	25,456,800	6,307,000	6,307,000
	BBPOM di Surabaya	LHIP-889	IP-20170922112026058619000	2019	100	BAR IP Selesai	rumah panel	2	ditemukan	25,456,800	6,307,000	6,307,000
	BBPOM di Surabaya	LHIP-889	IP-20170922112026058619000	2019	100	BAR IP Selesai	bangunan gudang tertutup permanen	2	ditemukan	210,592,501	137,529,000	160,451,000
	BBPOM di Surabaya	LHIP-889	IP-20170922112026058619000	2019	100	BAR IP Selesai	bangunan gedung laboratorium perman	3	ditemukan	6,132,670,431	2,601,727,000	6,468,776,000
	BBPOM di Surabaya	LHIP-889	IP-20170922112026058619000	2019	100	BAR IP Selesai	bangunan gedung laboratorium perman	4	ditemukan	2,288,008,342	1,313,738,000	1,341,889,000
	BBPOM di Surabaya	LHIP-889	IP-20170922112026058619000	2019	100	BAR IP Selesai	gedung pos jaga permanen	1	ditemukan	52,447,508	8,409,000	14,593,000
	BBPOM di Surabaya	LHIP-889	IP-20170922112026058619000	2019	100	BAR IP Selesai	pagar permanen	1	ditemukan	15,036,550	106,344,000	188,079,000
	BBPOM di Surabaya	LHIP-889	IP-20170922112026058619000	2019	100	BAR IP Selesai	pagar permanen	3	ditemukan	80,738,094	89,911,000	27,070,000
	BBPOM di Surabaya	LHIP-890	IP-20170922112026058619000	2019	100	BAR IP Selesai	Gedung pos jaga permanen	2	ditemukan	9,404,000	9,404,000	16,818,000
	BBPOM di Surabaya	LHIP-890	IP-20170922112026058619000	2019	100	BAR IP Selesai	pagar permanen	4	ditemukan	60,233,000	60,233,000	79,789,000
14	BBPOM di Serang	003/REV	IP-20170914133631458669000	2019	100	BAR IP Selesai	Bangunan gedung kantor permanen	1	ditemukan	5,410,004,600	4,596,935,000	88,911,000
	BBPOM di Serang	003/REV	IP-20170914133631458669000	2019	100	BAR IP Selesai	Bangunan gudang tertutup permanen	1	ditemukan	515,330,153	444,484,000	254,543,000
	BBPOM di Serang	004/REV	IP-20170914133631458669000	2019	100	BAR IP Selesai	Bangunan gedung kantor permanen	1	ditemukan	5,410,004,600	4,596,935,000	4,544,186,000
	BBPOM di Serang	248/REV/WKN.06/KN.01/2020	IP-RV-20190708145805339845	2020	100	BAR IP Selesai	Bangunan Gedung Laboratorium Perma	1	ditemukan	1,534,843,846	6,324,667,000	7,022,030,000
	BBPOM di Serang	248/REV/WKN.06/KN.01/2020	IP-RV-20190708145805339845	2020	100	BAR IP Selesai	gedung garasi/pool permanen	1	ditemukan	216,634,190	142,011,000	256,409,000
	BBPOM di Serang	248/REV/WKN.06/KN.01/2020	IP-RV-20190708145805339845	2020	100	BAR IP Selesai	taman semi permanen	1	ditemukan	172,559,520	97,002,000	51,763,000
	BBPOM di Serang	229/REV/WKN.06/KN.01/2020	IP-RV-20190708145805339845	2020	100	BAR IP Selesai	jalan khusus kompleks	1	ditemukan	281,892,580	209,664,000	307,221,000
	BBPOM di Serang	229/REV/WKN.06/KN.01/2020	IP-RV-20200703113704265001	2020	100	BAR IP Selesai	Gedung Pos Jaga Permanen	1	ditemukan	78,159,315		15,779,000
	BBPOM di Serang	248/REV/WKN.06/KN.01/2020	IP-RV-20200703113704265001	2020	100	BAR IP Selesai	Pagar Permanen	1	ditemukan	203,601,393		595,720,000
	BBPOM di Serang	004/REV	IP-RV-20190708145805339845	2020	100	BAR IP Selesai	Bangunan Gedung Kantor Permanen	1	ditemukan	5,410,004,600		4,815,371,000
15	Barat Besar POU di	LHIP-296	IP-20170919083141692572000	2019	100	BAR IP Selesai	Tanah bangunan kantor pemerintah	5	ditemukan	2,694,000,000	15,736,000,000	15,736,000,000
	Barat Besar POU di	LHIP-296	IP-20170919083141692572000	2019	100	BAR IP Selesai	Tanah bangunan kantor pemerintah	6	ditemukan	3,367,500,000	19,996,000,000	19,996,000,000
	Barat Besar POU di	LHIP-296	IP-20170919083141692572000	2019	100	BAR IP Selesai	Tanah bangunan kantor pemerintah	7	ditemukan	3,367,500,000	19,670,000,000	19,670,000,000
	Barat Besar POU di	LHIP-296	IP-20170919083141692572000	2019	100	BAR IP Selesai	Tanah bangunan kantor pemerintah	8	ditemukan	7,408,500,000	43,274,000,000	43,274,000,000
	Barat Besar POU di	LHIP-296/REV/AMKN.14/KN.01/2020	IP-RV-20190516103921444891	2019	100	BAR IP Selesai	Bangunan gedung kantor permanen	1	ditemukan	3,909,467,422	577,098,000	539,568,000
	Barat Besar POU di	LHIP-296/REV/AMKN.14/KN.01/2020	IP-RV-20190516103921444891	2019	100	BAR IP Selesai	Bangunan gedung kantor permanen	6	ditemukan	1,828,226,376	1,433,920,000	2,646,701,000
	Barat Besar POU di	LHIP-296/REV/AMKN.14/KN.01/2020	IP-RV-20190516103921444891	2019	100	BAR IP Selesai	Bangunan gedung kantor permanen	7	ditemukan	757,865,407	521,425,000	545,247,000
	Barat Besar POU di	LHIP-296/REV/AMKN.14/KN.01/2020	IP-RV-20190516103921444891	2019	100	BAR IP Selesai	Bangunan gedung kantor permanen	8	ditemukan	206,837,763	488,836,000	511,169,000
	Barat Besar POU di	LHIP-296/REV/AMKN.14/KN.01/2020	IP-RV-20190516103921444891	2019	100	BAR IP Selesai	Bangunan gedung kantor lainnya	1	ditemukan	67,922,520	18,777,000	18,777,000
	Barat Besar POU di	LHIP-296/REV/AMKN.14/KN.01/2020	IP-RV-20190516103921444891	2019	100	BAR IP Selesai	bangunan gudang penyimpanan limbah	1	ditemukan	426,804,664	16,899,000	16,899,000
	Barat Besar POU di	LHIP-296/REV/AMKN.14/KN.01/2020	IP-RV-20190516103921444891	2019	100	BAR IP Selesai	bangunan gedung laboratorium perman	1	ditemukan	1,651,563,155	59,863,000	572,510,000
	Barat Besar POU di	LHIP-296/REV/AMKN.14/KN.01/2020	IP-RV-20190516103921444891	2019	100	BAR IP Selesai	bangunan gedung laboratorium perman	2	ditemukan	5,482,298,089	4,967,391,000	5,194,332,000
	Barat Besar POU di	LHIP-296/REV/AMKN.14/KN.01/2020	IP-RV-20190516103921444891	2019	100	BAR IP Selesai	bangunan gedung tempat ibadah perma	1	ditemukan	151,957,600	580,531,000	600,014,000
	Barat Besar POU di	LHIP-296/REV/AMKN.14/KN.01/2020	IP-RV-20190516103921444891	2019	100	BAR IP Selesai	bangunan gedung pertemuan permaner	1	ditemukan	76,389,765	350,921,000	362,687,000
	Barat Besar POU di	LHIP-296/REV/AMKN.14/KN.01/2020	IP-RV-20190516103921444891	2019	100	BAR IP Selesai	bangunan gedung pertemuan permaner	3	ditemukan	122,906,518	485,890,000	502,196,000
	Barat Besar POU di	LHIP-296/REV/AMKN.14/KN.01/2020	IP-RV-20190516103921444891	2019	100	BAR IP Selesai	bangunan gedung untuk pos jaga lainnya	2	ditemukan	2,517,333	9,458,000	9,458,000
	Barat Besar POU di	LHIP-296/REV/AMKN.14/KN.01/2020	IP-RV-20190516103921444891	2019	100	BAR IP Selesai	bangunan gedung tempat kerja lainnya	1	ditemukan	86,143,600	30,043,000	30,043,000
16	BBPOM di Mataram	LHIP-184	IP-20170915110355948434000	2019	100	BAR IP Selesai	Tanah bangunan rumah negara golongan	2	ditemukan	174,740,000	256,516,000	256,516,000
	BBPOM di Mataram	LHIP-184	IP-20170915110355948434000	2019	100	BAR IP Selesai	Tanah bangunan kantor pemerintah	4	ditemukan	921,472,816	2,897,002,000	2,897,002,000
	BBPOM di Mataram	LHIP-184	IP-20170915110355948434000	2019	100	BAR IP Selesai	Bangunan gedung kantor permanen	42	ditemukan	1,639,145,794	1,561,961,000	1,412,486,000
	BBPOM di Mataram	LHIP-184	IP-20170915110355948434000	2019	100	BAR IP Selesai	Bangunan gedung kantor permanen	46	ditemukan	1,327,849,849	1,242,374,000	1,351,290,000

	BBPOM di Mataram	LHIP-184	IP-20170915110355948434000	2019	100	BAR IP Selesai	Bangunan gedung kantor permanen	49	ditemukan	4,331,285,901	5,540,857,000	5,399,469,000
	BBPOM di Mataram	LHIP-184	IP-20170915110355948434000	2019	100	BAR IP Selesai	bangunan gedung laboratorium permanen	11	ditemukan	2,785,419,076	4,694,186,000	4,675,114,000
	BBPOM di Mataram	LHIP-184	IP-20170915110355948434000	2019	100	BAR IP Selesai	bangunan parkir terbuka permanen	1	ditemukan	33,445,915	14,804,000	14,656,000
	BBPOM di Mataram	LHIP-184	IP-20170915110355948434000	2019	100	BAR IP Selesai	rumah negara golongan 1 tipe B Perma	1	ditemukan	491,717,046	399,002,000	400,116,000
	BBPOM di Mataram	LHIP-184	IP-20170915110355948434000	2019	100	BAR IP Selesai	saluran pembuang air cucian instalasi	1	ditemukan	64,886,252	46,761,000	43,078,000
	BBPOM di Mataram	LHIP-185	IP-20170915110355948434000	2019	100	BAR IP Selesai	gedung pos jaga permanen	1	tidak ditemukan	5,694,135	6,007,000	-
17	BBPOM di Pontianak	LHIP-184	IP-2017092710400566983000	2019	100	BAR IP Selesai	Tanah bangunan kantor pemerintah	1	ditemukan	1,398,000,000	-	8,628,750,000
	BBPOM di Pontianak	LHIP-184	IP-RV-20200813104831575749	2020	100	BAR IP Selesai	Tanah Bangunan Rumah Negara Golong	1	ditemukan	110,564,280	-	2,612,932,000
	BBPOM di Pontianak	LHIP-184	IP-RV-20200813104831575749	2020	100	BAR IP Selesai	Bangunan Gedung Laboratorium Perma	3	ditemukan	2,703,922,598	-	2,014,116,000
	BBPOM di Pontianak	LHIP-184	IP-RV-20200813104831575749	2020	100	BAR IP Selesai	Bangunan Gedung Laboratorium Perma	4	ditemukan	2,412,695,796	-	2,507,110,000
	BBPOM di Pontianak	LHIP-184	IP-RV-20200813104831575749	2020	100	BAR IP Selesai	Bangunan Gedung Laboratorium Perma	8	ditemukan	2,363,459,562	-	3,996,627,000
	BBPOM di Pontianak	LHIP-184	IP-RV-20200813104831575749	2020	100	BAR IP Selesai	Bangunan Gedung Laboratorium Perma	9	ditemukan	2,193,338,639	-	1,203,209,000
	BBPOM di Pontianak	LHIP-184	IP-RV-20200813104831575749	2020	100	BAR IP Selesai	Gedung Pos Jaga Permanen	1	ditemukan	31,266,048	-	12,289,000
	BBPOM di Pontianak	LHIP-184	IP-RV-20200813104831575749	2020	100	BAR IP Selesai	Bangunan Gedung Garasi/Pool Lainnya	1	ditemukan	64,554,000	-	205,143,000
	BBPOM di Pontianak	LHIP-184	IP-RV-20200813104831575749	2020	100	BAR IP Selesai	Bangunan Tempat Parkir	1	ditemukan	42,228,000	-	120,707,000
	BBPOM di Pontianak	LHIP-184	IP-RV-20200813104831575749	2020	100	BAR IP Selesai	Rumah Negara Golongan I tipe B Perma	1	ditemukan	28,764,169	-	62,760,000
	BBPOM di Pontianak	LHIP-184	IP-RV-20200813104831575749	2020	100	BAR IP Selesai	Pagar Permanen	1	ditemukan	152,627,200	-	190,663,000
	BBPOM di Pontianak	LHIP-184	IP-RV-20200813104831575749	2020	100	BAR IP Selesai	Pagar Permanen	2	ditemukan	255,063,150	-	110,708,000
	BBPOM di Pontianak	LHIP-184	IP-RV-20200813104831575749	2020	100	BAR IP Selesai	Jalan Lainnya	1	ditemukan	116,226,500	-	124,659,000
	BBPOM di Pontianak	LHIP-184	IP-RV-20200813104831575749	2020	100	BAR IP Selesai	Saluran Pembuang Air Buangan Domesti	1	ditemukan	74,860,500	-	22,924,000
	BBPOM di Pontianak	LHIP-184	IP-RV-20200813104831575749	2020	100	BAR IP Selesai	Saluran Pembuang Air Buangan Domesti	2	ditemukan	276,655,244	-	97,591,000
	BBPOM di Pontianak	LHIP-184	IP-RV-20200813133226673960	2020	100	BAR IP Selesai	Tanah Bangunan Kantor Pemerintah	2	ditemukan	175,452,500	-	553,383,000
	BBPOM di Pontianak	LHIP-184	IP-RV-20200905100002066150	2020	100	BAR IP Selesai	Bangunan Gedung Laboratorium Perma	7	Tidak ditemukan	251,837,400	-	-
	BBPOM di Pontianak	LHIP-184	IP-RV-20200905100002066150	2020	100	BAR IP Selesai	Bangunan Terjun (Bangunan Pelengkap	1	Tidak ditemukan	40,741,700	-	-
	BBPOM di Pontianak	LHIP-184	IP-RV-20201020224217417561	2020	100	BAR IP Selesai	Bangunan Gudang Tertutup Permanen	1	Tidak ditemukan	-	-	-
	BBPOM di Pontianak	LHIP-184	IP-RV-20201020224217417561	2020	100	BAR IP Selesai	Pagar Permanen	3	Tidak ditemukan	-	-	-
18	BBPOM di Samarinda	LHIP-2	IP-20171109091731176831000	2019	100	BAR IP Selesai	Bangunan gedung kantor permanen	2	ditemukan	1,469,249,640	-	1,081,863,000
	BBPOM di Samarinda	LHIP-2	IP-20171109091731176831000	2019	100	BAR IP Selesai	Bangunan gedung kantor permanen	4	ditemukan	152,758,488	-	683,248,000
	BBPOM di Samarinda	LHIP-2	IP-20171109091731176831000	2019	100	BAR IP Selesai	Bangunan gedung kantor permanen	5	ditemukan	417,674,335	-	915,723,000
	BBPOM di Samarinda	LHIP-2	IP-20171109091731176831000	2019	100	BAR IP Selesai	Bangunan gedung kantor permanen	7	ditemukan	418,490,400	-	493,698,000
	BBPOM di Samarinda	LHIP-2	IP-20171109091731176831000	2019	100	BAR IP Selesai	Bangunan gedung kantor permanen	8	ditemukan	664,701,834	-	424,472,000
	BBPOM di Samarinda	LHIP-2	IP-20171109091731176831000	2019	100	BAR IP Selesai	Bangunan gedung kantor permanen	9	ditemukan	7,946,978,397	-	4,581,310,000
	BBPOM di Samarinda	LHIP-2	IP-20171109091731176831000	2019	100	BAR IP Selesai	gedung pos jaga permanen	1	ditemukan	32,582,700	-	23,856,000
	BBPOM di Samarinda	LHIP-2	IP-20200622141249255569000	2020	100	BAR IP Selesai	Bangunan Gudang Terbuka Semi Perma	1	barang berlebih	-	-	14,600,000
	BBPOM di Samarinda	LHIP-2	IP-20200622141249255569000	2020	100	BAR IP Selesai	Saluran Pembuang Air Buangan Domesti	1	tidak ditemukan	47,702,325	-	-
	BBPOM di Samarinda	LHIP-2	IP-20200622141249255569000	2020	100	BAR IP Selesai	Saluran Pembuang Air Buangan Domesti	2	tidak ditemukan	151,508,000	-	-
	BBPOM di Samarinda	LHIP-2	IP-2020123009493557941000	2020	100	BAR IP Selesai	Saluran Pembuang Air Buangan Domesti	3	barang berlebih	-	-	13,042,000
	BBPOM di Samarinda	LHIP-2	IP-2020123009493557941000	2020	100	BAR IP Selesai	Saluran Pembuang Air Buangan Domesti	4	barang berlebih	-	-	115,354,000
19	BBPOM di Banjarmasin	LHIP-366	IP-20190724101926510617000	2019	100	BAR IP Selesai	bangunan parkir lainnya	1	barang berlebih	-	-	84,498,000
	BBPOM di Banjarmasin	LHIP-366	IP-20190724101926510617000	2019	100	BAR IP Selesai	rumah negara golongan 1 tipe B Perma	2	barang berlebih	-	-	605,616,000
	BBPOM di Banjarmasin	LHIP-366	IP-20170913102541505288000	2019	100	BAR IP Selesai	Tanah bangunan kantor pemerintah	2	ditemukan	4,632,474,000	21,351,220,000	21,351,220,000
	BBPOM di Banjarmasin	LHIP-366	IP-20170913102541505288000	2019	100	BAR IP Selesai	Bangunan gedung kantor permanen	6	ditemukan	1,559,281,526	5,056,775,000	5,403,690,000
	BBPOM di Banjarmasin	LHIP-366	IP-20170913102541505288000	2019	100	BAR IP Selesai	Gedung pos jaga permanen	1	ditemukan	-	75,139,000	59,159,000
	BBPOM di Banjarmasin	LHIP-366	IP-20170913102541505288000	2019	100	BAR IP Selesai	Gedung pos jaga sementara	1	ditemukan	22,140,000	3,465,000	3,465,000
	BBPOM di Banjarmasin	LHIP-366	IP-20170913102541505288000	2019	100	BAR IP Selesai	tanah bangunan rumah negara golongar	1	barang berlebih	10,550,088,000	-	10,550,088,000
	BBPOM di Banjarmasin	LHIP-366	IP-20170913102541505288000	2019	100	BAR IP Selesai	tanah bangunan rumah negara golongar	1	tidak ditemukan	2,500,000,000	10,955,945,000	-
	BBPOM di Banjarmasin	LHIP-366	IP-20170913102541505288000	2019	100	BAR IP Selesai	bangunan gudang tertutup permanen	1	ditemukan	594,899,000	594,899,000	421,915,000
	BBPOM di Banjarmasin	LHIP-367	IP-20170913102541505288000	2019	100	BAR IP Selesai	Bangunan pelimpah sampah	1	tidak ditemukan	-	17,293,000	-
	BBPOM di Banjarmasin	LHIP-367	IP-20170913102541505288000	2019	100	BAR IP Selesai	bangunan pembuang air kotor lainnya	1	barang berlebih	-	-	11,761,000
	BBPOM di Banjarmasin	LHIP-368	IP-20170913102541505288000	2019	100	BAR IP Selesai	Rumah negara golongan 2 tipe b perma	1	tidak ditemukan	441,466,000	441,466,000	-
20	BBPOM di Manado	LHIP-360	IP-20170922083000766399000	2019	100	BAR IP Selesai	BAANGUNAN GEDUNG KANTOR PEMER	4	ditemukan	5,524,574,686	6,823,866,000	5,731,677,000
	BBPOM di Manado	LHIP-360	IP-20170922083000766399000	2019	100	BAR IP Selesai	BAANGUNAN GEDUNG KANTOR PEMER	5	ditemukan	355,357,245	732,087,000	503,524,000
	BBPOM di Manado	LHIP-360	IP-20170922083000766399000	2019	100	BAR IP Selesai	BAANGUNAN GEDUNG KANTOR PEMER	6	ditemukan	105,321,679	101,250,000	316,397,000
	BBPOM di Manado	LHIP-360	IP-20170922083000766399000	2019	100	BAR IP Selesai	BAANGUNAN GEDUNG KANTOR PEMER	8	ditemukan	5,001,840,918	15,098,611,000	4,669,871,000
	BBPOM di Manado	LHIP-360	IP-20170922083000766399000	2019	100	BAR IP Selesai	bangunan gudang tertutup permanen	1	ditemukan	65,340,600	97,184,000	241,892,000
	BBPOM di Manado	LHIP-360	IP-20170922083000766399000	2019	100	BAR IP Selesai	bangunan gudang tertutup permanen	2	ditemukan	114,700,000	10,649,000	56,452,000
	BBPOM di Manado	LHIP-360	IP-20170922083000766399000	2019	100	BAR IP Selesai	gedung pos jaga permanen	1	ditemukan	72,333,387	56,302,000	102,486,000
	BBPOM di Manado	LHIP-360	IP-20170922083000766399000	2019	100	BAR IP Selesai	bangunan parkir terbuka semi permanen	1	ditemukan	73,525,848	167,942,000	82,600,000
	BBPOM di Manado	LHIP-360	IP-20170922083000766399000	2019	100	BAR IP Selesai	pagar permanen	1	ditemukan	305,561,700	49,576,000	46,004,000
	BBPOM di Manado	LHIP-361	IP-20170922083000766399000	2019	100	BAR IP Selesai	Tanah bangunan kantor pemerintah	2	ditemukan	97,200,000	1,437,930,000	1,437,930,000
	BBPOM di Manado	LHIP-361	IP-20170922083000766399000	2019	100	BAR IP Selesai	Tanah bangunan kantor pemerintah	3	ditemukan	925,000,000	1,014,930,000	1,014,930,000

	BBPOM di Manado	LHIP-361	IP-20170922083000766399000	2019	100	BAR IP Selesai	Tanah bangunan kantor pemerintah	6	ditemukan	162,581,000	209,925,000	209,925,000
	BBPOM di Manado	LHIP-361	IP-20170922083000766399000	2019	100	BAR IP Selesai	bangunan gedung tempat kerja lainnya	1	tidak ditemukan	58,800,000	56,494,000	-
	BBPOM di Manado	LHIP-361	IP-20170922083000766399000	2019	100	BAR IP Selesai	bangunan penguat tebing/pantai	1	barang berlebih	73,500,000	-	154,223,000
	BBPOM di Manado	LHIP-361	IP-20200623141638261227000	2020	100	BAR IP Selesai	Bangunan Menara/Bak Penampung/Res	2	ditemukan	20,982,500	-	34,627,000
21	BBPOM di Makassar	LHIP-198	IP-20170904100651449773000	2019	100	BAR IP Selesai	Bangunan gedung kantor permanen	4	ditemukan	55,901,612	388,786,000	70,803,000
	BBPOM di Makassar	LHIP-198	IP-20170904100651449773000	2019	100	BAR IP Selesai	Bangunan gedung kantor permanen	5	ditemukan	38,885,494	1,207,179,000	1,196,369,000
	BBPOM di Makassar	LHIP-198	IP-20170904100651449773000	2019	100	BAR IP Selesai	Bangunan gedung kantor permanen	6	ditemukan	5,670,698,224	2,819,491,000	5,261,373,000
	BBPOM di Makassar	LHIP-198	IP-20170904100651449773000	2019	100	BAR IP Selesai	bangunan gudang tertutup permanen	2	ditemukan	12,836,114	645,400,000	210,642,000
	BBPOM di Makassar	LHIP-198	IP-20170904100651449773000	2019	100	BAR IP Selesai	Bangunan gedung instalasi lainnya	1	ditemukan	46,480,000	79,995,000	24,115,000
	BBPOM di Makassar	LHIP-198	IP-20170904100651449773000	2019	100	BAR IP Selesai	bangunan gedung laboratorium permanen	1	ditemukan	888,541,953	874,767,000	1,152,638,000
	BBPOM di Makassar	LHIP-198	IP-20170904100651449773000	2019	100	BAR IP Selesai	bangunan gedung laboratorium permanen	5	ditemukan	765,679,732	874,767,000	3,176,782,000
	BBPOM di Makassar	LHIP-198	IP-20170904100651449773000	2019	100	BAR IP Selesai	bangunan gedung laboratorium permanen	7	ditemukan	8,624,846,638	6,168,082,000	5,720,671,000
	BBPOM di Makassar	LHIP-198	IP-20170904100651449773000	2019	100	BAR IP Selesai	gedung pos jaga permanen	3	ditemukan	10,974,923	37,539,000	28,319,000
	BBPOM di Makassar	LHIP_199	IP-20170904100651449773000	2019	100	BAR IP Selesai	bangunan gedung laboratorium permanen	6	tidak ditemukan	148,313,763	874,767,000	-
	BBPOM di Makassar	LHIP_199	IP-20170904100651449773000	2019	100	BAR IP Selesai	bangunan gedung laboratorium permanen	1	tidak ditemukan	888,541,953	874,767,000	-
	BBPOM di Makassar	LHIP_200	IP-20170904100651449773000	2019	100	BAR IP Selesai	Tanah bangunan kantor pemerintah	1	ditemukan	10,768,299,000	37,340,501,000	37,331,820,000
	BBPOM di Makassar	LHIP-200	IP-RV-20200915095857720578	2020	100	BAR IP Selesai	Bak Penampungan/Menara Penampung	4	ditemukan	20,990	-	31,043,000
	BBPOM di Makassar	LHIP-200	IP-RV-20200915095857720578	2020	100	BAR IP Selesai	Bak Penampungan/Menara Penampung	5	ditemukan	20,990	-	31,043,000
	BBPOM di Makassar	LHIP-200	IP-RV-20200915095857720578	2020	100	BAR IP Selesai	Bak Penampungan/Menara Penampung	6	ditemukan	20,990	-	31,043,000
	BBPOM di Makassar	LHIP-200	IP-RV-20200915095857720578	2020	100	BAR IP Selesai	Bangunan Tempat Parkir	1	ditemukan	30,735,000	-	220,943,000
22	BBPOM di Jayapura	LHIP-002	IP-20190728171814670939000	2019	100	BAR IP Selesai	Bangunan gedung kantor permanen	12	barang berlebih	-	-	5,903,288,000
	BBPOM di Jayapura	LHIP-086	IP-20171101071652205592000	2017	100	BAR IP Selesai	tanah bangunan rumah negara golongan I	1	ditemukan	415,000,000	5,475,400,000	5,475,400,000
	BBPOM di Jayapura	LHIP-086	IP-20171101071652205592000	2017	100	BAR IP Selesai	Tanah bangunan kantor pemerintah	1	ditemukan	3,000,000,000	16,059,341,000	16,059,341,000
	BBPOM di Jayapura	LHIP-086	IP-20171101071652205592000	2017	100	BAR IP Selesai	Bangunan gedung kantor permanen	10	ditemukan	24,395,965,526	39,568,799,000	46,369,041,000
	BBPOM di Jayapura	LHIP-087	IP-20171101071652205592000	2017	100	BAR IP Selesai	Bangunan gedung kantor permanen	11	tidak ditemukan	1,688,690,000	5,450,215,000	-
	BBPOM di Jayapura	LHIP-087	IP-RV-20200910105224358913	2020	100	BAR IP Selesai	Gedung Pos Jaga Permanen	2	ditemukan	45,080,000	-	13,961,000
	BBPOM di Jayapura	LHIP-087	IP-RV-20200910142725162042	2020	100	BAR IP Selesai	Gedung Pos Jaga Permanen	3	tidak ditemukan	45,080,000	-	-
	BBPOM di Jayapura	LHIP-087	IP-RV-20200910105224358913	2020	100	BAR IP Selesai	Gedung Garasi/Pool Permanen	1	Ditemukan	250,534,357	-	209,411,000
	BBPOM di Jayapura	LHIP-087	IP-RV-20200910105224358913	2020	100	BAR IP Selesai	Gedung Garasi/Pool Permanen	2	Ditemukan	141,049,982	-	104,705,000
	BBPOM di Jayapura	LHIP-087	IP-RV-20200910105224358913	2020	100	BAR IP Selesai	Bangunan Lainnya	1	Ditemukan	90,160,000	-	46,215,000
	BBPOM di Jayapura	LHIP-087	IP-RV-20200910105224358913	2020	100	BAR IP Selesai	Rumah Negara Golongan I Tipe A Perma	1	Ditemukan	348,574,026	-	651,570,000
	BBPOM di Jayapura	LHIP-087	IP-RV-20200910105224358913	2020	100	BAR IP Selesai	Rumah Negara Golongan II Tipe B Perma	1	Ditemukan	15,201,661	-	339,997,000
	BBPOM di Jayapura	LHIP-087	IP-RV-20200910105224358913	2020	100	BAR IP Selesai	Rumah Negara Golongan II Tipe C Perma	1	Ditemukan	263,159,230	-	554,017,000
	BBPOM di Jayapura	LHIP-087	IP-RV-20200910105224358913	2020	100	BAR IP Selesai	Pagar Permanen	2	Ditemukan	854,401,500	-	259,632,000
	BBPOM di Jayapura	LHIP-087	IP-RV-20200910105224358913	2020	100	BAR IP Selesai	Pagar Permanen	3	Ditemukan	837,553,722	-	680,298,000
	BBPOM di Jayapura	LHIP-087	IP-RV-20200910105224358913	2020	100	BAR IP Selesai	Bangunan Pembuang Air Kotor Lainnya	1	Ditemukan	122,293,080	-	110,020,000
	BBPOM di Jayapura	LHIP-087	IP-RV-20200910105224358913	2020	100	BAR IP Selesai	Tanah Bangunan Kantor Pemerintah	3	Ditemukan	526,515,000	-	1,605,934,100
	BBPOM di Jayapura	LHIP-087	IP-RV-20200910105224358913	2020	100	BAR IP Selesai	Tanah Bangunan Kantor Pemerintah	5	Ditemukan	2,350,000	-	4,069,321,000
	BBPOM di Jayapura	LHIP-087	IP-RV-20200910105224358913	2020	100	BAR IP Selesai	Bangunan Gedung Kantor Permanen	2	Ditemukan	727,654,823	-	2,016,428,000
	BBPOM di Jayapura	LHIP-087	IP-RV-20200910105224358913	2020	100	BAR IP Selesai	Bangunan Gudang Terbuka Permanen	2	Ditemukan	67,200,000	-	32,011,000
	BBPOM di Jayapura	LHIP-087	IP-RV-20200910105224358913	2020	100	BAR IP Selesai	Bangunan Gedung Laboratorium Perma	2	Ditemukan	1,096,317,804	-	1,623,349,000
	BBPOM di Jayapura	LHIP-087	IP-20200910153019089355000	2020	100	BAR IP Selesai	Bangunan Gudang tertutup permanen	1	barang berlebih	-	-	53,400,000
	BBPOM di Jayapura	LHIP-087	IP-20200910153019089355000	2020	100	BAR IP Selesai	Bangunan Parkir Terbuka Permanen	1	barang berlebih	-	-	96,118,000
	BBPOM di Jayapura	LHIP-087	IP-20200910153019089355000	2020	100	BAR IP Selesai	Jembatan lainnya	1	barang berlebih	-	-	217,369,000
	BBPOM di Jayapura	LHIP-087	IP-20200910153019089355000	2020	100	BAR IP Selesai	Sumur Dengan Pompa (Bangunan Penga	1	barang berlebih	-	-	33,482,000
	BBPOM di Jayapura	LHIP-087	IP-20200910153019089355000	2020	100	BAR IP Selesai	Bak Penampung/Kolam/ Menara Penam	1	barang berlebih	-	-	158,361,000
	BBPOM di Jayapura	LHIP-087	IP-20200910153019089355000	2020	100	BAR IP Selesai	Bangunan Menara/Bak Penampung/Res	1	barang berlebih	-	-	70,577,000
	BBPOM di Jayapura	LHIP-087	IP-20200910153019089355000	2020	100	BAR IP Selesai	Bangunan Menara/Bak Penampung/Res	2	barang berlebih	-	-	82,455,000
23	BPOM di Batam	LHIP-292	IP-20170908104956604842000	2019	100	BAR IP Selesai	Bangunan gedung kantor permanen	2	ditemukan	12,703,361,090	13,860,368,000	14,977,595,000
	BPOM di Batam	LHIP-292	IP-RV-20201007133333075410	2020	100	BAR IP Selesai	Bangunan Gedung Kantor Permanen	7	Tidak ditemukan	599,386,670	-	-
	BPOM di Batam	LHIP-292	IP-20201007133653830038000	2020	100	BAR IP Selesai	Bangunan Gedung Kantor Permanen	8	barang berlebih	-	-	333,082,000
	BPOM di Batam	LHIP-292	IP-RV-20200720153142534542	2020	100	BAR IP Selesai	Gedung Pos Jaga Permanen	1	Ditemukan	30,613,704	-	8,349,000
	BPOM di Batam	LHIP-292	IP-RV-20200720153142534542	2020	100	BAR IP Selesai	Taman Permanen	1	Ditemukan	126,056,419	-	135,779,000
	BPOM di Batam	LHIP-292	IP-RV-20200720153142534542	2020	100	BAR IP Selesai	Pagar Lainnya	1	Ditemukan	28,239,090	-	108,068,000
	BPOM di Batam	LHIP-292	IP-20201230152856960655000	2020	100	BAR IP Selesai	Bangunan Gudang Terbuka Semi	3	barang berlebih	-	-	16,384,000
	BPOM di Batam	LHIP-292	IP-20201230152856960655000	2020	100	BAR IP Selesai	Bangunan Gudang Terbuka Semi	4	barang berlebih	-	-	54,142,000
	BPOM di Batam	LHIP-292	IP-20201230152856960655000	2020	100	BAR IP Selesai	Bangunan Menara/Bak Penampung/Res	3	barang berlebih	-	-	36,903,000
	BPOM di Batam	LHIP-292	IP-20201230152856960655000	2020	100	BAR IP Selesai	Bangunan Menara/Bak Penampung/Res	4	barang berlebih	-	-	13,158,000
24	BPOM di Jambi	LHIP-426	IP-20170907122147539708000	2017	100	BAR IP Selesai	Bangunan gedung kantor permanen	4	ditemukan	50,134,890	96,903,000	90,867,000
	BPOM di Jambi	LHIP-426	IP-20170907122147539708000	2017	100	BAR IP Selesai	Bangunan gedung kantor permanen	8	ditemukan	27,761,130	43,025,000	31,229,000
	BPOM di Jambi	LHIP-426	IP-20170907122147539708000	2017	100	BAR IP Selesai	Bangunan gedung kantor permanen	26	ditemukan	2,110,844,764	2,612,095,000	2,493,601,000

	BPOM di Jambi	LHIP-426	IP-20170907122147539708000	2017	100	BAR IP Selesai	bangunan gudang tertutup permanen	1	ditemukan	70,152,200	74,754,000	70,097,000
	BPOM di Jambi	LHIP-426	IP-20170907122147539708000	2017	100	BAR IP Selesai	bangunan gedung laboratorium permanen	6	ditemukan	2,836,147,160	928,615,000	1,596,549,000
	BPOM di Jambi	LHIP-426	IP-20170907122147539708000	2017	100	BAR IP Selesai	bangunan gedung laboratorium permanen	7	ditemukan	1,788,592,256	1,101,124,000	1,893,141,000
	BPOM di Jambi	LHIP-426	IP-20170907122147539708000	2017	100	BAR IP Selesai	bangunan gedung laboratorium permanen	8	ditemukan	2,121,851,689	994,898,000	1,710,508,000
	BPOM di Jambi	LHIP-426	IP-20170907122147539708000	2017	100	BAR IP Selesai	bangunan parkir terbuka permanen	1	ditemukan	212,279,880	329,734,000	316,446,000
	BPOM di Jambi	LHIP-426	IP-20170907122147539708000	2017	100	BAR IP Selesai	Taman Permanen	1	ditemukan	64,860,000	5,392,000	5,220,000
	BPOM di Jambi	LHIP-426	IP-20170907122147539708000	2017	100	BAR IP Selesai	rumah negara golongan 2 tipe b	1	ditemukan	81,143,040	315,862,000	304,097,000
	BPOM di Jambi	LHIP-426	IP-20170907122147539708000	2017	100	BAR IP Selesai	pagar permanen	1	ditemukan	273,285,760	129,494,000	110,315,000
25	BPOM di Bengkulu	LHIP-426	IP-RV-20190402103606344964	2019	100	BAR IP Selesai	Bangunan gudang tertutup permanen	1	ditemukan	55,849,000	55,849,000	55,849,000
	BPOM di Bengkulu	LHIP-426	IP-RV-20190402103606344964	2019	100	BAR IP Selesai	Bangunan gedung laboratorium permanen	3	ditemukan	1,092,088,000	1,092,088,000	1,405,355,000
	BPOM di Bengkulu	LHIP-426	IP-RV-20190402103606344964	2019	100	BAR IP Selesai	Bangunan gedung laboratorium permanen	4	ditemukan	760,066,000	760,066,000	991,238,000
	BPOM di Bengkulu	LHIP-426	IP-RV-20190402103606344964	2019	100	BAR IP Selesai	Gedung pos jaga permanen	1	ditemukan	43,765,000	43,765,000	32,433,000
	BPOM di Bengkulu	LHIP-426	IP-RV-20190402103606344964	2019	100	BAR IP Selesai	Bangunan parkir terbuka permanen	8	tidak ditemukan	12,206,794	13,111,000	-
	BPOM di Bengkulu	LHIP-426	IP-RV-20190402103606344964	2019	100	BAR IP Selesai	Pagar permanen	2	ditemukan	461,047,000	461,047,000	456,799,000
	BPOM di Bengkulu	LHIP-165	IP-20170914093221392007000	2017	100	BAR IP Selesai	Tanah Bangunan rumah negara golongan 2	2	ditemukan	136,800,000	578,986,000	578,986,000
	BPOM di Bengkulu	LHIP-165	IP-20170914093221392007000	2017	100	BAR IP Selesai	Tanah bangunan kantor pemerintah	1	ditemukan	1,110,720,000	12,443,933,000	12,443,933,000
	BPOM di Bengkulu	LHIP-165	IP-20170914093221392007000	2017	100	BAR IP Selesai	Tanah bangunan kantor pemerintah	3	ditemukan	609,000,000	3,619,457,000	3,619,457,000
	BPOM di Bengkulu	LHIP-165	IP-RV-20190801153003694947	2019	100	BAR IP Selesai	Bangunan gedung kantor permanen	1	ditemukan	1,774,699,496	3,035,883,000	4,206,353,000
	BPOM di Bengkulu	LHIP-165	IP-RV-20190801153003694947	2019	100	BAR IP Selesai	Bangunan gedung kantor permanen	2	ditemukan	4,853,850,961	3,752,325,000	3,285,859,000
	BPOM di Bengkulu	LHIP-165	IP-RV-20190801153003694947	2019	100	BAR IP Selesai	Bangunan gedung laboratorium permanen	2	ditemukan	4,626,894,926	2,553,220,000	2,553,220,000
	BPOM di Bengkulu	LHIP-165	IP-RV-20190801153003694947	2019	100	BAR IP Selesai	Bangunan Olahraga Terbuka Permanen	1	ditemukan	29,204,630	35,435,000	57,304,000
	BPOM di Bengkulu	LHIP-165	IP-RV-20190801153003694947	2019	100	BAR IP Selesai	Bangunan lainnya	1	ditemukan	36,571,920	37,513,000	37,513,000
	BPOM di Bengkulu	LHIP-165	IP-RV-20190801153003694947	2019	100	BAR IP Selesai	Bangunan lainnya	2	ditemukan	214,233,568	249,108,800	3,248,000
	BPOM di Bengkulu	LHIP-165	IP-RV-20190801153003694947	2019	100	BAR IP Selesai	Bangunan lainnya	3	ditemukan	41,287,680	36,406,000	14,067,000
	BPOM di Bengkulu	LHIP-165	IP-RV-20190801153003694947	2019	100	BAR IP Selesai	Bangunan lainnya	4	ditemukan	16,082,000	18,467,000	52,938,000
	BPOM di Bengkulu	LHIP-165	IP-RV-20190801153003694947	2019	100	BAR IP Selesai	Bangunan lainnya	5	ditemukan	130,032,000	24,063,000	51,334,000
	BPOM di Bengkulu	LHIP-165	IP-RV-20190801153003694947	2019	100	BAR IP Selesai	Bangunan parkir terbuka permanen	1	ditemukan	30,505,360	13,111,000	101,989,000
	BPOM di Bengkulu	LHIP-165	IP-RV-20190801153003694947	2019	100	BAR IP Selesai	Bangunan parkir terbuka permanen	2	ditemukan	15,410,000	20,978,000	72,019,000
	BPOM di Bengkulu	LHIP-165	IP-RV-20190801153003694947	2019	100	BAR IP Selesai	Bangunan parkir terbuka permanen	3	ditemukan	25,455,252	33,652,000	91,253,000
	BPOM di Bengkulu	LHIP-165	IP-RV-20190801153003694947	2019	100	BAR IP Selesai	Rumah Negara Golongan I Tipe C Perma	2	ditemukan	194,873,394	337,083,000	584,549,000
	BPOM di Bengkulu	LHIP-165	IP-RV-20190801153003694947	2019	100	BAR IP Selesai	Pagar permanen	1	ditemukan	94,124,160	317,454,000	277,685,000
	BPOM di Bengkulu	LHIP-165	IP-20191228145419699152000	2019	100	BAR IP Selesai	Bangunan Parkir Terbuka Permanen	9	barang berlebih	-	-	128,828,000
26	BPOM di Pangkal Pinang	LHIP-426	IP-RV-20191228080450711544	2019	100	BAR IP Selesai	Tanah kosong yang sudah diperuntukan	1	ditemukan	533,568,500	3,183,258,000	3,183,258,000
	BPOM di Pangkal Pinang	LHIP-426	IP-RV-20200929172719384348	2020	100	BAR IP Selesai	Bangunan gedung instalasi lainnya	1	ditemukan	246,585,680	24,517,000	28,497,000
	BPOM di Pangkal Pinang	LHIP-426	IP-RV-20200929151121962433	2020	100	BAR IP Selesai	Bangunan gedung laboratorium permanen	1	tidak ditemukan	2,006,816,280	1,487,873,000	-
	BPOM di Pangkal Pinang	LHIP-426	IP-RV-20200929172719384348	2020	100	BAR IP Selesai	Bangunan gedung laboratorium permanen	2	ditemukan	3,968,728,000	4,675,967,000	6,285,215,000
	BPOM di Pangkal Pinang	LHIP-426	IP-RV-20200929172719384348	2020	100	BAR IP Selesai	Gedung pos jaga permanen	1	ditemukan	28,279,750	11,865,000	23,210,000
	BPOM di Pangkal Pinang	LHIP-426	IP-RV-20200929172719384348	2020	100	BAR IP Selesai	Gedung Garasi/Pool Permanen	1	ditemukan	56,203,605	49,034,000	49,188,000
	BPOM di Pangkal Pinang	LHIP-426	IP-RV-20200929172719384348	2020	100	BAR IP Selesai	Bangunan lainnya	1	ditemukan	17,893,800	11,441,000	14,576,000
	BPOM di Pangkal Pinang	LHIP-426	IP-RV-20200929172719384348	2020	100	BAR IP Selesai	Bangunan parkir terbuka permanen	1	ditemukan	27,094,496	111,144,000	69,683,000
	BPOM di Pangkal Pinang	LHIP-426	IP-RV-20200929172719384348	2020	100	BAR IP Selesai	Bangunan parkir terbuka permanen	2	ditemukan	54,079,025	140,443,000	140,885,000
	BPOM di Pangkal Pinang	LHIP-426	IP-RV-20200929172719384348	2020	100	BAR IP Selesai	Pagar permanen	1	ditemukan	209,488,776	125,123,000	456,118,000
	BPOM di Pangkal Pinang	LHIP-426	IP-RV-20200929172719384348	2020	100	BAR IP Selesai	Pagar permanen	2	ditemukan	190,642,560	302,734,000	343,963,000
	BPOM di Pangkal Pinang	LHIP-426	IP-RV-20200929172719384348	2020	100	BAR IP Selesai	Bak Penyimpanan/Tower Air Baku	1	ditemukan	29,399,700	33,472,000	11,695,000
	BPOM di Pangkal Pinang	LHIP-426	IP-RV-20200929172719384348	2020	100	BAR IP Selesai	Bangunan Hidran Umum	1	ditemukan	143,472,542	77,122,000	36,735,000
27	BPOM di Kupang	LHIP-426	IP-RV-20200707094618934752	2020	100	BAR IP Selesai	Bangunan gedung kantor permanen	1	ditemukan	642,910,774	286,055,000	930,479,000
	BPOM di Kupang	LHIP-426	IP-RV-20200707094618934752	2020	100	BAR IP Selesai	Bangunan gedung kantor permanen	2	ditemukan	3,747,382,817	2,178,979,000	2,191,096,000
	BPOM di Kupang	LHIP-426	IP-RV-20200707094618934752	2020	100	BAR IP Selesai	Bangunan gedung kantor permanen	3	ditemukan	2,277,312,276	1,674,211,000	2,899,102,000
	BPOM di Kupang	LHIP-426	IP-RV-20200707094618934752	2020	100	BAR IP Selesai	Bangunan gedung kantor permanen	16	ditemukan	1,450,616,202	997,864,000	795,727,000
	BPOM di Kupang	LHIP-426	IP-RV-20200707094618934752	2020	100	BAR IP Selesai	Bangunan gedung kantor permanen	23	ditemukan	2,877,950,306	1,292,738,000	1,992,898,000
	BPOM di Kupang	LHIP-426	IP-RV-20200707094618934752	2020	100	BAR IP Selesai	bangunan gudang tertutup permanen	1	ditemukan	88,110,000	44,624,000	71,398,000
	BPOM di Kupang	LHIP-426	IP-RV-20200707094618934752	2020	100	BAR IP Selesai	bangunan gudang tertutup permanen	2	ditemukan	776,733,366	516,128,000	412,355,000
	BPOM di Kupang	LHIP-426	IP-RV-20200707094618934752	2020	100	BAR IP Selesai	gedung pos jaga permanen	1	ditemukan	66,754,920	6,185,000	14,225,000
	BPOM di Kupang	LHIP-426	IP-RV-20200707094618934752	2020	100	BAR IP Selesai	bangunan penampung sekam permanen	1	ditemukan	68,650,360	12,369,000	15,926,000
	BPOM di Kupang	LHIP-426	IP-RV-20200707094618934752	2020	100	BAR IP Selesai	pagar permanen	1	ditemukan	332,486,895	139,055,000	217,894,000
	BPOM di Kupang	LHIP-426	IP-RV-20200707094618934752	2020	100	BAR IP Selesai	Bak penampung/kolam/menara penamp	1	ditemukan	54,210,043	19,662,000	1,623,000
	BPOM di Kupang	LHIP-426	IP-RV-20200707094618934752	2020	100	BAR IP Selesai	Bak penampung/kolam/menara penamp	2	ditemukan	120,666,670	7,366,000	5,955,000
	BPOM di Kupang	LHIP-426	IP-RV-20200707094618934752	2020	100	BAR IP Selesai	bak penyimpanan/tower air baku	1	ditemukan	59,340,600	511,000	511,000
	BPOM di Kupang	LHIP-426	IP-20171005092103528285000	2017	100	BAR IP Selesai	Bangunan gedung kantor permanen	17	tidak ditemukan	60,716,000	-	-
	BPOM di Kupang	LHIP-426	IP-20171005092103528285000	2017	100	BAR IP Selesai	rumah negara golongan 3 tipe a perman	2	tidak ditemukan	15,057,400	-	-
	BPOM di Kupang	LHIP-426	IP-20171005092103528285000	2017	100	BAR IP Selesai	jalan khusus kompleks	1	tidak ditemukan	28,677,000	-	-

	BPOM di Kupang	LHP-112	IP-20171005092103528285000	2017	100	BAR IP Selesai	warning sistem	1	tidak ditemukan	-	-	-
	BPOM di Kupang	LHP-112	IP-RV-20200707094808169233	2020	100	BAR IP Selesai	tanah bangunan rumah negara golongan 1	1	ditemukan	479,925,000	479,925,000	479,925,000
	BPOM di Kupang	LHP-112	IP-RV-20200707094808169233	2020	100	BAR IP Selesai	rumah negara golongan 1 b	1	ditemukan	254,936,000	254,936,000	490,094,000
	BPOM di Kupang	LHP-112	IP-RV-20200707094808169233	2020	100	BAR IP Selesai	pagar semi permanen	1	ditemukan	3,751,000	3,751,000	3,751,000
28	BBPOM di Palangka Raya	LHP-112	IP-RV-20190528102821992407	2019	100	BAR IP Selesai	Tanah bangunan kantor pemerintah	3	ditemukan	7,476,194,975	22,938,595,000	22,938,595,000
	BBPOM di Palangka Raya	LHP-112	IP-RV-20190528102821992407	2019	100	BAR IP Selesai	Tanah bangunan kantor pemerintah	4	ditemukan	1,591,355,025	4,745,798,000	4,745,798,000
	BBPOM di Palangka Raya	LHP-112	IP-RV-20190528102821992407	2019	100	BAR IP Selesai	Bangunan gedung kantor permanen	1	ditemukan	407,893,236	430,435,000	375,681,000
	BBPOM di Palangka Raya	LHP-112	IP-RV-20190528102821992407	2019	100	BAR IP Selesai	Bangunan gedung kantor permanen	2	ditemukan	6,222,631,713	7,360,807,000	7,717,106,000
	BBPOM di Palangka Raya	LHP-112	IP-RV-20200923141225800433	2020	100	BAR IP Selesai	Bangunan gedung kantor permanen	4	tidak ditemukan	359,113,500	207,477,000	-
	BBPOM di Palangka Raya	LHP-112	IP-RV-20200923141225800433	2020	100	BAR IP Selesai	Selasar	1	Barang berlebih	-	-	327,488,000
	BBPOM di Palangka Raya	LHP-112	IP-RV-20200923141225800433	2020	100	BAR IP Selesai	Bangunan gedung kantor permanen	5	tidak ditemukan	161,379,643	333,271,000	-
	BBPOM di Palangka Raya	LHP-112	IP-RV-20190528102821992407	2019	100	BAR IP Selesai	Bangunan Gudang Tertutup Permanen	1	ditemukan	61,900,000	-	87,805,000
	BBPOM di Palangka Raya	LHP-112	IP-RV-20200923141225800433	2020	100	BAR IP Selesai	Bangunan Gudang Tertutup Permanen	2	Barang berlebih	-	-	293,103,000
	BBPOM di Palangka Raya	LHP-112	IP-RV-20190528102821992407	2019	100	BAR IP Selesai	bangunan gedung laboratorium permanen	1	ditemukan	863,725,484	773,223,000	2,832,513,000
	BBPOM di Palangka Raya	LHP-112	IP-RV-20190528102821992407	2019	100	BAR IP Selesai	bangunan gedung laboratorium permanen	2	ditemukan	1,719,274,601	912,676,000	1,401,316,000
	BBPOM di Palangka Raya	LHP-112	IP-RV-20200923141225800433	2020	100	BAR IP Selesai	bangunan gedung laboratorium permanen	3	tidak ditemukan	336,750,960	893,162,000	-
	BBPOM di Palangka Raya	LHP-112	IP-RV-20200923141225800433	2020	100	BAR IP Selesai	bangunan gedung laboratorium permanen	4	tidak ditemukan	93,038,051	806,397,000	-
	BBPOM di Palangka Raya	LHP-112	IP-RV-20190528102821992407	2019	100	BAR IP Selesai	Rumah Negara Golongan I Tipe A Permanen	2	ditemukan	55,402,157	313,883,000	602,796,000
	BBPOM di Palangka Raya	LHP-112	IP-RV-20190528102821992407	2019	100	BAR IP Selesai	gedung pos jaga	1	ditemukan	262,209,200	117,687,000	19,614,000
	BBPOM di Palangka Raya	LHP-112	IP-RV-20200923141225800433	2020	100	BAR IP Selesai	tugu/tanda batas administrasi	1	tidak ditemukan	35,185,800	123,341,000	-
	BBPOM di Palangka Raya	LHP-112	IP-RV-20200923141225800433	2020	100	BAR IP Selesai	tugu/tanda batas administrasi	3	tidak ditemukan	110,203,002	59,957,000	-
	BBPOM di Palangka Raya	LHP-112	IP-RV-20200923141225800433	2020	100	BAR IP Selesai	Pagar permanen	1	Barang berlebih	-	-	151,905,000
	BBPOM di Palangka Raya	LHP-112	IP-RV-20200923141225800433	2020	100	BAR IP Selesai	Pagar permanen	2	Barang berlebih	-	-	454,128,000
	BBPOM di Palangka Raya	LHP-112	IP-RV-20190528102821992407	2019	100	BAR IP Selesai	jalan khusus komplek	1	ditemukan	43,350,000	235,291,000	38,762,000
	BBPOM di Palangka Raya	LHP-112	IP-RV-20190528102821992407	2019	100	BAR IP Selesai	jalan khusus perorangan	1	ditemukan	495,303,088	34,105,000	48,668,000
	BBPOM di Palangka Raya	LHP-112	IP-RV-20190528102821992407	2019	100	BAR IP Selesai	saluran pembuangan	1	ditemukan	256,043,397	293,083,000	32,606,000
	BBPOM di Palangka Raya	LHP-112	IP-RV-20190528102821992407	2019	100	BAR IP Selesai	Bak Penyimpanan/Tower Air Baku	1	ditemukan	20,895,000	34,327,000	46,577,000
	BBPOM di Palangka Raya	LHP-112	IP-RV-20200923141225800433	2020	100	BAR IP Selesai	Bangunan gedung kantor permanen	6	tidak ditemukan	167,727,270	180,000,000	-
	BBPOM di Palangka Raya	LHP-112	IP-20201126144413741816000	2020	100	BAR IP Selesai	Bangunan gedung kantor permanen	7	Barang berlebih	-	-	267,209,000
	BBPOM di Palangka Raya	LHP-112	IP-RV-20190528102821992407	2019	100	BAR IP Selesai	bangunan gedung tempat ibadah permanen	1	ditemukan	28,597,411	127,174,000	154,006,000
29	BPOM di Gorontalo	LHP-112	IP-RV-20190405125056197062	2017	100	BAR IP Selesai	Bangunan gedung kantor permanen	1	ditemukan	401,272,685	1,284,110,000	1,144,614,000
	BPOM di Gorontalo	LHP-112	IP-RV-20190405125056197062	2017	100	BAR IP Selesai	bangunan gedung laboratorium permanen	1	ditemukan	9,021,411,378	5,907,053,000	11,057,370,000
	BPOM di Gorontalo	LHP-112	IP-RV-20200703120839213053	2020	100	BAR IP Selesai	Tanah Bangunan Kantor Pemerintah	1	ditemukan	33,300,000	299,700,000	299,700,000
	BPOM di Gorontalo	LHP-112	IP-RV-20200703120907913501	2020	100	BAR IP Selesai	Gedung Garasi/Pool Permanen	1	ditemukan	187,389,000	-	231,667,000
	BPOM di Gorontalo	LHP-112	IP-RV-20200703120945778257	2020	100	BAR IP Selesai	Bangunan Gudang Tertutup Permanen	1	ditemukan	195,019,000	-	187,124,000
	BPOM di Gorontalo	LHP-112	IP-RV-20200703120945778257	2020	100	BAR IP Selesai	Bangunan Gudang Terbuka Permanen	1	ditemukan	35,458,000	-	34,023,000
	BPOM di Gorontalo	LHP-112	IP-RV-20200703120945778257	2020	100	BAR IP Selesai	Bangunan Gedung Instalasi Lainnya	1	ditemukan	85,099,000	-	81,654,000
	BPOM di Gorontalo	LHP-112	IP-RV-20200703120945778257	2020	100	BAR IP Selesai	Gedung Pos Jaga Permanen	1	ditemukan	21,275,000	-	24,980,000
	BPOM di Gorontalo	LHP-112	IP-RV-20200703120945778257	2020	100	BAR IP Selesai	Gedung Pos Jaga Permanen	2	ditemukan	21,275,000	-	20,414,000
	BPOM di Gorontalo	LHP-112	IP-20200720100403603175000	2020	100	BAR IP Selesai	Bak Penyimpanan/Tower Air Baku	2	ditemukan	-	-	169,654,000
30	BPOM di Palu	LHP-112	IP-20171006062419244929000	2019	100	BAR IP Selesai	Tanah bangunan kantor pemerintah	1	ditemukan	2,376,976,950	11,905,852,000	11,905,852,000
	BPOM di Palu	LHP-112	IP-RV-20191228125728931547	2019	100	BAR IP Selesai	Tanah rumah negara golongan 2	1	ditemukan	129,302,700	151,060,000	151,060,000
	BPOM di Palu	LHP-112	IP-RV-20191228125728931547	2019	100	BAR IP Selesai	Bangunan gedung kantor permanen	4	ditemukan	3,477,194,381	4,372,000,000	2,323,155,000
	BPOM di Palu	LHP-112	IP-RV-20191228125728931547	2019	100	BAR IP Selesai	Bangunan gedung instalasi lainnya	1	ditemukan	46,866,600	8,774,000	40,717,000
	BPOM di Palu	LHP-112	IP-RV-20191228125728931547	2019	100	BAR IP Selesai	Bangunan gedung instalasi lainnya	2	ditemukan	97,826,579	50,744,000	4,925,000
	BPOM di Palu	LHP-112	IP-RV-20191228125728931547	2019	100	BAR IP Selesai	bangunan gedung laboratorium permanen	2	ditemukan	171,881,570	529,068,000	631,661,000
	BPOM di Palu	LHP-112	IP-RV-20191228125728931547	2019	100	BAR IP Selesai	bangunan gedung laboratorium permanen	3	ditemukan	1,672,629,563	1,406,146,000	3,416,003,000
	BPOM di Palu	LHP-112	IP-RV-20191228125728931547	2019	100	BAR IP Selesai	gedung garasi/pool permanen	2	ditemukan	134,083,460	70,460,000	163,467,000
	BPOM di Palu	LHP-112	IP-RV-20191228125728931547	2019	100	BAR IP Selesai	gedung garasi/pool permanen	3	ditemukan	71,477,940	162,600,000	281,298,000
	BPOM di Palu	LHP-112	IP-RV-20191228125728931547	2019	100	BAR IP Selesai	bangunan parkir terbuka permanen	1	ditemukan	164,804,160	252,030,000	379,725,000
	BPOM di Palu	LHP-112	IP-RV-20191228125728931547	2019	100	BAR IP Selesai	rumah negara golongan 2 tipe c permanen	1	ditemukan	130,437,363	137,254,000	418,759,000
	BPOM di Palu	LHP-112	IP-RV-20191228125728931547	2019	100	BAR IP Selesai	pagar permanen	1	ditemukan	50,546,440	280,526,000	298,620,000
	BPOM di Palu	LHP-112	IP-RV-20191228125728931547	2019	100	BAR IP Selesai	bak penyimpanan/tower air baku	1	ditemukan	13,239,375	63,174,000	5,850,000
	BPOM di Palu	LHP-112	IP-RV-20191228125859233015	2019	100	BAR IP Selesai	bangunan gudang tertutup permanen	1	tidak ditemukan	165,852,000	165,852,000	-
	BPOM di Palu	LHP-112	IP-RV-20191228125859233015	2019	100	BAR IP Selesai	bangunan gedung pertemuan permanen	1	tidak ditemukan	525,852,000	525,852,000	-
	BPOM di Palu	LHP-112	IP-20201118093428609499000	2020	100	BAR IP Selesai	Bangunan Gudang Tertutup Permanen	2	barang berlebih	-	-	492,987,000
	BPOM di Palu	LHP-112	IP-20201118093428609499000	2020	100	BAR IP Selesai	Bangunan Gudang Pertemuan Permanen	2	barang berlebih	-	-	512,432,000
31	BPOM di Kendari	LHP-112	IP-RV-20190617142939306334	2020	100	BAR IP Selesai	Tanah bangunan kantor pemerintah	2	ditemukan	492,336,000	2,351,713,000	2,351,713,000
	BPOM di Kendari	LHP-112	IP-RV-20190617142939306334	2020	100	BAR IP Selesai	Bangunan gudang tertutup permanen	1	ditemukan	85,148,750	79,895,000	66,922,000
	BPOM di Kendari	LHP-112	IP-RV-20190617142939306334	2020	100	BAR IP Selesai	Bangunan gedung lab permanen	1	ditemukan	1,029,557,739	809,797,000	755,613,000
	BPOM di Kendari	LHP-112	IP-RV-20190617142939306334	2020	100	BAR IP Selesai	Bangunan gedung lab permanen	5	ditemukan	308,830,000	687,423,000	711,010,000

	BPOM di Kendari	LHP- 449/REV/WKN.15/KNL.01/1900	IP-RV-20190617142939306334	2020	100	BAR IP Selesai	Bangunan gedung lab permanen	6	ditemukan	4,943,627,022	3,159,694,000	4,642,494,000
	BPOM di Kendari	LHP- 449/REV/WKN.15/KNL.01/1900	IP-RV-20190617142939306334	2020	100	BAR IP Selesai	Bangunan gedung lab permanen	7	ditemukan	192,784,342	350,884,000	840,514,000
	BPOM di Kendari	LHP- 449/REV/WKN.15/KNL.01/1900	IP-RV-20190617142939306334	2020	100	BAR IP Selesai	bangunan gedung tempat ibadah perma	2	ditemukan	37,913,552	217,151,000	408,000,000
	BPOM di Kendari	LHP- 449/REV/WKN.15/KNL.01/1900	IP-RV-20190617142939306334	2020	100	BAR IP Selesai	rumah negara golongan 3 tipe c perman	2	ditemukan	57,044,867	104,456,000	45,265,000
	BPOM di Kendari	LHP- 449/REV/WKN.15/KNL.01/1900	IP-RV-20190617142939306334	2020	100	BAR IP Selesai	jalan khusus lainnya	1	ditemukan	4,232,500	293,315,000	291,214,000
	BPOM di Kendari	LHP- 449/REV/WKN.15/KNL.01/1900	IP-RV-20190617142939306334	2020	100	BAR IP Selesai	jalan khusus lainnya	2	ditemukan	42,577,600	166,152,000	166,143,000
	BPOM di Kendari	LHP- 449/REV/WKN.15/KNL.01/1900	IP-RV-20190617142939306334	2020	100	BAR IP Selesai	drainage	1	ditemukan	2,587,500	45,358,000	36,177,000
	BPOM di Kendari	LHP- 449/REV/WKN.15/KNL.01/1900	IP-RV-20190618074714576295	2019	100	BAR IP Selesai	Tanah bangunan kantor pemerintah	3	ditemukan	189,224,000	4,497,042,000	4,497,042,000
	BPOM di Kendari	LHP- 449/REV/WKN.15/KNL.01/1900	IP-RV-20190618074714576295	2019	100	BAR IP Selesai	Bangunan gedung kantor permanen	2	ditemukan	884,737,829	868,575,000	1,043,329,000
	BPOM di Kendari	LHP- 449/REV/WKN.15/KNL.01/1900	IP-RV-20190618074714576295	2019	100	BAR IP Selesai	pagar permanen	1	ditemukan	177,147,230	158,287,000	231,715,000
	BPOM di Kendari	LHP- 449/REV/WKN.15/KNL.01/1900	IP-20201009092511777446000	2020	100	BAR IP Selesai	Bangunan Gedung Pertemuan Permanen	2	Barang berlebih	-	-	539,132,000
	BPOM di Kendari	LHP- 449/REV/WKN.15/KNL.01/1900	IP-RV-20200904135829557471	2020	100	BAR IP Selesai	Bangunan Gedung Pertemuan Permanen	1	tidak ditemukan	757,896,000	-	-
	BPOM di Kendari	LHP- 449/REV/WKN.15/KNL.01/1900	IP-RV-20200904135829557471	2020	100	BAR IP Selesai	Bangunan Lainnya	1	ditemukan	9,779,000	-	88,270,000
	BPOM di Kendari	LHP- 449/REV/WKN.15/KNL.01/1900	IP-RV-20200904135829557471	2020	100	BAR IP Selesai	Bangunan Lainnya	2	ditemukan	9,779,000	-	79,025,000
	BPOM di Kendari	LHP- 449/REV/WKN.15/KNL.01/1900	IP-RV-20200904135829557471	2020	100	BAR IP Selesai	Bangunan Tempat Parkir	2	ditemukan	387,852,000	-	380,446,000
32	BPOM di Ambon	LHP-282 449/REV/WKN.15/KNL.01/1900	IP-20171129160713027379000	2019	100	BAR IP Selesai	Tanah bangunan kantor pemerintah	2	ditemukan	3,232,703,000	6,229,043,000	6,229,043,000
	BPOM di Ambon	LHP- 449/REV/WKN.15/KNL.01/1900	IP-RV-20200620115636716351	2020	100	BAR IP Selesai	Bangunan Gedung Kantor Permanen	10	ditemukan	2,101,538,323	-	2,543,278,000
	BPOM di Ambon	LHP- 449/REV/WKN.15/KNL.01/1900	IP-RV-20200620115636716351	2020	100	BAR IP Selesai	Bangunan Gedung Kantor Permanen	11	ditemukan	2,318,161,405	-	3,319,963,000
	BPOM di Ambon	LHP- 449/REV/WKN.15/KNL.01/1900	IP-RV-20200620115636716351	2020	100	BAR IP Selesai	Gedung Pos Jaga Permanen	1	ditemukan	78,911,923	-	28,894,000
	BPOM di Ambon	LHP- 449/REV/WKN.15/KNL.01/1900	IP-RV-20201104163051480102	2020	100	BAR IP Selesai	Gedung Garasi/Pool Permanen	1	tidak ditemukan	-	-	-
	BPOM di Ambon	LHP- 449/REV/WKN.15/KNL.01/1900	IP-RV-20200620115636716351	2020	100	BAR IP Selesai	Rumah Negara Golongan III Tipe A Perm	1	ditemukan	330,557,036	-	624,888,000
	BPOM di Ambon	LHP- 449/REV/WKN.15/KNL.01/1900	IP-RV-20200620115636716351	2020	100	BAR IP Selesai	Pagar Permanen	1	ditemukan	84,937,588	-	105,019,000
	BPOM di Ambon	LHP- 449/REV/WKN.15/KNL.01/1900	IP-RV-20200620115636716351	2020	100	BAR IP Selesai	Bangunan Penampung Air Baku	1	ditemukan	21,960,136	-	17,144,000
	BPOM di Ambon	LHP- 449/REV/WKN.15/KNL.01/1900	IP-RV-20200620115636716351	2020	100	BAR IP Selesai	Bangunan Menara/Bak Penampung/Res	1	ditemukan	21,149,071	-	6,817,000
	BPOM di Ambon	LHP- 449/REV/WKN.15/KNL.01/1900	IP-RV-20200620115741778453	2020	100	BAR IP Selesai	Bangunan Gudang Tertutup Permanen	1	tidak ditemukan	-	-	-
	BPOM di Ambon	LHP- 449/REV/WKN.15/KNL.01/1900	IP-RV-20200620115741778453	2020	100	BAR IP Selesai	Gedung Garasi/Pool Permanen	2	tidak ditemukan	-	-	-
	BPOM di Ambon	LHP- 449/REV/WKN.15/KNL.01/1900	IP-RV-20200620115741778453	2020	100	BAR IP Selesai	Gedung Garasi/Pool Darurat	1	tidak ditemukan	-	-	-
	BPOM di Ambon	LHP- 449/REV/WKN.15/KNL.01/1900	IP-RV-20200620115741778453	2020	100	BAR IP Selesai	Sumur Dengan Pompa (Bangunan Penga	1	tidak ditemukan	-	-	-
	BPOM di Ambon	LHP- 449/REV/WKN.15/KNL.01/1900	IP-RV-20200620115741778453	2020	100	BAR IP Selesai	Bak Penyimpanan/Tower Air Baku	1	tidak ditemukan	-	-	-
	BPOM di Ambon	LHP- 449/REV/WKN.15/KNL.01/1900	IP-RV-20200620115741778453	2020	100	BAR IP Selesai	Bak Penyimpanan/Tower Air Baku	2	tidak ditemukan	-	-	-
	BPOM di Ambon	LHP- 449/REV/WKN.15/KNL.01/1900	IP-RV-20200913193511366902	2020	100	BAR IP Selesai	Tanah Bangunan Rumah Negara Golong	2	ditemukan	5,357,100	-	159,326,000
33	BPOM di Manokwari	LHIP-105/REV/WKN.17/KNL.0	IP-20171016075311475393000	2019	100	BAR IP Selesai	Bangunan gedung kantor permanen	1	ditemukan	3,684,481,762	3,981,462,000	4,504,657,000
	BPOM di Manokwari	LHIP-105/REV/WKN.17/KNL.0	IP-20171016075311475393000	2019	100	BAR IP Selesai	bangunan gedung laboratorium perman	1	ditemukan	4,428,881,361	4,698,125,000	4,268,516,000
	BPOM di Manokwari	LHIP-105/REV/WKN.17/KNL.0	IP-20171016075311475393000	2019	100	BAR IP Selesai	gedung pos jaga permanen	1	ditemukan	262,713,007	132,564,000	73,885,000
	BPOM di Manokwari	LHIP-105/REV/WKN.17/KNL.0	IP-20171016075311475393000	2019	100	BAR IP Selesai	bangunan tempat parkir	1	ditemukan	26,680,000	77,055,000	11,430,000
	BPOM di Manokwari	LHIP-105/REV/WKN.17/KNL.0	IP-20171016075311475393000	2019	100	BAR IP Selesai	taman semi permanen	1	ditemukan	174,600,000	116,646,000	119,263,000
	BPOM di Manokwari	LHIP-105/REV/WKN.17/KNL.0	IP-20171016075311475393000	2019	100	BAR IP Selesai	bangunan gedung tempat tinggal lainnya	1	ditemukan	114,240,000	186,525,000	174,878,000
	BPOM di Manokwari	LHIP-105/REV/WKN.17/KNL.0	IP-20171016075311475393000	2019	100	BAR IP Selesai	bangunan gedung tempat tinggal lainnya	2	ditemukan	114,240,000	186,525,000	174,878,000
	BPOM di Manokwari	LHIP-105/REV/WKN.17/KNL.0	IP-20171016075311475393000	2019	100	BAR IP Selesai	bangunan gedung tempat tinggal lainnya	3	ditemukan	522,258,218	274,078,000	221,810,000
	BPOM di Manokwari	LHIP-105/REV/WKN.17/KNL.0	IP-20171016075311475393000	2019	100	BAR IP Selesai	pagar permanen	1	ditemukan	472,869,808	2,033,878,000	1,493,675,000
	BPOM di Manokwari	LHIP-105/REV/WKN.17/KNL.0	IP-20171016075311475393000	2019	100	BAR IP Selesai	Bak penampung/kolam/menara penamp	1	ditemukan	78,890,000	118,060,000	166,714,000
	BPOM di Manokwari	LHIP-105/REV/WKN.17/KNL.0	IP-20171016075311475393000	2019	100	BAR IP Selesai	bangunan pembuang air kotor lainnya	1	ditemukan	66,507,500	82,898,000	104,869,000
	BPOM di Manokwari	LHIP-106/REV/WKN.17/KNL.0	IP-RV-20190315140515626103	2019	100	BAR IP Selesai	gedung pos jaga permanen	2	ditemukan	11,208,000	-	22,342,000
	BPOM di Manokwari	LHIP-106/REV/WKN.17/KNL.0	IP-RV-20190315140515626103	2019	100	BAR IP Selesai	bangunan tempat parkir	2	ditemukan	25,218,000	25,218,000	38,705,000
	BPOM di Manokwari	LHIP-0052/WKN.17/KNL.03/2	IP-20171016075311475393000	2017	100	BAR IP Selesai	bangunan gedung untuk pos jaga lainnya	1	tidak ditemukan	-	-	-
34	Balai POM di Sofifi	LHP- 449/REV/WKN.15/KNL.01/1900	IP-RV-20190404202543209055	2019	100	BAR IP Selesai	Tanah bangunan kantor pemerintah	1	ditemukan	975,800,000	1,319,951,000	1,369,902,000
	Balai POM di Sofifi	LHP- 449/REV/WKN.15/KNL.01/1900	IP-RV-20190404202543209055	2019	100	BAR IP Selesai	Bangunan gedung kantor permanen	1	ditemukan	3,526,258,578	2,869,439,000	2,674,684,000
	Balai POM di Sofifi	LHP- 449/REV/WKN.15/KNL.01/1900	IP-RV-20190404202543209055	2019	100	BAR IP Selesai	Bangunan gedung kantor permanen	2	ditemukan	197,980,000	388,414,000	376,994,000
35	Balai POM di Mamuju	LHP- 449/REV/WKN.15/KNL.01/1900	IP-RV-20190326083430216615	2019	100	BAR IP Selesai	Tanah bangunan kantor pemerintah	1	ditemukan	488,003,140	9,618,403,000	9,618,403,000
36	PRKOM	LHP- 449/REV/WKN.15/KNL.01/1900	IP-20191228092807324753000	2019	100	BAR IP Selesai	Bangunan gedung kantor permanen	1	ditemukan	6,158,061,000	-	6,352,105,000
	PRKOM	LHP- 449/REV/WKN.15/KNL.01/1900	IP-20191228092807324753000	2019	100	BAR IP Selesai	pagar lainnya	1	ditemukan	13,562,367	-	6,881,000
										983,310,798,484	1,793,593,758,800	2,033,044,116,100

**REKAPITULASI REKUNING KORAN
SATKER DI LINGKUNGAN BADAN POM
TAHUN ANGGARAN 2020**


A. BENDAHARA PENGELUARAN DAN BENDAHARA PENERIMAAN

NO	KODE	KANTOR SATUAN KERJA	Nama Bank	Cabang	Atas Nama	No. Rekening
1	432731	SETTAMA BADAN POM	Mandiri	KC Jkt Percetakan Negara	BPG 175 Sekretariat Utama BPOM	1230098088646
2	433005	INSPEKTORAT	BNI	KC Kramat	BPG 175 Inspektorat Badan POM	0008917790
3	445155	DEPUTI I	BNI	Cabang Kramat	BPG 175 Deputi I Bidang P2T dan Napza	0116858481
4	445161	DEPUTI II	Mandiri	KCP Jkt-Percetakan Negara	BPG 175 Deputi II Badan POM RI	1230004678498
5	445170	DEPUTI III	Mandiri	KCP Jkt-Percetakan Negara	BPG 175 Deputi III Badan POM RI	1230004678431
6	632420	PPOMN	Mandiri	KC Jkt-Percetakan Negara	BPG 175 PPOMN	1230006077699
7	632437	PUSAT PENYIDIKAN OM	BNI	KC Jatinegara Capem Percetakan Negara	BPG 175 Pusat Penyidikan Obat dan Makanan	0008917803
8	632441	PUSAT RISET OM	Mandiri	KCP Jakarta Matraman	BPG 175 Pusat Riset Obat dan Makanan	0060002095325
9	632458	PUSAT INFORMASI OM	Mandiri	KCP Jakarta Percetakan Negara	BPG 175 Pusat Informasi Obat dan Makanan	1230004176535
10	432747	Balai Besar POM Jakarta	Mandiri	KC Suryopranoto	BPG 175 Balai Besar POM Jakarta	1210001107105
11	432753	Balai Besar POM Bandung	BRI	KC Bandung Naripan	BPG 095 Balai Besar POM Bandung	0000033701001151306
12	432762	Balai Besar POM Semarang	BNI	Cabang Undip	BPG 134 Balai Besar POM	0211469315
13	432778	Balai Besar POM Yogyakarta	BPD DIY	Cabang Utama	BPG 030 Balai Besar POM Yogyakarta	001111000023
14	432784	Balai Besar POM Surabaya	BRI	KCP Rajawali Surabaya	BPG 135 Balai Besar POM Surabaya	017201000771303
15	432790	Balai Besar POM Banda Aceh	Mandiri	Cabang Banda Aceh	BPG 001 Balai Besar POM Banda Aceh	1050099057279
16	432804	Balai Besar POM Medan	BRI	Cabang Putri Hijau	BPG 004 Balai BPOM	005301000094303
17	432810	Balai Besar POM Padang	BRI	Cabang Padang	BPG 010 Balai Besar POM di Padang	005801001293308
18	432829	Balai Besar POM Pekanbaru	BNI	Kantor Cabang Pekanbaru	BPG 008 Balai Besar POM di Pekanbaru	0186767827
19	432835	Balai POM Jambi	BRI	Cabang Jambi	BPG 012 BPOM di Jambi	60601000099308
20	432841	Balai Besar POM Palembang	Mandiri	Cabang Sudirman	BPG 014 Balai Besar POM di Palembang	1120004740655
21	432850	Balai Besar POM Lampung	BRI	KC Tanjung Karang	BPG 017 BBPOM Bandar Lampung	009801002657303
22	432866	Balai Besar POM Pontianak	Mandiri	KCP Pontianak Ngurah Rai	BPG 042 Balai Besar POM Pontianak	1460093022270
23	432872	Balai POM Palangkaraya	BRI	Cabang Palangkaraya	BPG 043 Balai POM Palangkaraya	024301001706304
24	432881	Balai Besar POM Banjarmasin	Mandiri	Cabang LM Banjarmasin	BPG 045 Balai POM Banjarmasin	0310007799359
25	432897	Balai Besar POM Samarinda	BRI	Cabang Samarinda	BPG 046 Balai Besar POM Samarinda	0000008201000046305
26	432901	Balai Besar POM Manado	Mandiri	KCP Manado Sam Ratulangi	BPG 049 Balai Besar POM Manado	1500006667487
27	432917	Balai POM Palu	Mandiri	Cabang Sam Ratulangi	BPG 015 BPOM Palu	1510094001598
28	432923	Balai Besar POM Makassar	BRI	KCP Makassar Cendrawasih	BPG 136 Balai Besar POM di Makasar	1520013240094
29	432932	Balai POM Kendari	BRI	Kantor Cabang Kendari Samratulangi	BPG 060 BPOM Kendari	019201000037307
30	432948	Balai POM Ambon	BRI	KCP Waihaong	BPG 061 Balai POM Ambon	056201000219300
31	432954	Balai Besar POM Denpasar	BRI	Cabang Denpasar Renon	BPG 037 Balai Besar POM di Denpasar	036801001245302
32	432960	Balai Besar POM Mataram	Mandiri	KCP Mataram AA DG Ngurah Rai	BPG 038 Balai Besar POM Mataram	1450002070031
33	432979	Balai POM Kupang	Mandiri	KC Kupang Urip Sumoharjo	BPG 039 BPOM Kupang	1450095017840
34	432985	Balai Besar POM Jayapura	BRI	Jayakarta	BPG 063 BBPOM Jayapura	030701001306300

**REKAPITULASI REKENING KORAN
SATKER DI LINGKUNGAN BADAN POM
TAHUN ANGGARAN 2020**

A. BENDAHARA PENGELUARAN DAN BENDAHARA PENERIMAAN

NO	KODE	KANTOR SATUAN KERJA	Nama Bank	Cabang	Atas Nama	No. Rekening
35	432991	Balai POM Bengkulu	BRI	Kantor Cabang Bengkulu	BPG 016 Balai POM Bengkulu	11501000092305
36	672821	Balai POM Serang	BRI	Cilegon	BPG 020 BPOM	008401001644308
37	672842	Balai POM Pangkal Pinang	Mandiri	Cabang Pangkal pinang	BPG 015 Balai POM Pangkal Pinang	1120006033000
38	672859	Balai POM Gorontalo	Mandiri	Kantor Cabang Gorontalo	BPG 050 BPOM Gorontalo	1500006669582
39	672838	Balai POM Batam	BNI	Cabang Batam	BPG 137 BPOM Batam	0187761529
40	689071	Balai POM Manokwari	Mandiri	KC Manokwari	BPG 065 BPOM Manokwari	1600000610291
41	419508	Balai POM Sofifi	Mandiri	KC Ternate	BPG 062 Balai Pengawas Obat dan Makanan Sofifi	1500011515200
42	419578	Balai POM Mamuju	Mandiri	KC Mamuju	BPG 178 Balai POM Mamuju	1700001406994
43	432731	SETTAMA BADAN POM RI	BNI	Cabang Kramat	BPN 175 Sekretariat Utama Badan POM	0008917348
44	445155	DEPUTI I BIDANG PENGAWASAN PRODUK TERAPETIK DAN NAPZA	Mandiri	KC JAKARTA PERCETAKAN NEGARA	RPL 140 BIDANG PENGAWASAN PRODUK TERAPETIK DAN NAPZA	1230007438460
45	445155	DEPUTI I BIDANG PENGAWASAN PRODUK TERAPETIK DAN NAPZA	BNI		RPL 140 BIDANG PENGAWASAN PRODUK TERAPETIK DAN NAPZA	607375369



BADAN POM

LAMPIRAN
PRINT SISTEM APLIKASI E REKON
PER 31 DESEMBER 2020

NERACA PERCOBAAN
TINGKAT KEMENTERIAN LEMBAGA
PER DESEMBER 2020
(DALAM RUPIAH)

KEMENTERIAN NEGARA/LEMBAGA : 063

BADAN PENGAWAS OBAT DAN MAKANAN

Tgl. Cetak 03/05/2021 11:26 PM
lap_neraca_percobaan_akrual_kl --rekon17

KODE TRANS	KODE PERKIRAAN	NAMA PERKIRAAN	DEBET	KREDIT
1	2	3	4	5
0.0	111611	Kas di Bendahara Pengeluaran	0	0
0.0	111613	Kas di Bendahara Pengeluaran TUP	254,767,530	0
0.0	111822	Kas Lainnya di Kementerian Negara/ Lembaga dari Hibah	28,807,150	0
0.0	111827	Kas Lainnya di K/L dari Hibah yang Belum Disahkan	0	0
0.0	114112	Belanja Barang yang Dibayar Dimuka (prepaid)	960,338,623	0
0.0	115212	Piutang Lainnya	1,832,806,942	0
0.0	115421	Bagian Lancar Tagihan Tuntutan Ganti Rugi	4,840,024	0
0.0	116212	Penyisihan Piutang Tidak Tertagih - Piutang Lainnya	0	9,164,035
0.0	116421	Penyisihan Piutang Tidak Tertagih - Bagian Lancar Tagihan	0	24,200
0.0	117111	Barang Konsumsi	13,469,952,024	0
0.0	117113	Bahan untuk Pemeliharaan	648,786,558	0
0.0	117114	Suku Cadang	55,634,610,661	0
0.0	117123	Hewan dan Tanaman untuk dijual atau diserahkan kepada	0	0
0.0	117128	Barang Persediaan Lainnya untuk Dijual/Diserahkan ke	0	0
0.0	117131	Bahan Baku	88,388,340,476	0
0.0	117199	Persediaan Lainnya	873,677,676	0
0.0	117911	Persediaan yang Belum Diregister	0	0
0.0	131111	Tanah	1,662,112,123,045	0
0.0	131211	Tanah Belum Diregister	0	0
0.0	132111	Peralatan dan Mesin	2,699,777,586,022	0
0.0	132211	Peralatan dan Mesin Belum Diregister	0	0
0.0	133111	Gedung dan Bangunan	824,508,980,038	0
0.0	133211	Gedung dan Bangunan Belum Diregister	0	0
0.0	134111	Jalan dan Jembatan	2,322,186,000	0
0.0	134112	Irigasi	7,198,862,168	0
0.0	134113	Jaringan	19,262,457,676	0
0.0	135121	Aset Tetap Lainnya	19,135,872,279	0
0.0	136111	Konstruksi Dalam pengerjaan	61,378,604,946	0
0.0	137111	Akumulasi Penyusutan Peralatan dan Mesin	0	1,849,314,403,097
0.0	137211	Akumulasi Penyusutan Gedung dan Bangunan	0	75,252,660,536
0.0	137311	Akumulasi Penyusutan Jalan dan Jembatan	0	1,672,803,591
0.0	137312	Akumulasi Penyusutan Irigasi	0	900,952,727
0.0	137313	Akumulasi Penyusutan Jaringan	0	5,432,222,106
0.0	137411	Akumulasi Penyusutan Aset Tetap Lainnya	0	188,377,741
0.0	152111	Piutang Tagihan Tuntutan Perbendaharaan/ Tuntutan Ganti	433,372	0
0.0	156311	Penyisihan Piutang Tidak Tertagih - Tuntutan	0	2,167
0.0	162151	Software	70,950,340,912	0
0.0	162171	Hasil Kajian/Penelitian	47,654,410,485	0
0.0	162191	Aset Tak Berwujud Lainnya	310,144,000	0
0.0	162311	Aset Tak Berwujud Dalam Pengerjaan	0	0
0.0	166112	Aset Tetap yang tidak digunakan dalam Operasi	52,676,124,885	0
0.0	166113	Aset Tak Berwujud yang tidak digunakan dalam Operasional	39,410,000	0

NERACA PERCOBAAN
TINGKAT KEMENTERIAN LEMBAGA
PER DESEMBER 2020
(DALAM RUPIAH)

KEMENTERIAN NEGARA/LEMBAGA : 063

BADAN PENGAWAS OBAT DAN MAKANAN

Tgl. Cetak 03/05/2021 11:26 PM
lap_neraca_percobaan_akrual_kl --rekon17

KODE TRANS	KODE PERKIRAAN	NAMA PERKIRAAN	DEBET	KREDIT
1	2	3	4	5
0.0	166411	Aset Lainnya yang Belum Diregister	0	0
0.0	169122	Akumulasi Penyusutan Aset Tetap yang Tidak Digunakan	0	48,395,656,623
0.0	169315	Akumulasi Amortisasi Software	0	55,327,374,438
0.0	169318	Akumulasi Amortisasi Aset Tak Berwujud yang tidak	0	39,410,000
0.0	212111	Belanja Pegawai yang Masih Harus Dibayar	0	1,651,494,690
0.0	212112	Belanja Barang yang Masih Harus Dibayar	0	2,498,669,144
0.0	212113	Belanja Modal yang Masih Harus Dibayar	0	135,000
0.0	218211	Hibah Langsung yang belum disahkan	0	31,814,225
0.0	219211	Pendapatan Sewa Diterima Dimuka	0	300,641,704
0.0	219212	Pendapatan Bukan pajak lainnya Diterima Dimuka	0	19,269,105,000
0.0	219511	Uang Muka dari KPPN	0	254,767,530
0.0	313111	Ditagihkan ke Entitas Lain	0	1,459,103,860,834
0.0	313121	Diterima dari Entitas Lain	217,594,295,997	0
0.0	313211	Transfer Keluar	5,604,813,018	0
0.0	313221	Transfer Masuk	0	20,544,465,141
0.0	391111	Ekuitas	0	3,597,121,712,836
0.0	391113	Koreksi Nilai Persediaan	0	60,594,286
0.0	391114	Revaluasi Aset Tetap	0	10,604,648,149
0.0	391116	Koreksi Nilai Aset Tetap Non Revaluasi	0	93,891,769,425
0.0	391118	Koreksi Nilai Aset Lainnya Non Revaluasi	112,491,723	0
0.0	391131	Pengesahan Hibah Langsung	0	10,005,260,975
0.0	391133	Pengesahan Hibah Langsung TAYL	0	503,080,000
0.0	391151	Koreksi atas Reklasifikasi Persediaan/Aset Tetap/Aset	0	4,558,868,326
3.0	425113	Pendapatan Penjualan Dokumen-dokumen Pelelangan	0	3,000,000
3.0	425122	Pendapatan dari Penjualan Peralatan dan Mesin	0	464,257,570
3.0	425129	Pendapatan dari Pemindahtanganan BMN Lainnya	0	534,332,031
3.0	425131	Pendapatan Sewa Tanah, Gedung, dan Bangunan	0	107,401,793
3.0	425321	Pendapatan Jasa Pengawasan Obat dan Makanan	0	201,674,805,022
3.1	425321	Pengembalian Pendapatan Jasa Pengawasan Obat dan	5,300,000	0
3.0	425764	Pendapatan Jasa Lembaga Keuangan (Jasa Giro)	0	483,848
3.0	425811	Pendapatan Denda Penyelesaian Pekerjaan Pemerintah	0	1,059,095,974
3.0	425911	Penerimaan Kembali Belanja Pegawai Tahun Anggaran Yang	0	300,388,185
3.0	425912	Penerimaan Kembali Belanja Barang Tahun Anggaran Yang	0	976,522,857
3.0	425913	Penerimaan Kembali Belanja Modal Tahun Anggaran Yang	0	6,057,238
3.0	425931	Pendapatan Setoran dari Sisa Utang Non TP/TGR Pensiunan	0	5,033,000
3.0	425999	Pendapatan Anggaran Lain-lain	0	1,079,865,381
3.0	491429	Pendapatan Perolehan Aset Lainnya	0	36,733,000
3.0	491511	Pendapatan Penyesuaian Nilai Persediaan	0	8,486,428,371
3.0	511111	Beban Gaji Pokok PNS	211,954,328,747	0
3.1	511111	Pengembalian Beban Gaji Pokok PNS	0	64,848,866
3.0	511119	Beban Pembulatan Gaji PNS	3,161,210	0
3.1	511119	Pengembalian Beban Pembulatan Gaji PNS	0	93,379

NERACA PERCOBAAN
TINGKAT KEMENTERIAN LEMBAGA
PER DESEMBER 2020
(DALAM RUPIAH)

KEMENTERIAN NEGARA/LEMBAGA : 063

BADAN PENGAWAS OBAT DAN MAKANAN

Tgl. Cetak 03/05/2021 11:26 PM
lap_neraca_percobaan_akrual_kl --rekon17

KODE TRANS	KODE PERKIRAAN	NAMA PERKIRAAN	DEBET	KREDIT
1	2	3	4	5
3.0	511121	Beban Tunj. Suami/Istri PNS	12,454,455,934	0
3.1	511121	Pengembalian Beban Tunj. Suami/Istri PNS	0	4,389,948
3.0	511122	Beban Tunj. Anak PNS	3,512,283,397	0
3.1	511122	Pengembalian Beban Tunj. Anak PNS	0	2,541,838
3.0	511123	Beban Tunj. Struktural PNS	8,289,811,400	0
3.1	511123	Pengembalian Beban Tunj. Struktural PNS	0	24,765,250
3.0	511124	Beban Tunj. Fungsional PNS	18,901,367,880	0
3.1	511124	Pengembalian Beban Tunj. Fungsional PNS	0	44,665,000
3.0	511125	Beban Tunj. PPh PNS	983,992,896	0
3.0	511126	Beban Tunj. Beras PNS	9,290,196,250	0
3.1	511126	Pengembalian Beban Tunj. Beras PNS	0	3,041,640
3.0	511129	Beban Uang Makan PNS	35,584,618,608	0
3.1	511129	Pengembalian Beban Uang Makan PNS	0	29,016,750
3.0	511133	Beban Tunj. Khusus Peralihan PNS	31,176,437	0
3.0	511138	Beban Tunjangan Khusus Papua PNS	840,045,000	0
3.1	511138	Pengembalian Beban Tunjangan Khusus Papua PNS	0	600,000
3.0	511151	Beban Tunjangan Umum PNS	4,222,265,050	0
3.1	511151	Pengembalian Beban Tunjangan Umum PNS	0	100,045,544
3.0	512211	Beban Uang Lembur	1,817,839,500	0
3.1	512211	Pengembalian Beban Uang Lembur	0	10,395,800
3.0	512411	Beban Pegawai (Tunjangan Khusus/ Kegiatan)	289,127,662,586	0
3.1	512411	Pengembalian Beban Pegawai (Tunjangan Khusus/	0	282,340,194
3.0	521111	Beban Keperluan Perkantoran	84,465,284,397	0
3.1	521111	Pengembalian Beban Keperluan Perkantoran	0	26,256,394
3.0	521113	Beban Penambah Daya Tahan Tubuh	6,333,009,646	0
3.0	521114	Beban Pengiriman Surat Dinas Pos Pusat	2,237,035,530	0
3.1	521114	Pengembalian Beban Pengiriman Surat Dinas Pos Pusat	0	30,597,000
3.0	521115	Beban Honor Operasional Satuan Kerja	16,068,663,583	0
3.1	521115	Pengembalian Beban Honor Operasional Satuan Kerja	0	70,231,400
3.0	521119	Beban Barang Operasional Lainnya	1,864,407,443	0
3.0	521131	Beban Barang Operasional - Penanganan Pandemi COVID-	11,463,001,414	0
3.1	521131	Pengembalian Beban Barang Operasional - Penanganan	0	3,188,634
3.0	521211	Beban Bahan	101,348,850,983	0
3.1	521211	Pengembalian Beban Bahan	0	15,577,495
3.0	521213	Beban Honor Output Kegiatan	13,494,685,123	0
3.1	521213	Pengembalian Beban Honor Output Kegiatan	0	35,667,000
3.0	521219	Beban Barang Non Operasional Lainnya	25,586,566,595	0
3.1	521219	Pengembalian Beban Barang Non Operasional Lainnya	0	31,256,203
3.0	521241	Beban Barang Non Operasional - Penanganan Pandemi	8,919,932,719	0
3.1	521241	Pengembalian Beban Barang Non Operasional -	0	8,600,000
3.0	522111	Beban Langganan Listrik	28,751,896,958	0
3.1	522111	Pengembalian Beban Langganan Listrik	0	54,000

NERACA PERCOBAAN
TINGKAT KEMENTERIAN LEMBAGA
PER DESEMBER 2020
(DALAM RUPIAH)

KEMENTERIAN NEGARA/LEMBAGA : 063

BADAN PENGAWAS OBAT DAN MAKANAN

Tgl. Cetak 03/05/2021 11:26 PM
lap_neraca_percobaan_akrual_kl --rekon17

KODE TRANS	KODE PERKIRAAN	NAMA PERKIRAAN	DEBET	KREDIT
1	2	3	4	5
3.0	522112	Beban Langganan Telepon	1,213,328,309	0
3.0	522113	Beban Langganan Air	878,295,809	0
3.0	522119	Beban Langganan Daya dan Jasa Lainnya	898,955,335	0
3.0	522121	Beban Jasa Pos dan Giro	2,143,500	0
3.0	522131	Beban Jasa Konsultan	5,807,970,478	0
3.0	522141	Beban Sewa	30,183,354,197	0
3.1	522141	Pengembalian Beban Sewa	0	443,770
3.0	522151	Beban Jasa Profesi	31,242,158,444	0
3.1	522151	Pengembalian Beban Jasa Profesi	0	77,835,000
3.0	522191	Beban Jasa Lainnya	44,098,075,005	0
3.1	522191	Pengembalian Beban Jasa Lainnya	0	150,000
3.0	522192	Beban Jasa - Penanganan Pandemi COVID-19	11,269,473,527	0
3.1	522192	Pengembalian Beban Jasa - Penanganan Pandemi COVID-19	0	5,817,000
3.0	523111	Beban Pemeliharaan Gedung dan Bangunan	17,186,696,629	0
3.0	523114	Beban Pemeliharaan Gedung dan Bangunan - Penanganan	322,678,790	0
3.0	523119	Beban Pemeliharaan Gedung dan Bangunan Lainnya	209,997,824	0
3.0	523121	Beban Pemeliharaan Peralatan dan Mesin	27,347,803,128	0
3.0	523129	Beban Pemeliharaan Peralatan dan Mesin Lainnya	356,347,762	0
3.0	523132	Beban Pemeliharaan Irigasi	153,895,500	0
3.0	523133	Beban Pemeliharaan Jaringan	614,523,434	0
3.0	523199	Beban Pemeliharaan Lainnya	1,060,413,995	0
3.0	524111	Beban Perjalanan Biasa	80,765,162,874	0
3.1	524111	Pengembalian Beban Perjalanan Biasa	0	1,015,016,742
3.0	524113	Beban Perjalanan Dinas Dalam Kota	16,010,949,197	0
3.1	524113	Pengembalian Beban Perjalanan Dinas Dalam Kota	0	35,604,000
3.0	524114	Beban Perjalanan Dinas Paket Meeting Dalam Kota	32,649,724,134	0
3.1	524114	Pengembalian Beban Perjalanan Dinas Paket Meeting	0	220,580,355
3.0	524115	Beban Perjalanan Dinas - Penanganan Pandemi COVID-19	4,793,384,762	0
3.0	524119	Beban Perjalanan Dinas Paket Meeting Luar Kota	27,731,130,981	0
3.1	524119	Pengembalian Beban Perjalanan Dinas Paket Meeting Luar	0	290,407,489
3.0	524211	Beban Perjalanan Biasa - Luar Negeri	240,816,931	0
3.1	524211	Pengembalian Beban Perjalanan Biasa - Luar Negeri	0	102,182,943
3.0	524219	Beban Perjalanan Lainnya - Luar Negeri	1,662,222,072	0
3.1	524219	Pengembalian Beban Perjalanan Lainnya - Luar Negeri	0	543,075,485
3.0	591111	Beban Penyusutan Peralatan dan Mesin	240,149,014,883	0
3.0	591211	Beban Penyusutan Gedung dan Bangunan	23,286,446,236	0
3.0	591311	Beban Penyusutan Jalan dan Jembatan	984,183,711	0
3.0	591312	Beban Penyusutan Irigasi	272,502,650	0
3.0	591313	Beban Penyusutan Jaringan	526,880,804	0
3.0	591411	Beban Penyusutan Aset Tetap Lainnya	65,033,947	0
3.0	592115	Beban Amortisasi Software	10,975,122,033	0
3.0	592222	Beban Penyusutan Penyusutan Aset Tetap yang Tidak	1,125,745,142	0

NERACA PERCOBAAN
TINGKAT KEMENTERIAN LEMBAGA
PER DESEMBER 2020
(DALAM RUPIAH)

KEMENTERIAN NEGARA/LEMBAGA : 063

BADAN PENGAWAS OBAT DAN MAKANAN

Tgl. Cetak 03/05/2021 11:26 PM
lap_neraca_percobaan_akrua1_kl --rekon17

KODE TRANS	KODE PERKIRAAN	NAMA PERKIRAAN	DEBET	KREDIT
1	2	3	4	5
3.0	593111	Beban Persediaan konsumsi	19,749,811,162	0
3.0	593113	Beban Persediaan bahan untuk pemeliharaan	2,161,214,727	0
3.0	593114	Beban Persediaan suku cadang	29,612,379,353	0
3.0	593123	Beban Persediaan hewan dan tanaman untuk dijual atau	167,903,107	0
3.0	593128	Beban Barang Persediaan Lainnya untuk Dijual/Diserahkan	144,839,384	0
3.0	593131	Beban Persediaan bahan baku	41,092,097,925	0
3.0	593149	Beban Persediaan Lainnya	1,025,326,090	0
3.0	593311	Beban Penyesuaian Nilai Persediaan	6,652,237,852	0
3.0	594212	Beban Penyisihan Piutang Lainnya	0	62,334,376
3.0	594931	Beban Penyisihan Piutang Tidak Tertagih Jangka Panjang -	0	24,200
3.0	595112	Beban Aset Ekstrakomtabel Peralatan dan Mesin	58,223,745	0
3.0	595115	Beban Aset Ekstrakomtabel Aset Tetap Lainnya	48,400,000	0
3.0	596111	Beban Kerugian Pelepasan Aset	7,796,096,203	0
3.0	596121	Beban Persediaan Rusak/Usang	1,929,121,404	0
JUMLAH			7,474,809,986,491	7,474,809,986,491

NERACA PERCOBAAN
TINGKAT KEMENTERIAN LEMBAGA
PER DESEMBER 2020
(DALAM RUPIAH)

KEMENTERIAN NEGARA/LEMBAGA : 063

BADAN PENGAWAS OBAT DAN MAKANAN

Tgl. Cetak 04/05/2021 10:39 AM
lap_neraca_percobaan_kas_kl --rekon17

KODE TRANS	KODE PERKIRAAN	NAMA PERKIRAAN	DEBET	KREDIT
1	2	3	4	5
0.0	115612	Piutang dari KPPN	85,303,722,316	0
0.0	219711	Utang Kepada KUN	80,594,295,997	0
2.0	425131	Estimasi Pendapatan Sewa Tanah, Gedung, dan Bangunan	190,000,000	0
2.0	425321	Estimasi Pendapatan Jasa Pengawasan Obat dan Makanan	136,810,000,000	0
2.0	511111	Allotment Belanja Gaji Pokok PNS	0	220,137,388,000
2.0	511119	Allotment Belanja Pembulatan Gaji PNS	0	4,395,000
2.0	511121	Allotment Belanja Tunj. Suami/Istri PNS	0	13,479,153,000
2.0	511122	Allotment Belanja Tunj. Anak PNS	0	4,081,836,000
2.0	511123	Allotment Belanja Tunj. Struktural PNS	0	9,897,127,000
2.0	511124	Allotment Belanja Tunj. Fungsional PNS	0	19,641,454,000
2.0	511125	Allotment Belanja Tunj. PPh PNS	0	1,408,001,000
2.0	511126	Allotment Belanja Tunj. Beras PNS	0	10,316,627,000
2.0	511129	Allotment Belanja Uang Makan PNS	0	42,104,414,000
2.0	511138	Allotment Belanja Tunjangan Khusus Papua PNS	0	851,750,000
2.0	511151	Allotment Belanja Tunjangan Umum PNS	0	5,377,462,000
2.0	512211	Allotment Belanja Uang Lembur	0	10,393,353,000
2.0	512411	Allotment Belanja Pegawai (Tunjangan Khusus/ Kegiatan)	0	323,036,068,000
2.0	521111	Allotment Belanja Keperluan Perkantoran	0	86,669,128,000
2.0	521113	Allotment Belanja Penambah Daya Tahan Tubuh	0	6,466,996,000
2.0	521114	Allotment Belanja Pengiriman Surat Dinas Pos Pusat	0	2,455,432,000
2.0	521115	Allotment Belanja Honor Operasional Satuan Kerja	0	16,539,075,000
2.0	521119	Allotment Belanja Barang Operasional Lainnya	0	1,908,031,000
2.0	521121	Allotment Belanja Barang Operasional kepada BLU dalam Satu	0	0
2.0	521131	Allotment Belanja Barang Operasional - Penanganan Pandemi	0	11,988,489,000
2.0	521211	Allotment Belanja Bahan	0	105,035,589,000
2.0	521213	Allotment Belanja Honor Output Kegiatan	0	13,896,901,000
2.0	521219	Allotment Belanja Barang Non Operasional Lainnya	0	26,032,519,000
2.0	521241	Allotment Belanja Barang Non Operasional - Penanganan	0	9,164,456,000
2.0	521811	Allotment Belanja Barang Persediaan Barang Konsumsi	0	65,233,160,000
2.0	521813	Allotment Belanja Barang Persediaan Pita Cukai, Meterai dan	0	7,720,000
2.0	521841	Allotment Belanja Barang Persediaan - Penanganan Pandemi	0	4,766,957,000
2.0	522111	Allotment Belanja Langganan Listrik	0	30,154,708,000
2.0	522112	Allotment Belanja Langganan Telepon	0	1,479,505,000
2.0	522113	Allotment Belanja Langganan Air	0	1,103,843,000
2.0	522119	Allotment Belanja Langganan Daya dan Jasa Lainnya	0	979,779,000
2.0	522121	Allotment Belanja Jasa Pos dan Giro	0	400,000
2.0	522131	Allotment Belanja Jasa Konsultan	0	5,914,258,000
2.0	522141	Allotment Belanja Sewa	0	24,923,238,000
2.0	522151	Allotment Belanja Jasa Profesi	0	32,033,651,000
2.0	522191	Allotment Belanja Jasa Lainnya	0	45,340,426,000
2.0	522192	Allotment Belanja Jasa - Penanganan Pandemi COVID-19	0	11,547,426,000
2.0	523111	Allotment Belanja Pemeliharaan Gedung dan Bangunan	0	18,948,452,000

NERACA PERCOBAAN
TINGKAT KEMENTERIAN LEMBAGA
PER DESEMBER 2020
(DALAM RUPIAH)

KEMENTERIAN NEGARA/LEMBAGA : 063

BADAN PENGAWAS OBAT DAN MAKANAN

Tgl. Cetak 04/05/2021 10:39 AM
lap_neraca_percobaan_kas_kl --rekon17

KODE TRANS	KODE PERKIRAAN	NAMA PERKIRAAN	DEBET	KREDIT
1	2	3	4	5
2.0	523112	Allotment Belanja Barang Persediaan Pemeliharaan Gedung	0	70,400,000
2.0	523114	Allotment Belanja Pemeliharaan Gedung dan Bangunan -	0	360,396,000
2.0	523119	Allotment Belanja Pemeliharaan Gedung dan Bangunan	0	212,894,000
2.0	523121	Allotment Belanja Pemeliharaan Peralatan dan Mesin	0	28,571,513,000
2.0	523123	Allotment Belanja Barang Persediaan Pemeliharaan Peralatan	0	10,047,352,000
2.0	523129	Allotment Belanja Pemeliharaan Peralatan dan Mesin Lainnya	0	393,630,000
2.0	523132	Allotment Belanja Pemeliharaan Irigasi	0	153,896,000
2.0	523133	Allotment Belanja Pemeliharaan Jaringan	0	699,897,000
2.0	523199	Allotment Belanja Pemeliharaan Lainnya	0	1,617,532,000
2.0	524111	Allotment Belanja Perjalanan Biasa	0	82,341,009,000
2.0	524113	Allotment Belanja Perjalanan Dinas Dalam Kota	0	16,587,570,000
2.0	524114	Allotment Belanja Perjalanan Dinas Paket Meeting Dalam Kota	0	33,104,969,000
2.0	524115	Allotment Belanja Perjalanan Dinas - Penanganan Pandemi	0	4,854,072,000
2.0	524119	Allotment Belanja Perjalanan Dinas Paket Meeting Luar Kota	0	28,012,828,000
2.0	524211	Allotment Belanja Perjalanan Biasa - Luar Negeri	0	138,701,000
2.0	524219	Allotment Belanja Perjalanan Lainnya - Luar Negeri	0	1,435,676,000
2.0	526132	Allotment Belanja Peralatan dan Mesin untuk Diserahkan	0	33,750,000
2.0	526311	Allotment Belanja Barang Lainnya Untuk Diserahkan Kepada	0	0
2.0	531114	Allotment Belanja Modal Pembuatan Sertifikat Tanah	0	4,700,000
2.0	531115	Allotment Belanja Modal Pengurukan dan Pematangan Tanah	0	64,900,000
2.0	532111	Allotment Belanja Modal Peralatan dan Mesin	0	103,565,949,000
2.0	532115	Allotment Belanja Modal Perencanaan dan Pengawasan	0	2,477,000
2.0	532117	Allotment Belanja Modal Pemasangan Peralatan dan Mesin	0	2,405,000
2.0	532119	Allotment Belanja Modal Peralatan dan Mesin - Penanganan	0	6,205,201,000
2.0	532121	Allotment Belanja Penambahan Nilai Peralatan dan Mesin	0	6,443,865,000
2.0	533111	Allotment Belanja Modal Gedung dan Bangunan	0	10,452,505,000
2.0	533115	Allotment Belanja Modal Perencanaan dan Pengawasan	0	89,300,000
2.0	533119	Allotment Belanja Modal Gedung dan Bangunan - Penanganan	0	1,351,791,000
2.0	533121	Allotment Belanja Penambahan Nilai Gedung dan Bangunan	0	7,096,106,000
2.0	534161	Allotment Belanja Penambahan Nilai Jaringan	0	0
2.0	536111	Allotment Belanja Modal Lainnya	0	14,171,059,000
2.0	536121	Allotment Belanja Penambahan Nilai Aset Tetap Lainnya	0	3,421,700,000
2.0	536211	Allotment Belanja Modal Lainnya untuk Pencatatan Aset Tetap	0	0
3.0	425113	Pendapatan Penjualan Dokumen-dokumen Pelelangan	0	3,000,000
3.0	425122	Pendapatan dari Penjualan Peralatan dan Mesin	0	464,257,570
3.0	425129	Pendapatan dari Pemindahtanganan BMN Lainnya	0	534,332,031
3.0	425131	Pendapatan Sewa Tanah, Gedung, dan Bangunan	0	277,455,392
3.0	425321	Pendapatan Jasa Pengawasan Obat dan Makanan	0	195,372,940,022
3.1	425321	Pengembalian Pendapatan Jasa Pengawasan Obat dan	5,300,000	0
3.0	425764	Pendapatan Jasa Lembaga Keuangan (Jasa Giro)	0	483,848
3.0	425791	Pendapatan Penyelesaian Ganti Kerugian Negara Terhadap	0	4,839,984
3.0	425811	Pendapatan Denda Penyelesaian Pekerjaan Pemerintah	0	987,040,440

NERACA PERCOBAAN
TINGKAT KEMENTERIAN LEMBAGA
PER DESEMBER 2020
(DALAM RUPIAH)

KEMENTERIAN NEGARA/LEMBAGA : 063

BADAN PENGAWAS OBAT DAN MAKANAN

Tgl. Cetak 04/05/2021 10:39 AM
lap_neraca_percobaan_kas_kl --rekon17

KODE TRANS	KODE PERKIRAAN	NAMA PERKIRAAN	DEBET	KREDIT
1	2	3	4	5
3.0	425911	Penerimaan Kembali Belanja Pegawai Tahun Anggaran Yang	0	300,388,185
3.0	425912	Penerimaan Kembali Belanja Barang Tahun Anggaran Yang	0	1,000,242,607
3.0	425913	Penerimaan Kembali Belanja Modal Tahun Anggaran Yang Lalu	0	16,654,974,887
3.0	425931	Pendapatan Setoran dari Sisa Utang Non TP/TGR Pensiunan	0	5,033,000
3.0	425999	Pendapatan Anggaran Lain-lain	0	1,994,608,031
3.0	511111	Belanja Gaji Pokok PNS	212,567,478,550	0
3.1	511111	Pengembalian Belanja Gaji Pokok PNS	0	64,848,866
3.0	511119	Belanja Pembulatan Gaji PNS	3,151,619	0
3.1	511119	Pengembalian Belanja Pembulatan Gaji PNS	0	93,379
3.0	511121	Belanja Tunj. Suami/Istri PNS	12,451,205,992	0
3.1	511121	Pengembalian Belanja Tunj. Suami/Istri PNS	0	4,389,948
3.0	511122	Belanja Tunj. Anak PNS	3,511,881,145	0
3.1	511122	Pengembalian Belanja Tunj. Anak PNS	0	2,541,838
3.0	511123	Belanja Tunj. Struktural PNS	8,326,395,000	0
3.1	511123	Pengembalian Belanja Tunj. Struktural PNS	0	24,765,250
3.0	511124	Belanja Tunj. Fungsional PNS	18,346,686,000	0
3.1	511124	Pengembalian Belanja Tunj. Fungsional PNS	0	44,665,000
3.0	511125	Belanja Tunj. PPh PNS	978,050,512	0
3.0	511126	Belanja Tunj. Beras PNS	9,279,335,900	0
3.1	511126	Pengembalian Belanja Tunj. Beras PNS	0	3,041,640
3.0	511129	Belanja Uang Makan PNS	35,695,865,951	0
3.1	511129	Pengembalian Belanja Uang Makan PNS	0	29,016,750
3.0	511138	Belanja Tunjangan Khusus Papua PNS	836,825,000	0
3.1	511138	Pengembalian Belanja Tunjangan Khusus Papua PNS	0	600,000
3.0	511151	Belanja Tunjangan Umum PNS	4,202,540,050	0
3.1	511151	Pengembalian Belanja Tunjangan Umum PNS	0	100,045,544
3.0	512211	Belanja Uang Lembur	1,815,453,500	0
3.1	512211	Pengembalian Belanja Uang Lembur	0	10,395,800
3.0	512411	Belanja Pegawai (Tunjangan Khusus/ Kegiatan)	289,665,409,141	0
3.1	512411	Pengembalian Belanja Pegawai (Tunjangan Khusus/ Kegiatan)	0	282,340,194
3.0	521111	Belanja Keperluan Perkantoran	84,664,182,507	0
3.1	521111	Pengembalian Belanja Keperluan Perkantoran	0	26,256,394
3.0	521113	Belanja Penambah Daya Tahan Tubuh	6,333,009,646	0
3.0	521114	Belanja Pengiriman Surat Dinas Pos Pusat	2,234,107,301	0
3.1	521114	Pengembalian Belanja Pengiriman Surat Dinas Pos Pusat	0	30,597,000
3.0	521115	Belanja Honor Operasional Satuan Kerja	16,068,663,583	0
3.1	521115	Pengembalian Belanja Honor Operasional Satuan Kerja	0	70,231,400
3.0	521119	Belanja Barang Operasional Lainnya	1,864,407,443	0
3.0	521131	Belanja Barang Operasional - Penanganan Pandemi COVID-19	11,460,075,089	0
3.1	521131	Pengembalian Belanja Barang Operasional - Penanganan	0	3,188,634
3.0	521211	Belanja Bahan	103,389,667,454	0
3.1	521211	Pengembalian Belanja Bahan	0	15,577,495

NERACA PERCOBAAN
TINGKAT KEMENTERIAN LEMBAGA
PER DESEMBER 2020
(DALAM RUPIAH)

KEMENTERIAN NEGARA/LEMBAGA : 063

BADAN PENGAWAS OBAT DAN MAKANAN

Tgl. Cetak 04/05/2021 10:39 AM
lap_neraca_percobaan_kas_kl --rekon17

KODE TRANS	KODE PERKIRAAN	NAMA PERKIRAAN	DEBET	KREDIT
1	2	3	4	5
3.0	521213	Belanja Honor Output Kegiatan	13,494,685,123	0
3.1	521213	Pengembalian Belanja Honor Output Kegiatan	0	35,667,000
3.0	521219	Belanja Barang Non Operasional Lainnya	25,584,497,005	0
3.1	521219	Pengembalian Belanja Barang Non Operasional Lainnya	0	31,256,203
3.0	521241	Belanja Barang Non Operasional - Penanganan Pandemi	8,919,932,719	0
3.1	521241	Pengembalian Belanja Barang Non Operasional - Penanganan	0	8,600,000
3.0	521811	Belanja Barang Persediaan Barang Konsumsi	64,489,164,723	0
3.0	521813	Belanja Barang Persediaan Pita Cukai, Meterai dan Leges	5,792,000	0
3.0	521841	Belanja Barang Persediaan - Penanganan Pandemi COVID-19	4,719,787,058	0
3.1	521841	Pengembalian Belanja Barang Persediaan - Penanganan	0	587,272
3.0	522111	Belanja Langganan Listrik	29,695,549,564	0
3.1	522111	Pengembalian Belanja Langganan Listrik	0	54,000
3.0	522112	Belanja Langganan Telepon	1,219,944,484	0
3.0	522113	Belanja Langganan Air	899,358,065	0
3.0	522119	Belanja Langganan Daya dan Jasa Lainnya	869,842,003	0
3.0	522131	Belanja Jasa Konsultan	5,807,970,478	0
3.0	522141	Belanja Sewa	24,376,665,599	0
3.1	522141	Pengembalian Belanja Sewa	0	443,770
3.0	522151	Belanja Jasa Profesi	31,307,573,664	0
3.1	522151	Pengembalian Belanja Jasa Profesi	0	77,835,000
3.0	522191	Belanja Jasa Lainnya	44,197,975,005	0
3.1	522191	Pengembalian Belanja Jasa Lainnya	0	150,000
3.0	522192	Belanja Jasa - Penanganan Pandemi COVID-19	11,269,473,527	0
3.1	522192	Pengembalian Belanja Jasa - Penanganan Pandemi COVID-19	0	5,817,000
3.0	523111	Belanja Pemeliharaan Gedung dan Bangunan	17,190,567,529	0
3.0	523112	Belanja Barang Persediaan Pemeliharaan Gedung dan	70,349,859	0
3.0	523114	Belanja Pemeliharaan Gedung dan Bangunan - Penanganan	322,678,790	0
3.0	523119	Belanja Pemeliharaan Gedung dan Bangunan Lainnya	209,997,824	0
3.0	523121	Belanja Pemeliharaan Peralatan dan Mesin	27,546,525,728	0
3.0	523123	Belanja Barang Persediaan Pemeliharaan Peralatan dan Mesin	9,322,726,714	0
3.1	523123	Pengembalian Belanja Barang Persediaan Pemeliharaan	0	36,223,874
3.0	523129	Belanja Pemeliharaan Peralatan dan Mesin Lainnya	356,347,762	0
3.0	523132	Belanja Pemeliharaan Irigasi	153,895,500	0
3.0	523133	Belanja Pemeliharaan Jaringan	614,523,434	0
3.0	523199	Belanja Pemeliharaan Lainnya	1,596,613,995	0
3.0	524111	Belanja Perjalanan Biasa	80,767,018,874	0
3.1	524111	Pengembalian Belanja Perjalanan Biasa	0	1,015,016,742
3.0	524113	Belanja Perjalanan Dinas Dalam Kota	16,010,949,197	0
3.1	524113	Pengembalian Belanja Perjalanan Dinas Dalam Kota	0	35,604,000
3.0	524114	Belanja Perjalanan Dinas Paket Meeting Dalam Kota	32,649,724,134	0
3.1	524114	Pengembalian Belanja Perjalanan Dinas Paket Meeting Dalam	0	220,580,355
3.0	524115	Belanja Perjalanan Dinas - Penanganan Pandemi COVID-19	4,793,384,762	0

NERACA PERCOBAAN
TINGKAT KEMENTERIAN LEMBAGA
PER DESEMBER 2020
(DALAM RUPIAH)

KEMENTERIAN NEGARA/LEMBAGA : 063

BADAN PENGAWAS OBAT DAN MAKANAN

Tgl. Cetak 04/05/2021 10:39 AM
lap_neraca_percobaan_kas_kl --rekon17

KODE TRANS	KODE PERKIRAAN	NAMA PERKIRAAN	DEBET	KREDIT
1	2	3	4	5
3.1	524115	Pengembalian Belanja Perjalanan Dinas - Penanganan	0	0
3.0	524119	Belanja Perjalanan Dinas Paket Meeting Luar Kota	27,731,130,981	0
3.1	524119	Pengembalian Belanja Perjalanan Dinas Paket Meeting Luar	0	290,407,489
3.0	524211	Belanja Perjalanan Biasa - Luar Negeri	240,816,931	0
3.1	524211	Pengembalian Belanja Perjalanan Biasa - Luar Negeri	0	102,182,943
3.0	524219	Belanja Perjalanan Lainnya - Luar Negeri	1,662,222,072	0
3.1	524219	Pengembalian Belanja Perjalanan Lainnya - Luar Negeri	0	543,075,485
3.0	526132	Belanja Peralatan dan Mesin untuk Diserahkan kepada	33,275,000	0
3.0	531114	Belanja Modal Pembuatan Sertifikat Tanah	3,000,000	0
3.0	531115	Belanja Modal Pengurukan dan Pematangan Tanah	64,900,000	0
3.0	532111	Belanja Modal Peralatan dan Mesin	102,907,534,185	0
3.1	532111	Pengembalian Belanja Modal Peralatan dan Mesin	0	655,500
3.0	532115	Belanja Modal Perencanaan dan Pengawasan Peralatan dan	2,477,000	0
3.0	532117	Belanja Modal Pemasangan Peralatan dan Mesin	2,405,000	0
3.0	532119	Belanja Modal Peralatan dan Mesin - Penanganan Pandemi	6,161,701,724	0
3.1	532119	Pengembalian Belanja Modal Peralatan dan Mesin -	0	7,500,000
3.0	532121	Belanja Penambahan Nilai Peralatan dan Mesin	6,158,606,853	0
3.0	533111	Belanja Modal Gedung dan Bangunan	9,590,602,072	0
3.1	533111	Pengembalian Belanja Modal Gedung dan Bangunan	0	29,497,149
3.0	533115	Belanja Modal Perencanaan dan Pengawasan Gedung dan	89,300,000	0
3.0	533119	Belanja Modal Gedung dan Bangunan - Penanganan Pandemi	1,350,359,040	0
3.1	533119	Pengembalian Belanja Modal Gedung dan Bangunan -	0	94,452,465
3.0	533121	Belanja Penambahan Nilai Gedung dan Bangunan	7,068,525,699	0
3.0	536111	Belanja Modal Lainnya	14,145,894,054	0
3.0	536121	Belanja Penambahan Nilai Aset Tetap Lainnya dan/atau Aset	3,401,031,950	0
JUMLAH			1,765,675,007,376	1,765,675,007,376

**LAPORAN REALISASI ANGGARAN KEMENTERIAN / LEMBAGA
UNTUK PERIODE YANG BERAKHIR 31 DESEMBER 2020 DAN 2019
(DALAM RUPIAH)**

KEMENTERIAN/LEMBAGA : 063 BADAN PENGAWAS OBAT DAN MAKANAN

Kode Lap : LRA.F.W.1
Tanggal : 04/05/21 10:41 AM
Halaman : 1
Prg ID : lap_lra_face_kl_komparatif --

NO	URAIAN	2020				2019			
		ANGGARAN	REALISASI	REALISASI DI ATAS (BAWAH) ANGGARAN	%	ANGGARAN	REALISASI	REALISASI DI ATAS (BAWAH) ANGGARAN	%
1	2	3	4	5	6	7	8	9	10
A	PENDAPATAN NEGARA DAN HIBAH				0				0
	PENERIMAAN PERPAJAKAN	0	0	0	0	0	0	0	0
	PENERIMAAN NEGARA BUKAN PAJAK	137,000,000,000	217,594,295,997	(80,594,295,997)	159	143,181,920,000	205,600,474,900	(62,418,554,900)	144
	PENERIMAAN HIBAH	0	0	0	0	0	0	0	0
	JUMLAH PENDAPATAN DAN HIBAH	137,000,000,000	217,594,295,997	(80,594,295,997)	159	143,181,920,000	205,600,474,900	(62,418,554,900)	144
B	BELANJA				0				0
	BELANJA PEGAWAI	660,729,028,000	597,113,534,151	63,615,493,849	90	630,946,134,000	620,888,676,463	10,057,457,537	98
	BELANJA BARANG	731,226,224,000	711,595,721,070	19,630,502,930	97	1,085,256,534,000	1,044,377,452,726	40,879,081,274	96
	BELANJA MODAL	152,871,958,000	150,814,232,463	2,057,725,537	99	374,297,357,000	363,381,924,381	10,915,432,619	97
	BELANJA PEMBAYARAN KEWAJIBAN	0	0	0	0	0	0	0	0
	BELANJA SUBSIDI	0	0	0	0	0	0	0	0
	BELANJA HIBAH	0	0	0	0	0	0	0	0
	BELANJA BANTUAN SOSIAL	0	0	0	0	0	0	0	0
	BELANJA LAIN-LAIN	0	0	0	0	0	0	0	0
	JUMLAH BELANJA (B I + B II)	1,544,827,210,000	1,459,523,487,684	85,303,722,316	94	2,090,500,025,000	2,028,648,053,570	61,851,971,430	97
C	PEMBIAYAAN				0				0

NERACA
TINGKAT KEMENTERIAN / LEMBAGA
PER DESEMBER 2020 DAN 2019
(DALAM RUPIAH)

KEMENTERIAN NEGARA/LEMBAGA : 063

BADAN PENGAWAS OBAT DAN MAKANAN

Tgl. Cetak 04/05/2021 10:41 AM
lap_neraca_kl_komparatif --rekon17

NAMA PERKIRAAN	JUMLAH		Kenaikan (Penurunan)	
	2020	2019	Jumlah	%
1	2	3	4	5
ASET				
ASET LANCAR				
Kas di Bendahara Pengeluaran	254,767,530	16,910,010	237,857,520	1,406.61
Kas Lainnya dan Setara Kas	28,807,150	0	28,807,150	0.00
Belanja Dibayar Dimuka (prepaid)	960,338,623	6,765,197,904	(5,804,859,281)	(85.80)
Piutang Bukan Pajak	1,832,806,942	14,299,682,033	(12,466,875,091)	(87.18)
Penyisihan Piutang Tidak Tertagih - Piutang Bukan Pajak	(9,164,035)	(71,498,411)	62,334,376	(87.18)
PIUTANG BUKAN PAJAK (NETTO)	1,823,642,907	14,228,183,622	(12,404,540,715)	(87.18)
Bagian Lancar Tagihan Tuntutan Perbendaharaan/Tuntutan Ganti Rugi	4,840,024	4,839,984	40	0.00
Penyisihan Piutang Tidak Tertagih - Bagian Lancar Tagihan Tuntutan Perbendaharaan/Tuntutan Ganti Rugi	(24,200)	(24,200)	0	0.00
BAGIAN LANCAR TAGIHAN TUNTUTAN PERBENDAHARAAN/TUNTUTAN GANTI RUGI (NETTO)	4,815,824	4,815,784	40	0.00
Persediaan	159,015,367,395	158,059,162,101	956,205,294	0.60
JUMLAH ASET LANCAR	162,087,739,429	179,074,269,421	(16,986,529,992)	(9.49)
ASET TETAP				
Tanah	1,662,112,123,045	1,559,938,837,794	102,173,285,251	6.55
Peralatan dan Mesin	2,699,777,586,022	2,646,113,790,733	53,663,795,289	2.03
Gedung dan Bangunan	824,508,980,038	723,899,395,952	100,609,584,086	13.90
Jalan, Irigasi dan Jaringan	28,783,505,844	28,190,634,667	592,871,177	2.10
Aset Tetap Lainnya	19,135,872,279	18,800,129,290	335,742,989	1.79
Konstruksi Dalam Pengerjaan	61,378,604,946	153,245,015,219	(91,866,410,273)	(59.95)
AKUMULASI PENYUSUTAN	(1,932,761,419,798)	(1,743,406,380,097)	(189,355,039,701)	10.86
JUMLAH ASET TETAP	3,362,935,252,376	3,386,781,423,558	(23,846,171,182)	(0.70)
PIUTANG JANGKA PANJANG				
Piutang Tagihan Tuntutan Perbendaharaan/Tuntutan Ganti Rugi	433,372	5,273,396	(4,840,024)	(91.78)
Penyisihan Piutang Tidak Tertagih - Tagihan Tuntutan Perbendaharaan/Tuntutan Ganti Rugi	(2,167)	(26,367)	24,200	(91.78)
TAGIHAN TUNTUTAN PERBENDAHARAAN/TUNTUTAN GANTI RUGI (NETTO)	431,205	5,247,029	(4,815,824)	(91.78)
JUMLAH PIUTANG JANGKA PANJANG	431,205	5,247,029	(4,815,824)	(91.78)
ASET LAINNYA				
Aset Tak Berwujud	118,914,895,397	103,338,739,947	15,576,155,450	15.07
Aset Lain-lain	52,715,534,885	21,341,215,127	31,374,319,758	147.01
AKUMULASI PENYUSUTAN/AMORTISASI ASET LAINNYA	(103,762,441,061)	(64,537,659,340)	(39,224,781,721)	60.78
JUMLAH ASET LAINNYA	67,867,989,221	60,142,295,734	7,725,693,487	12.85
JUMLAH ASET	3,592,891,412,231	3,626,003,235,742	(33,111,823,511)	(0.91)
KEWAJIBAN				
KEWAJIBAN JANGKA PENDEK				
Utang kepada Pihak Ketiga	4,150,298,834	3,162,277,457	988,021,377	31.24
Hibah Yang Belum Disahkan	31,814,225	0	31,814,225	0.00
Pendapatan Diterima Dimuka	19,569,746,704	25,702,335,439	(6,132,588,735)	(23.86)
Uang Muka dari KPPN	254,767,530	16,910,010	237,857,520	1,406.61

NERACA
TINGKAT KEMENTERIAN / LEMBAGA
PER DESEMBER 2020 DAN 2019
(DALAM RUPIAH)

KEMENTERIAN NEGARA/LEMBAGA : 063

BADAN PENGAWAS OBAT DAN MAKANAN

Tgl. Cetak 04/05/2021 10:41 AM
lap_neraca_kl_komparatif --rekon17

NAMA PERKIRAAN	JUMLAH		Kenaikan (Penurunan)	
	2020	2019	Jumlah	%
1	2	3	4	5
JUMLAH KEWAJIBAN JANGKA PENDEK	24,006,627,293	28,881,522,906	(4,874,895,613)	(16.88)
JUMLAH KEWAJIBAN	24,006,627,293	28,881,522,906	(4,874,895,613)	(16.88)
EKUITAS				
EKUITAS				
Ekuitas	3,568,884,784,938	3,597,121,712,836	(28,236,927,898)	(0.78)
JUMLAH EKUITAS	3,568,884,784,938	3,597,121,712,836	(28,236,927,898)	(0.78)
JUMLAH EKUITAS	3,568,884,784,938	3,597,121,712,836	(28,236,927,898)	(0.78)
JUMLAH KEWAJIBAN DAN EKUITAS	3,592,891,412,231	3,626,003,235,742	(33,111,823,511)	(0.91)

LAPORAN OPERASIONAL
TINGKAT KEMENTERIAN/LEMBAGA
UNTUK PERIODE YANG BERAKHIR 31 DESEMBER 2020 DAN 2019
(dalam rupiah)

KEMENTERIAN : 063 BADAN PENGAWAS OBAT DAN MAKANAN

Kode Lap : LO.KL
Tanggal : 03/05/21 11:28
Halaman : 1
Prg ID : lap_lo_kl --
Tgl Data : 20/05/19 12:00

URAIAN	2020	2019	KENAIKAN/ PENURUNAN	(%)
KEGIATAN OPERASIONAL	0	0	0	
PENDAPATAN OPERASIONAL	0	0	0	
PENDAPATAN PERPAJAKAN	0	0	0	
Pendapatan Pajak Penghasilan	0	0	0	
Pendapatan Pajak Pertambahan Nilai dan Penjualan Barang Mewah	0	0	0	
Pendapatan Pajak Bumi dan Bangunan	0	0	0	
Pendapatan Bea Perolehan Hak atas Tanah dan Bangunan	0	0	0	
Pendapatan Cukai	0	0	0	
Pendapatan Pajak Lainnya	0	0	0	
Pendapatan Bea Masuk	0	0	0	
Pendapatan Bea Keluar	0	0	0	
Jumlah Pendapatan Perpajakan	0	0	0	
PENDAPATAN NEGARA BUKAN PAJAK	0	0	0	
Pendapatan Sumber Daya Alam	0	0	0	
Pendapatan Bagian Pemerintah atas Laba	0	0	0	
Pendapatan Negara Bukan Pajak Lainnya	203,919,352,018	205,433,034,360	(1,513,682,342)	(0.737)
Jumlah Pendapatan Negara Bukan Pajak	203,919,352,018	205,433,034,360	(1,513,682,342)	(0.737)
PENDAPATAN HIBAH	0	0	0	
Pendapatan Hibah	0	0	0	
Jumlah Pendapatan Hibah	0	0	0	
Jumlah Pendapatan	203,919,352,018	205,433,034,360	(1,513,682,342)	(0.737)
BEBAN OPERASIONAL	0	0	0	
Beban Pegawai	596,446,460,686	610,402,394,694	(13,955,934,008)	(2.286)
Beban Persediaan	61,867,235,177	64,473,489,464	(2,606,254,287)	(4.042)
Beban Barang dan Jasa	425,928,038,844	503,105,200,491	(77,177,161,647)	(15.34)
Beban Pemeliharaan	79,025,951,142	89,503,419,906	(10,477,468,764)	(11.706)
Beban Perjalanan Dinas	161,646,523,937	429,616,655,329	(267,970,131,392)	(62.374)
Beban Barang Untuk Diserahkan Kepada Masyarakat	312,742,491	334,431,369	(21,688,878)	(6.485)
Beban Bunga	0	0	0	
Beban Subsidi	0	0	0	
Beban Hibah	0	0	0	

LAPORAN OPERASIONAL
TINGKAT KEMENTERIAN/LEMBAGA
UNTUK PERIODE YANG BERAKHIR 31 DESEMBER 2020 DAN 2019
(dalam rupiah)

KEMENTERIAN : 063 BADAN PENGAWAS OBAT DAN MAKANAN

Kode Lap : LO.KL
Tanggal : 03/05/21 11:28
Halaman : 2
Prg ID : lap_lo_kl --
Tgl Data : 20/05/19 12:00

URAIAN	2020	2019	KENAIKAN/ PENURUNAN	(%)
Beban Bantuan Sosial	0	0	0	
Beban Penyusutan dan Amortisasi	277,384,929,406	284,732,307,362	(7,347,377,956)	(2.58)
Beban Penyisihan Piutang Tak Tertagih	(62,358,576)	57,741,635	(120,100,211)	(207.996)
Beban Lain-Lain	0	0	0	
JUMLAH BEBAN	1,602,549,523,107	1,982,225,640,250	(379,676,117,143)	(19.154)
SURPLUS/DEFISIT DARI KEGIATAN OPERASIONAL	(1,398,630,171,089)	(1,776,792,605,890)	378,162,434,801	(21.283)
KEGIATAN NON OPERASIONAL	0	0	0	
Surplus/Defisit Pelepasan Aset Non Lancar	(6,797,506,602)	(4,511,735,311)	(2,285,771,291)	50.663
Pendapatan Pelepasan Aset Non Lancar	998,589,601	885,683,031	112,906,570	12.748
Beban Pelepasan Aset Non Lancar	7,796,096,203	5,397,418,342	2,398,677,861	44.441
Surplus/Defisit Penyelesaian Kewajiban Jangka Panjang	0	0	0	
Pendapatan Penyelesaian Kewajiban Jangka Panjang	0	0	0	
Beban Penyelesaian Kewajiban Jangka Panjang	0	0	0	
Surplus/Defisit dari Kegiatan Non Operasional Lainnya	1,229,803,395	3,095,012,653	(1,865,209,258)	(60.265)
Pendapatan dari Kegiatan Non Operasional Lainnya	9,811,162,651	13,338,559,073	(3,527,396,422)	(26.445)
Beban dari Kegiatan Non Operasional Lainnya	8,581,359,256	10,243,546,420	(1,662,187,164)	(16.227)
JUMLAH SURPLUS/DEFISIT DARI KEGIATAN NON OPERASIONAL	(5,567,703,207)	(1,416,722,658)	(4,150,980,549)	292.999
SURPLUS/DEFISIT SEBELUM POS LUAR BIASA	(1,404,197,874,296)	(1,778,209,328,548)	374,011,454,252	(21.033)
POS LUAR BIASA	0	0	0	
Beban Luar Biasa	0	0	0	
POS LUAR BIASA	0	0	0	
SURPLUS/DEFISIT - LO	(1,404,197,874,296)	(1,778,209,328,548)	374,011,454,252	(21.033)

LAPORAN PERUBAHAN EKUITAS
TINGKAT KEMENTERIAN
UNTUK PERIODE YANG BERAKHIR 31 DESEMBER 2020 DAN 2019
(dalam rupiah)

KEMENTERIAN NEGARA/LEMBAGA

: 063

BADAN PENGAWAS OBAT DAN MAKANAN

Kode Lap : LPE.KL

Tanggal : 04/05/21 10:41

Halaman : 1

Prg ID : lap_lpe_kl --

URAIAN	2020	2019	KENAIKAN/ PENURUNAN	(%)
EKUITAS AWAL	3,597,121,712,836	2,451,368,384,582	1,145,753,328,254	46.739
SURPLUS/DEFISIT-LO	(1,404,197,874,296)	(1,778,209,328,548)	374,011,454,252	(21.033)
DAMPAK KUMULATIF PERUBAHAN KEBIJAKAN AKUNTANSI	0	0	0	
KOREKSI YANG MENAMBAH/MENGURANGI EKUITAS	109,003,388,463	1,057,826,981,147	(948,823,592,684)	(89.696)
PENYESUAIAN NILAI ASET	0	0	0	
KOREKSI NILAI PERSEDIAAN	60,594,286	1,113,311,666	(1,052,717,380)	(94.557)
KOREKSI ATAS REKLASIFIKASI	4,558,868,326	4,575,088,627	(16,220,301)	(0.355)
SELISIH REVALUASI ASET	10,604,648,149	1,060,080,702,013	(1,049,476,053,864)	(99)
KOREKSI NILAI ASET NON REVALUASI	93,779,277,702	(7,942,121,159)	101,721,398,861	(1,280.784)
LAIN-LAIN	0	0	0	
TRANSAKSI ANTAR ENTITAS	1,266,957,557,935	1,866,135,675,655	(599,178,117,720)	(32.108)
KENAIKAN/PENURUNAN EKUITAS	(28,236,927,898)	1,145,753,328,254	(1,173,990,256,152)	(102.464)
EKUITAS AKHIR	3,568,884,784,938	3,597,121,712,836	(28,236,927,898)	(0.785)

**LAPORAN REALISASI ANGGARAN BELANJA
TINGKAT KEMENTERIAN/LEMBAGA
MENURUT SUMBER DANA / JENIS BELANJA / AKUN
S.D BULAN DESEMBER 2020**

KEMENTERIAN : 063 BADAN PENGAWAS OBAT DAN MAKANAN

Kode Lap : LRA.B.S.

Tanggal : 03/05/21 11:27

Halaman : 1

Prg ID : lap_lra_sd_jb_akun_kl --rekon17

KODE	URAIAN	ANGGARAN SEMULA	ANGGARAN SETELAH REVISI	REALISASI BELANJA			% REALISASI ANGGARAN	SISA ANGGARAN
				BELANJA	PENGEMBALIAN BELANJA	BELANJA NETTO		
1	2	3	4	5	6	7=5-6	8=5/4	9=4-7
01	RUPIAH MURNI							
51	BELANJA PEGAWAI							
511111	Belanja Gaji Pokok PNS	202,042,784,000	220,137,388,000	212,567,478,550	64,848,866	212,502,629,684	96.56	7,634,758,316
511119	Belanja Pembulatan Gaji PNS	4,233,000	4,395,000	3,151,619	93,379	3,058,240	71.71	1,336,760
511121	Belanja Tunj. Suami/Istri PNS	12,482,584,000	13,479,153,000	12,451,205,992	4,389,948	12,446,816,044	92.37	1,032,336,956
511122	Belanja Tunj. Anak PNS	3,604,239,000	4,081,836,000	3,511,881,145	2,541,838	3,509,339,307	86.04	572,496,693
511123	Belanja Tunj. Struktural PNS	9,709,946,000	9,897,127,000	8,326,395,000	24,765,250	8,301,629,750	84.13	1,595,497,250
511124	Belanja Tunj. Fungsional PNS	16,679,433,000	19,641,454,000	18,346,686,000	44,665,000	18,302,021,000	93.41	1,339,433,000
511125	Belanja Tunj. PPh PNS	1,631,865,000	1,408,001,000	978,050,512	0	978,050,512	69.46	429,950,488
511126	Belanja Tunj. Beras PNS	10,140,052,000	10,316,627,000	9,279,335,900	3,041,640	9,276,294,260	89.95	1,040,332,740
511129	Belanja Uang Makan PNS	38,877,783,000	42,104,414,000	35,695,865,951	29,016,750	35,666,849,201	84.78	6,437,564,799
511138	Belanja Tunjangan Khusus Papua PNS	851,750,000	851,750,000	836,825,000	600,000	836,225,000	98.25	15,525,000
511151	Belanja Tunjangan Umum PNS	8,096,283,000	5,377,462,000	4,202,540,050	100,045,544	4,102,494,506	78.15	1,274,967,494
512211	Belanja Uang Lembur	12,725,450,000	10,393,353,000	1,815,453,500	10,395,800	1,805,057,700	17.47	8,588,295,300
512411	Belanja Pegawai (Tunjangan Khusus/ Kegiatan)	344,917,727,000	323,036,068,000	289,665,409,141	282,340,194	289,383,068,947	89.67	33,652,999,053
	JUMLAH BELANJA PEGAWAI	661,764,129,000	660,729,028,000	597,680,278,360	566,744,209	597,113,534,151	90.46	62,482,005,431
52	BELANJA BARANG							
521111	Belanja Keperluan Perkantoran	90,084,619,000	86,425,391,000	84,421,790,612	26,256,394	84,395,534,218	97.68	2,029,856,782
521113	Belanja Penambah Daya Tahan Tubuh	6,433,532,000	6,427,996,000	6,294,009,646	0	6,294,009,646	97.92	133,986,354
521114	Belanja Pengiriman Surat Dinas Pos Pusat	2,419,242,000	2,400,668,000	2,202,695,116	30,597,000	2,172,098,116	91.75	228,569,884
521115	Belanja Honor Operasional Satuan Kerja	15,226,747,000	14,899,960,000	14,449,578,583	58,866,400	14,390,712,183	96.98	509,247,817
521119	Belanja Barang Operasional Lainnya	2,224,043,000	1,661,713,000	1,620,983,516	0	1,620,983,516	97.55	40,729,484
521131	Belanja Barang Operasional - Penanganan Pandemi COVID-19	916,004,000	9,819,986,000	9,325,302,686	3,188,634	9,322,114,052	94.96	497,871,948
521211	Belanja Bahan	86,012,039,000	93,538,478,000	92,043,538,210	15,577,495	92,027,960,715	98.4	1,510,517,285
521213	Belanja Honor Output Kegiatan	9,199,635,000	7,734,132,000	7,503,269,845	24,269,500	7,479,000,345	97.02	255,131,655
521219	Belanja Barang Non Operasional Lainnya	30,910,267,000	24,356,641,000	23,936,029,436	31,256,203	23,904,773,233	98.27	451,867,767
521241	Belanja Barang Non Operasional - Penanganan Pandemi COVID-19	596,178,000	7,855,635,000	7,613,734,197	8,600,000	7,605,134,197	96.92	250,500,803
521811	Belanja Barang Persediaan Barang Konsumsi	68,772,433,000	53,929,051,000	53,427,436,230	0	53,427,436,230	99.07	501,614,770
521813	Belanja Barang Persediaan Pita Cukai, Meterai dan Leges	8,720,000	7,720,000	5,792,000	0	5,792,000	75.03	1,928,000
521841	Belanja Barang Persediaan - Penanganan Pandemi COVID-19	0	3,895,603,000	3,860,859,209	227,272	3,860,631,937	99.11	34,971,063
522111	Belanja Langganan Listrik	34,386,366,000	30,154,708,000	29,695,549,564	54,000	29,695,495,564	98.48	459,212,436
522112	Belanja Langganan Telepon	2,388,840,000	1,479,505,000	1,219,944,484	0	1,219,944,484	82.46	259,560,516
522113	Belanja Langganan Air	1,368,020,000	1,103,843,000	899,358,065	0	899,358,065	81.48	204,484,935
522119	Belanja Langganan Daya dan Jasa Lainnya	1,067,437,000	979,779,000	869,842,003	0	869,842,003	88.78	109,936,997
522121	Belanja Jasa Pos dan Giro	500,000	400,000	0	0	0	0	400,000
522131	Belanja Jasa Konsultan	4,146,060,000	5,566,610,000	5,460,416,378	0	5,460,416,378	98.09	106,193,622
522141	Belanja Sewa	30,730,775,000	24,390,587,000	23,899,695,050	443,770	23,899,251,280	97.99	491,335,720
522151	Belanja Jasa Profesi	32,449,650,000	25,924,710,000	25,326,554,952	69,025,000	25,257,529,952	97.69	667,180,048
522191	Belanja Jasa Lainnya	50,621,883,000	39,595,628,000	38,570,449,253	150,000	38,570,299,253	97.41	1,025,328,747

**LAPORAN REALISASI ANGGARAN BELANJA
TINGKAT KEMENTERIAN/LEMBAGA
MENURUT SUMBER DANA / JENIS BELANJA / AKUN
S.D BULAN DESEMBER 2020**

KEMENTERIAN : 063 BADAN PENGAWAS OBAT DAN MAKANAN

Kode Lap : LRA.B.S.

Tanggal : 03/05/21 11:27

Halaman : 2

Prg ID : lap_lra_sd_jb_akun_kl --rekon17

KODE	URAIAN	ANGGARAN SEMULA	ANGGARAN SETELAH REVISI	REALISASI BELANJA			% REALISASI ANGGARAN	SISA ANGGARAN
				BELANJA	PENGEMBALIAN BELANJA	BELANJA NETTO		
1	2	3	4	5	6	7=5-6	8=5/4	9=4-7
522192	Belanja Jasa - Penanganan Pandemi COVID-19	1,148,143,000	9,384,911,000	9,113,630,332	5,817,000	9,107,813,332	97.11	277,097,668
523111	Belanja Pemeliharaan Gedung dan Bangunan	16,500,170,000	18,948,452,000	17,190,567,529	0	17,190,567,529	90.72	1,757,884,471
523112	Belanja Barang Persediaan Pemeliharaan Gedung dan Bangunan	20,000,000	70,400,000	70,349,859	0	70,349,859	99.93	50,141
523114	Belanja Pemeliharaan Gedung dan Bangunan - Penanganan Pandemi COVID-19	0	351,561,000	316,648,290	0	316,648,290	90.07	34,912,710
523119	Belanja Pemeliharaan Gedung dan Bangunan Lainnya	209,486,000	212,894,000	209,997,824	0	209,997,824	98.64	2,896,176
523121	Belanja Pemeliharaan Peralatan dan Mesin	27,814,897,000	27,773,877,000	26,756,031,253	0	26,756,031,253	96.34	1,017,845,747
523123	Belanja Barang Persediaan Pemeliharaan Peralatan dan Mesin	6,393,428,000	5,645,512,000	4,940,702,104	0	4,940,702,104	87.52	704,809,896
523129	Belanja Pemeliharaan Peralatan dan Mesin Lainnya	469,110,000	393,630,000	356,347,762	0	356,347,762	90.53	37,282,238
523132	Belanja Pemeliharaan Irigasi	42,000,000	153,896,000	153,895,500	0	153,895,500	100	500
523133	Belanja Pemeliharaan Jaringan	862,149,000	699,897,000	614,523,434	0	614,523,434	87.8	85,373,566
523199	Belanja Pemeliharaan Lainnya	1,584,152,000	1,617,532,000	1,596,613,995	0	1,596,613,995	98.71	20,918,005
524111	Belanja Perjalanan Biasa	139,848,399,000	75,238,721,000	73,731,130,727	811,108,059	72,920,022,668	98	2,318,698,332
524113	Belanja Perjalanan Dinas Dalam Kota	27,654,278,000	15,436,718,000	14,918,284,197	35,604,000	14,882,680,197	96.64	554,037,803
524114	Belanja Perjalanan Dinas Paket Meeting Dalam Kota	58,336,179,000	28,859,266,000	28,457,163,524	209,227,855	28,247,935,669	98.61	611,330,331
524115	Belanja Perjalanan Dinas - Penanganan Pandemi COVID-19	697,680,000	3,550,900,000	3,492,837,018	0	3,492,837,018	98.36	58,062,982
524119	Belanja Perjalanan Dinas Paket Meeting Luar Kota	78,755,400,000	23,621,318,000	23,316,177,248	236,173,075	23,080,004,173	98.71	541,313,827
524211	Belanja Perjalanan Biasa - Luar Negeri	796,354,000	138,700,000	138,633,988	0	138,633,988	99.95	66,012
524219	Belanja Perjalanan Lainnya - Luar Negeri	6,433,300,000	1,229,486,000	1,456,138,696	542,864,195	913,274,501	118.43	316,211,499
526132	Belanja Peralatan dan Mesin untuk Diserahkan kepada Masyarakat/Pemda dalam Bentuk Barang - Penanganan Pandemi COVID-19	0	33,750,000	33,275,000	0	33,275,000	98.59	475,000
	JUMLAH BELANJA BARANG	837,528,115,000	655,510,165,000	639,509,777,315	2,109,305,852	637,400,471,463	97.56	13,891,081,833
53	BELANJA MODAL							
531114	Belanja Modal Pembuatan Sertifikat Tanah	1,700,000	4,700,000	3,000,000	0	3,000,000	63.83	1,700,000
531115	Belanja Modal Pengukuran dan Pematangan Tanah	0	64,900,000	64,900,000	0	64,900,000	100	0
532111	Belanja Modal Peralatan dan Mesin	218,459,205,000	97,572,513,000	96,939,868,458	655,500	96,939,212,958	99.35	633,300,042
532115	Belanja Modal Perencanaan dan Pengawasan Peralatan dan Mesin	0	197,000	197,000	0	197,000	100	0
532117	Belanja Modal Pemasangan Peralatan dan Mesin	2,405,000	2,405,000	2,405,000	0	2,405,000	100	0
532119	Belanja Modal Peralatan dan Mesin - Penanganan Pandemi COVID-19	0	5,573,096,000	5,541,066,736	7,500,000	5,533,566,736	99.43	39,529,264
532121	Belanja Penambahan Nilai Peralatan dan Mesin	10,150,045,000	5,978,941,000	5,694,443,053	0	5,694,443,053	95.24	284,497,947
533111	Belanja Modal Gedung dan Bangunan	41,073,042,000	10,452,505,000	9,590,602,072	29,497,149	9,561,104,923	91.75	891,400,077
533115	Belanja Modal Perencanaan dan Pengawasan Gedung dan Bangunan	140,000,000	89,300,000	89,300,000	0	89,300,000	100	0
533119	Belanja Modal Gedung dan Bangunan - Penanganan Pandemi COVID-19	0	1,351,791,000	1,350,359,040	94,452,465	1,255,906,575	99.89	95,884,425
533121	Belanja Penambahan Nilai Gedung dan Bangunan	13,062,923,000	6,996,106,000	6,969,311,699	0	6,969,311,699	99.62	26,794,301
536111	Belanja Modal Lainnya	12,918,605,000	13,533,909,000	13,509,841,554	0	13,509,841,554	99.82	24,067,446
536121	Belanja Penambahan Nilai Aset Tetap Lainnya dan/atau Aset	2,853,900,000	3,321,100,000	3,301,537,500	0	3,301,537,500	99.41	19,562,500

**LAPORAN REALISASI ANGGARAN BELANJA
TINGKAT KEMENTERIAN/LEMBAGA
MENURUT SUMBER DANA / JENIS BELANJA / AKUN
S.D BULAN DESEMBER 2020**

KEMENTERIAN : 063 BADAN PENGAWAS OBAT DAN MAKANAN

Kode Lap : LRA.B.S.
Tanggal : 03/05/21 11:27
Halaman : 3
Prg ID : lap_lra_sd_jb_akun_kl --rekon17

KODE	URAIAN	ANGGARAN SEMULA	ANGGARAN SETELAH REVISI	REALISASI BELANJA			% REALISASI ANGGARAN	SISA ANGGARAN
				BELANJA	PENGEMBALIAN BELANJA	BELANJA NETTO		
1	2	3	4	5	6	7=5-6	8=5/4	9=4-7
	Lainnya							
	JUMLAH BELANJA MODAL	298,661,825,000	144,941,463,000	143,056,832,112	132,105,114	142,924,726,998	98.7	1,752,525,774
	JUMLAH RUPIAH MURNI	1,797,954,069,000	1,461,180,656,000	1,380,246,887,787	2,808,155,175	1,377,438,732,612	94.46	78,125,613,038
04	PNBP							
52	BELANJA BARANG							
521111	Belanja Keperluan Perkantoran	187,708,000	243,737,000	242,391,895	0	242,391,895	99.45	1,345,105
521113	Belanja Penambah Daya Tahan Tubuh	19,750,000	39,000,000	39,000,000	0	39,000,000	100	0
521114	Belanja Pengiriman Surat Dinas Pos Pusat	66,875,000	54,764,000	31,412,185	0	31,412,185	57.36	23,351,815
521115	Belanja Honor Operasional Satuan Kerja	1,727,360,000	1,639,115,000	1,619,085,000	11,365,000	1,607,720,000	98.78	31,395,000
521119	Belanja Barang Operasional Lainnya	121,800,000	246,318,000	243,423,927	0	243,423,927	98.83	2,894,073
521131	Belanja Barang Operasional - Penanganan Pandemi COVID-19	255,995,000	2,168,503,000	2,134,772,403	0	2,134,772,403	98.44	33,730,597
521211	Belanja Bahan	10,501,293,000	11,457,948,000	11,306,966,244	0	11,306,966,244	98.68	150,981,756
521213	Belanja Honor Output Kegiatan	6,628,210,000	6,157,269,000	5,985,915,278	11,397,500	5,974,517,778	97.22	182,751,222
521219	Belanja Barang Non Operasional Lainnya	1,771,538,000	1,575,725,000	1,548,314,719	0	1,548,314,719	98.26	27,410,281
521241	Belanja Barang Non Operasional - Penanganan Pandemi COVID-19	168,796,000	1,308,821,000	1,306,198,522	0	1,306,198,522	99.8	2,622,478
521811	Belanja Barang Persediaan Barang Konsumsi	9,705,306,000	11,304,109,000	11,061,728,493	0	11,061,728,493	97.86	242,380,507
521841	Belanja Barang Persediaan - Penanganan Pandemi COVID-19	0	871,354,000	858,927,849	360,000	858,567,849	98.57	12,786,151
522131	Belanja Jasa Konsultansi	240,000,000	347,648,000	347,554,100	0	347,554,100	99.97	93,900
522141	Belanja Sewa	447,735,000	532,651,000	476,970,549	0	476,970,549	89.55	55,680,451
522151	Belanja Jasa Profesi	4,871,860,000	6,051,291,000	5,923,368,712	8,810,000	5,914,558,712	97.89	136,732,288
522191	Belanja Jasa Lainnya	4,749,102,000	5,673,933,000	5,556,660,752	0	5,556,660,752	97.93	117,272,248
522192	Belanja Jasa - Penanganan Pandemi COVID-19	276,300,000	2,162,515,000	2,155,843,195	0	2,155,843,195	99.69	6,671,805
523114	Belanja Pemeliharaan Gedung dan Bangunan - Penanganan Pandemi COVID-19	0	8,835,000	6,030,500	0	6,030,500	68.26	2,804,500
523121	Belanja Pemeliharaan Peralatan dan Mesin	556,879,000	797,636,000	790,494,475	0	790,494,475	99.1	7,141,525
523123	Belanja Barang Persediaan Pemeliharaan Peralatan dan Mesin	4,871,426,000	4,401,840,000	4,382,024,610	36,223,874	4,345,800,736	99.55	56,039,264
524111	Belanja Perjalanan Biasa	11,201,725,000	7,102,288,000	7,035,888,147	203,908,683	6,831,979,464	99.07	270,308,536
524113	Belanja Perjalanan Dinas Dalam Kota	1,684,890,000	1,150,852,000	1,092,665,000	0	1,092,665,000	94.94	58,187,000
524114	Belanja Perjalanan Dinas Paket Meeting Dalam Kota	7,334,658,000	4,099,407,000	4,046,264,610	11,352,500	4,034,912,110	98.7	64,494,890
524115	Belanja Perjalanan Dinas - Penanganan Pandemi COVID-19	162,900,000	1,303,172,000	1,300,547,744	0	1,300,547,744	99.8	2,624,256
524119	Belanja Perjalanan Dinas Paket Meeting Luar Kota	8,272,220,000	4,391,510,000	4,414,953,733	54,234,414	4,360,719,319	100.53	30,790,681
524211	Belanja Perjalanan Biasa - Luar Negeri	485,268,000	1,000	102,182,943	102,182,943	0	10,218,294.3	1,000
524219	Belanja Perjalanan Lainnya - Luar Negeri	1,304,892,000	206,190,000	206,083,376	211,290	205,872,086	99.95	317,914
	JUMLAH BELANJA BARANG	77,614,486,000	75,296,432,000	74,215,668,961	440,046,204	73,775,622,757	98.56	640,716,835
53	BELANJA MODAL							
532111	Belanja Modal Peralatan dan Mesin	4,450,978,000	5,993,436,000	5,967,665,727	0	5,967,665,727	99.57	25,770,273
532115	Belanja Modal Perencanaan dan Pengawasan Peralatan dan Mesin	0	2,280,000	2,280,000	0	2,280,000	100	0

LAPORAN REALISASI ANGGARAN BELANJA
TINGKAT KEMENTERIAN/LEMBAGA
MENURUT SUMBER DANA / JENIS BELANJA / AKUN
S.D BULAN DESEMBER 2020

KEMENTERIAN : 063 BADAN PENGAWAS OBAT DAN MAKANAN

Kode Lap : LRA.B.S.
Tanggal : 03/05/21 11:27
Halaman : 4
Prg ID : lap_lra_sd_jb_akun_kl --rekon17

KODE	URAIAN	ANGGARAN SEMULA	ANGGARAN SETELAH REVISI	REALISASI BELANJA			% REALISASI ANGGARAN	SISA ANGGARAN
				BELANJA	PENGEMBALIAN BELANJA	BELANJA NETTO		
1	2	3	4	5	6	7=5-6	8=5/4	9=4-7
532119	Belanja Modal Peralatan dan Mesin - Penanganan Pandemi COVID-19	0	632,105,000	620,634,988	0	620,634,988	98.19	11,470,012
532121	Belanja Penambahan Nilai Peralatan dan Mesin	350,463,000	464,924,000	464,163,800	0	464,163,800	99.84	760,200
533121	Belanja Penambahan Nilai Gedung dan Bangunan	630,000,000	100,000,000	99,214,000	0	99,214,000	99.21	786,000
536111	Belanja Modal Lainnya	130,000,000	637,150,000	636,052,500	0	636,052,500	99.83	1,097,500
536121	Belanja Penambahan Nilai Aset Tetap Lainnya dan/atau Aset Lainnya	51,000,000	100,600,000	99,494,450	0	99,494,450	98.9	1,105,550
	JUMLAH BELANJA MODAL	5,612,441,000	7,930,495,000	7,889,505,465	0	7,889,505,465	99.48	40,989,535
	JUMLAH PNBP	83,226,927,000	83,226,927,000	82,105,174,426	440,046,204	81,665,128,222	98.65	681,706,370
11	HIBAH LANGSUNG LUAR NEGERI							
52	BELANJA BARANG							
521211	Belanja Bahan	0	39,163,000	39,163,000	0	39,163,000	100	0
521213	Belanja Honor Output Kegiatan	0	5,500,000	5,500,000	0	5,500,000	100	0
521219	Belanja Barang Non Operasional Lainnya	0	100,153,000	100,152,850	0	100,152,850	100	150
522151	Belanja Jasa Profesi	0	57,650,000	57,650,000	0	57,650,000	100	0
522191	Belanja Jasa Lainnya	0	70,865,000	70,865,000	0	70,865,000	100	0
524114	Belanja Perjalanan Dinas Paket Meeting Dalam Kota	0	146,296,000	146,296,000	0	146,296,000	100	0
	JUMLAH BELANJA BARANG	0	419,627,000	419,626,850	0	419,626,850	100	150
	JUMLAH HIBAH LANGSUNG LUAR NEGERI	0	419,627,000	419,626,850	0	419,626,850	100	150
	TOTAL	1,881,180,996,000	1,544,827,210,000	1,462,771,689,063	3,248,201,379	1,459,523,487,684	94.69	78,807,319,558

LAPORAN TIDAK ADA

LAPORAN REALISASI ANGGARAN PENDAPATAN
TINGKAT KEMENTERIAN/LEMBAGA
MENURUT ESELON I / AKUN
UNTUK PERIODE YANG BERAKHIR 31 DESEMBER 2020
(dalam rupiah)

KEMENTERIAN NEGARA/LEMBAGA : 063

BADAN PENGAWAS OBAT DAN MAKANAN

Kode Lap : LRA.P.KL.3

Tanggal : 03/05/21 11:27

Halaman : 1

Prg ID : lap_lra_pen_org_akun_kl --

KODE	URAIAN	ESTIMASI PENDAPATAN	REALISASI PENDAPATAN			% REALISASI PENDAPATAN
			PENDAPATAN	PENGEMBALIAN PENDAPATAN	PENDAPATAN NETTO	
1	2	3	4	5	6=4-5	7=6/3
01	BADAN PENGAWAS OBAT DAN MAKANAN					
425113	Pendapatan Penjualan Dokumen-dokumen Pelelangan	0	3,000,000	0	3,000,000	0
425122	Pendapatan dari Penjualan Peralatan dan Mesin	0	464,257,570	0	464,257,570	0
425129	Pendapatan dari Pemindahtanganan BMN Lainnya	0	534,332,031	0	534,332,031	0
425131	Pendapatan Sewa Tanah, Gedung, dan Bangunan	190,000,000	277,455,392	0	277,455,392	146.03
425321	Pendapatan Jasa Pengawasan Obat dan Makanan	136,810,000,000	195,372,940,022	5,300,000	195,367,640,022	142.8
425764	Pendapatan Jasa Lembaga Keuangan (Jasa Giro)	0	483,848	0	483,848	0
425791	Pendapatan Penyelesaian Ganti Kerugian Negara Terhadap	0	4,839,984	0	4,839,984	0
425811	Pendapatan Denda Penyelesaian Pekerjaan Pemerintah	0	987,040,440	0	987,040,440	0
425911	Penerimaan Kembali Belanja Pegawai Tahun Anggaran Yang Lalu	0	300,388,185	0	300,388,185	0
425912	Penerimaan Kembali Belanja Barang Tahun Anggaran Yang Lalu	0	1,000,242,607	0	1,000,242,607	0
425913	Penerimaan Kembali Belanja Modal Tahun Anggaran Yang Lalu	0	16,654,974,887	0	16,654,974,887	0
425931	Pendapatan Setoran dari Sisa Utang Non TP/TGR Pensiunan PNS	0	5,033,000	0	5,033,000	0
425999	Pendapatan Anggaran Lain-lain	0	1,994,608,031	0	1,994,608,031	0
	JUMLAH PENDAPATAN 01 BADAN PENGAWAS OBAT DAN	137,000,000,000	217,599,595,997	5,300,000	217,594,295,997	158.83
	JUMLAH PENDAPATAN	137,000,000,000	217,599,595,997	5,300,000	217,594,295,997	158.83

LAPORAN REALISASI ANGGARAN PENDAPATAN
TINGKAT KEMENTERIAN/LEMBAGA
MENURUT ESELON I / WILAYAH / SATUAN KERJA
UNTUK PERIODE YANG BERAKHIR 31 DESEMBER 2020
(dalam rupiah)

KEMENTERIAN NEGARA/LEMBAGA

: 063

BADAN PENGAWAS OBAT DAN MAKANAN

Kode Lap : LRA.P.KL.2

Tanggal : 04/05/21 10:40

Halaman : 1

Prg ID : lap_lra_pen_org_kl --

KODE	URAIAN	ESTIMASI PENDAPATAN	REALISASI PENDAPATAN			% REALISASI PENDAPATAN
			PENDAPATAN	PENGEMBALIAN PENDAPATAN	PENDAPATAN NETTO	
1	2	3	4	5	6=4-5	7=6/3
01	BADAN PENGAWAS OBAT DAN MAKANAN					
063010100K	Balai Besar POM Jakarta					
432747	BALAI BESAR PENGAWAS OBAT DAN MAKANAN JAKARTA	0	38,239,110	0	38,239,110	0
	JUMLAH PENDAPATAN 063010100KD Balai Besar POM Jakarta	0	38,239,110	0	38,239,110	
063010100K	BA(063) ES1(01) DKI JAKARTA					
432731	SEKRETARIAT UTAMA BADAN PENGAWAS OBAT DAN MAKANAN	137,000,000,000	196,598,946,339	5,300,000	196,593,646,339	143.5
433005	INSPEKTORAT UTAMA BADAN POM	0	14,030,005	0	14,030,005	0
445155	DEPUTI I BIDANG PENGAWASAN OBAT, NARKOTIKA, PSIKOTROPIKA, PREKURSOR, DAN ZAT ADIKTIF	0	124,413,816	0	124,413,816	0
445161	DEPUTI II BIDANG PENGAWASAN OBAT TRADISIONAL, SUPLEMEN KESEHATAN, DAN KOSMETIK	0	20,125,000	0	20,125,000	0
445170	DEPUTI III BIDANG PENGAWASAN PANGAN OLAHAN	0	57,853,902	0	57,853,902	0
632420	PUSAT PENGEMBANGAN PENGUJIAN OBAT DAN MAKANAN NASIONAL	0	121,899,161	0	121,899,161	0
632437	DEPUTI IV BIDANG PENINDAKAN	0	17,218,700	0	17,218,700	0
632441	PUSAT RISET DAN KAJIAN OBAT DAN MAKANAN	0	52,700,728	0	52,700,728	0
632458	PUSAT DATA DAN INFORMASI OBAT DAN MAKANAN	0	118,608,440	0	118,608,440	0
	JUMLAH PENDAPATAN 063010100KP BA(063) ES1(01) DKI JAKARTA	137,000,000,000	197,125,796,091	5,300,000	197,120,496,091	143.89
null	Kode UAPPAW Tidak Ada					
672828	PUSAT PENGEMBANGAN SUMBER DAYA MANUSIA PENGAWASAN OBAT DAN MAKANAN	0	5,972,400	0	5,972,400	0
	JUMLAH PENDAPATAN null Kode UAPPAW Tidak Ada	0	5,972,400	0	5,972,400	
063010200K	BA(063) ES1(01) JAWA BARAT					
432753	BALAI BESAR PENGAWAS OBAT DAN MAKANAN BANDUNG	0	154,740,017	0	154,740,017	0
	JUMLAH PENDAPATAN 063010200KD BA(063) ES1(01) JAWA BARAT	0	154,740,017	0	154,740,017	
063010300K	BA(063) ES1(01) JAWA TENGAH					
432762	BALAI BESAR PENGAWAS OBAT DAN MAKANAN SEMARANG	0	137,576,497	0	137,576,497	0

LAPORAN REALISASI ANGGARAN PENDAPATAN
TINGKAT KEMENTERIAN/LEMBAGA
MENURUT ESELON I / WILAYAH / SATUAN KERJA
UNTUK PERIODE YANG BERAKHIR 31 DESEMBER 2020
(dalam rupiah)

KEMENTERIAN NEGARA/LEMBAGA : 063

BADAN PENGAWAS OBAT DAN MAKANAN

Kode Lap : LRA.P.KL.2

Tanggal : 04/05/21 10:40

Halaman : 2

Prg ID : lap_lra_pen_org_kl --

KODE	URAIAN	ESTIMASI PENDAPATAN	REALISASI PENDAPATAN			% REALISASI PENDAPATAN
			PENDAPATAN	PENGEMBALIAN PENDAPATAN	PENDAPATAN NETTO	
1	2	3	4	5	6=4-5	7=6/3
	JUMLAH PENDAPATAN 063010300KD BA(063) ES1(01) JAWA TENGAH	0	137,576,497	0	137,576,497	
063010400K	BA(063) ES1(01) DI YOGYAKARTA					
432778	BALAI BESAR PENGAWAS OBAT DAN MAKANAN YOGYAKARTA	0	55,643,387	0	55,643,387	0
	JUMLAH PENDAPATAN 063010400KD BA(063) ES1(01) DI YOGYAKARTA	0	55,643,387	0	55,643,387	
063010500K	BA(063) ES1(01) JAWA TIMUR					
432784	BALAI BESAR PENGAWAS OBAT DAN MAKANAN SURABAYA	0	27,319,442	0	27,319,442	0
	JUMLAH PENDAPATAN 063010500KD BA(063) ES1(01) JAWA TIMUR	0	27,319,442	0	27,319,442	
063010600K	BA(063) ES1(01) NANGGROE ACEH DARUSSALAM					
432790	BALAI BESAR PENGAWAS OBAT DAN MAKANAN BANDA ACEH	0	106,477,504	0	106,477,504	0
	JUMLAH PENDAPATAN 063010600KD BA(063) ES1(01) NANGGROE ACEH DARUSSALAM	0	106,477,504	0	106,477,504	
063010700K	BA(063) ES1(01) SUMATERA UTARA					
432804	BALAI BESAR PENGAWAS OBAT DAN MAKANAN MEDAN	0	5,015,230,418	0	5,015,230,418	0
	JUMLAH PENDAPATAN 063010700KD BA(063) ES1(01) SUMATERA UTARA	0	5,015,230,418	0	5,015,230,418	
063010800K	BA(063) ES1(01) SUMATERA BARAT					
432810	BALAI BESAR PENGAWAS OBAT DAN MAKANAN PADANG	0	24,698,281	0	24,698,281	0
	JUMLAH PENDAPATAN 063010800KD BA(063) ES1(01) SUMATERA BARAT	0	24,698,281	0	24,698,281	
063010900K	BA(063) ES1(01) RIAU					
432829	BALAI BESAR PENGAWAS OBAT DAN MAKANAN PEKAN BARU	0	158,043,613	0	158,043,613	0
	JUMLAH PENDAPATAN 063010900KD BA(063) ES1(01) RIAU	0	158,043,613	0	158,043,613	
063011000K	BA(063) ES1(01) JAMBI					
432835	BALAI PENGAWAS OBAT DAN MAKANAN JAMBI	0	34,673,083	0	34,673,083	0
	JUMLAH PENDAPATAN 063011000KD BA(063) ES1(01) JAMBI	0	34,673,083	0	34,673,083	
063011100K	BA(063) ES1(01) SUMATERA SELATAN					

LAPORAN REALISASI ANGGARAN PENDAPATAN
TINGKAT KEMENTERIAN/LEMBAGA
MENURUT ESELON I / WILAYAH / SATUAN KERJA
UNTUK PERIODE YANG BERAKHIR 31 DESEMBER 2020
(dalam rupiah)

KEMENTERIAN NEGARA/LEMBAGA : 063

BADAN PENGAWAS OBAT DAN MAKANAN

Kode Lap : LRA.P.KL.2

Tanggal : 04/05/21 10:40

Halaman : 3

Prg ID : lap_lra_pen_org_kl --

KODE	URAIAN	ESTIMASI PENDAPATAN	REALISASI PENDAPATAN			% REALISASI PENDAPATAN
			PENDAPATAN	PENGEMBALIAN PENDAPATAN	PENDAPATAN NETTO	
1	2	3	4	5	6=4-5	7=6/3
432841	BALAI BESAR PENGAWAS OBAT DAN MAKANAN PALEMBANG	0	83,494,173	0	83,494,173	0
	JUMLAH PENDAPATAN 063011100KD BA(063) ES1(01) SUMATERA SELATAN	0	83,494,173	0	83,494,173	
063011200K	BA(063) ES1(01) LAMPUNG					
432850	BALAI BESAR PENGAWAS OBAT DAN MAKANAN BANDAR LAMPUNG	0	65,009,159	0	65,009,159	0
	JUMLAH PENDAPATAN 063011200KD BA(063) ES1(01) LAMPUNG	0	65,009,159	0	65,009,159	
063011300K	BA(063) ES1(01) KALIMANTAN BARAT					
432866	BALAI BESAR PENGAWAS OBAT DAN MAKANAN PONTIANAK	0	19,087,387	0	19,087,387	0
	JUMLAH PENDAPATAN 063011300KD BA(063) ES1(01) KALIMANTAN BARAT	0	19,087,387	0	19,087,387	
063011400K	BA(063) ES1(01) KALIMANTAN TENGAH					
432872	BALAI BESAR PENGAWAS OBAT DAN MAKANAN DI PALANGKARAYA	0	18,594,965	0	18,594,965	0
	JUMLAH PENDAPATAN 063011400KD BA(063) ES1(01) KALIMANTAN TENGAH	0	18,594,965	0	18,594,965	
063011500K	BA(063) ES1(01) KALIMANTAN SELATAN					
432881	BALAI BESAR PENGAWAS OBAT DAN MAKANAN BANJARMASIN	0	4,992,644,149	0	4,992,644,149	0
	JUMLAH PENDAPATAN 063011500KD BA(063) ES1(01) KALIMANTAN SELATAN	0	4,992,644,149	0	4,992,644,149	
063011600K	BA(063) ES1(01) KALIMANTAN TIMUR					
432897	BALAI BESAR PENGAWAS OBAT DAN MAKANAN SAMARINDA	0	77,941,363	0	77,941,363	0
	JUMLAH PENDAPATAN 063011600KD BA(063) ES1(01) KALIMANTAN TIMUR	0	77,941,363	0	77,941,363	
063011700K	BA(063) ES1(01) SULAWESI UTARA					
432901	BALAI BESAR PENGAWAS OBAT DAN MAKANAN MANADO	0	68,916,878	0	68,916,878	0
	JUMLAH PENDAPATAN 063011700KD BA(063) ES1(01) SULAWESI UTARA	0	68,916,878	0	68,916,878	
null	Kode UAPPAW Tidak Ada					
432917	BALAI PENGAWAS OBAT DAN MAKANAN PALU	0	8,458,187	0	8,458,187	0
	JUMLAH PENDAPATAN null Kode UAPPAW Tidak Ada	0	8,458,187	0	8,458,187	

LAPORAN REALISASI ANGGARAN PENDAPATAN
TINGKAT KEMENTERIAN/LEMBAGA
MENURUT ESELON I / WILAYAH / SATUAN KERJA
UNTUK PERIODE YANG BERAKHIR 31 DESEMBER 2020
(dalam rupiah)

KEMENTERIAN NEGARA/LEMBAGA : 063

BADAN PENGAWAS OBAT DAN MAKANAN

Kode Lap : LRA.P.KL.2

Tanggal : 04/05/21 10:40

Halaman : 4

Prg ID : lap_lra_pen_org_kl --

KODE	URAIAN	ESTIMASI PENDAPATAN	REALISASI PENDAPATAN			% REALISASI PENDAPATAN
			PENDAPATAN	PENGEMBALIAN PENDAPATAN	PENDAPATAN NETTO	
1	2	3	4	5	6=4-5	7=6/3
063011900K	BA(063) ES1(01) SULAWESI SELATAN					
432923	BALAI BESAR PENGAWAS OBAT DAN MAKANAN MAKASSAR	0	85,256,427	0	85,256,427	0
	JUMLAH PENDAPATAN 063011900KD BA(063) ES1(01) SULAWESI SELATAN	0	85,256,427	0	85,256,427	
063012000K	BA(063) ES1(01) SULAWESI TENGGARA					
432932	BALAI PENGAWAS OBAT DAN MAKANAN KENDARI	0	635,892,664	0	635,892,664	0
	JUMLAH PENDAPATAN 063012000KD BA(063) ES1(01) SULAWESI TENGGARA	0	635,892,664	0	635,892,664	
063012100K	BA(063) ES1(01) MALUKU					
432948	BALAI PENGAWAS OBAT DAN MAKANAN AMBON	0	43,468,549	0	43,468,549	0
	JUMLAH PENDAPATAN 063012100KD BA(063) ES1(01) MALUKU	0	43,468,549	0	43,468,549	
063012200K	BA(063) ES1(01) BALI					
432954	BALAI BESAR PENGAWAS OBAT DAN MAKANAN DENPASAR	0	98,885,777	0	98,885,777	0
	JUMLAH PENDAPATAN 063012200KD BA(063) ES1(01) BALI	0	98,885,777	0	98,885,777	
063012300K	BA(063) ES1(01) NUSA TENGGARA BARAT					
432960	BALAI BESAR PENGAWAS OBAT DAN MAKANAN MATARAM	0	62,116,000	0	62,116,000	0
	JUMLAH PENDAPATAN 063012300KD BA(063) ES1(01) NUSA TENGGARA BARAT	0	62,116,000	0	62,116,000	
063012400K	BA(063) ES1(01) NUSA TENGGARA TIMUR					
432979	BALAI PENGAWAS OBAT DAN MAKANAN KUPANG	0	3,303,767	0	3,303,767	0
	JUMLAH PENDAPATAN 063012400KD BA(063) ES1(01) NUSA TENGGARA TIMUR	0	3,303,767	0	3,303,767	
063012500K	BA(063) ES1(01) PAPUA					
432985	BALAI BESAR PENGAWAS OBAT DAN MAKANAN JAYAPURA	0	15,807,907	0	15,807,907	0
	JUMLAH PENDAPATAN 063012500KD BA(063) ES1(01) PAPUA	0	15,807,907	0	15,807,907	
063012600K	BA(063) ES1(01) BENGKULU					
432991	BALAI PENGAWAS OBAT DAN MAKANAN BENGKULU	0	55,222,859	0	55,222,859	0

LAPORAN REALISASI ANGGARAN PENDAPATAN
TINGKAT KEMENTERIAN/LEMBAGA
MENURUT ESELON I / WILAYAH / SATUAN KERJA
UNTUK PERIODE YANG BERAKHIR 31 DESEMBER 2020
(dalam rupiah)

KEMENTERIAN NEGARA/LEMBAGA

: 063

BADAN PENGAWAS OBAT DAN MAKANAN

Kode Lap : LRA.P.KL.2

Tanggal : 04/05/21 10:40

Halaman : 5

Prg ID : lap_lra_pen_org_kl --

KODE	URAIAN	ESTIMASI PENDAPATAN	REALISASI PENDAPATAN			% REALISASI PENDAPATAN
			PENDAPATAN	PENGEMBALIAN PENDAPATAN	PENDAPATAN NETTO	
1	2	3	4	5	6=4-5	7=6/3
	JUMLAH PENDAPATAN 063012600KD BA(063) ES1(01) BENGKULU	0	55,222,859	0	55,222,859	
063012800K	BA(063) ES1(01) MALUKU UTARA					
419508	BALAI PENGAWAS OBAT DAN MAKANAN SOFIFI	0	6,513,109,567	0	6,513,109,567	0
	JUMLAH PENDAPATAN 063012800KD BA(063) ES1(01) MALUKU UTARA	0	6,513,109,567	0	6,513,109,567	
063012900K	BA(063) ES1(01) BANTEN					
672821	BALAI BESAR PENGAWAS OBAT DAN MAKANAN DI SERANG	0	14,715,297	0	14,715,297	0
	JUMLAH PENDAPATAN 063012900KD BA(063) ES1(01) BANTEN	0	14,715,297	0	14,715,297	
063013000K	BA(063) ES1(01) BANGKA BELITUNG					
672842	BALAI PENGAWAS OBAT DAN MAKANAN DI PANGKAL PINANG	0	17,016,402	0	17,016,402	0
	JUMLAH PENDAPATAN 063013000KD BA(063) ES1(01) BANGKA BELITUNG	0	17,016,402	0	17,016,402	
063013100K	BA(063) ES1(01) GORONTALO					
672859	BALAI PENGAWAS OBAT DAN MAKANAN DI GORONTALO	0	24,815,330	0	24,815,330	0
	JUMLAH PENDAPATAN 063013100KD BA(063) ES1(01) GORONTALO	0	24,815,330	0	24,815,330	
063013200K	BA(063) ES1(01) KEPULAUAN RIAU					
672838	BALAI PENGAWAS OBAT DAN MAKANAN DI BATAM	0	36,622,409	0	36,622,409	0
	JUMLAH PENDAPATAN 063013200KD BA(063) ES1(01) KEPULAUAN RIAU	0	36,622,409	0	36,622,409	
063013300K	BA(063) ES1(01) PAPUA BARAT					
689071	BALAI PENGAWAS OBAT DAN MAKANAN DI MANOKWARI	0	1,749,001,638	0	1,749,001,638	0
	JUMLAH PENDAPATAN 063013300KD BA(063) ES1(01) PAPUA BARAT	0	1,749,001,638	0	1,749,001,638	
null	Kode UAPPAW Tidak Ada					
419578	BALAI PENGAWAS OBAT DAN MAKANAN MAMUJU	0	25,805,300	0	25,805,300	0
	JUMLAH PENDAPATAN null Kode UAPPAW Tidak Ada	0	25,805,300	0	25,805,300	
	JUMLAH PENDAPATAN 01 BADAN PENGAWAS OBAT DAN MAKANAN	137,000,000,000	217,599,595,997	5,300,000	217,594,295,997	158.83

LAPORAN REALISASI ANGGARAN PENDAPATAN
TINGKAT KEMENTERIAN/LEMBAGA
MENURUT ESELON I / WILAYAH / SATUAN KERJA
UNTUK PERIODE YANG BERAKHIR 31 DESEMBER 2020
(dalam rupiah)

KEMENTERIAN NEGARA/LEMBAGA

: 063

BADAN PENGAWAS OBAT DAN MAKANAN

Kode Lap : LRA.P.KL.2

Tanggal : 04/05/21 10:40

Halaman : 6

Prg ID : lap_lra_pen_org_kl --

KODE	URAIAN	ESTIMASI PENDAPATAN	REALISASI PENDAPATAN			% REALISASI PENDAPATAN
			PENDAPATAN	PENGEMBALIAN PENDAPATAN	PENDAPATAN NETTO	
1	2	3	4	5	6=4-5	7=6/3
	JUMLAH PENDAPATAN	137,000,000,000	217,599,595,997	5,300,000	217,594,295,997	158.83

LAPORAN REALISASI ANGGARAN PENDAPATAN
TINGKAT KEMENTERIAN/LEMBAGA
MENURUT KELOMPOK PENDAPATAN / AKUN
UNTUK PERIODE YANG BERAKHIR 31 DESEMBER 2020
(dalam rupiah)

KEMENTERIAN NEGARA/LEMBAGA

: 063

BADAN PENGAWAS OBAT DAN MAKANAN

Kode Lap : LRA.P.KL.1

Tanggal : 04/05/21 10:40

Halaman : 1

Prg ID : lap_lra_pen_akun_kl --

KODE	URAIAN	ESTIMASI PENDAPATAN	REALISASI PENDAPATAN			% REALISASI PENDAPATAN
			PENDAPATAN	PENGEMBALIAN PENDAPATAN	PENDAPATAN NETTO	
1	2	3	4	5	6=4-5	7=6/3
42	PENDAPATAN PENERIMAAN NEGARA BUKAN PAJAK					
4251	Pendapatan Dari Penjualan, Pengelolaan BMN, Iuran Badan Usaha					
425113	Pendapatan Penjualan Dokumen-dokumen Pelelangan	0	3,000,000	0	3,000,000	0
425122	Pendapatan dari Penjualan Peralatan dan Mesin	0	464,257,570	0	464,257,570	0
425129	Pendapatan dari Pemindahtanganan BMN Lainnya	0	534,332,031	0	534,332,031	0
425131	Pendapatan Sewa Tanah, Gedung, dan Bangunan	190,000,000	277,455,392	0	277,455,392	146.03
	JUMLAH SUB KELOMPOK PENDAPATAN 4251	190,000,000	1,279,044,993	0	1,279,044,993	673.18
4253	Pendapatan Kesehatan, Perlindungan Sosial, Dan Keagamaan					
425321	Pendapatan Jasa Pengawasan Obat dan Makanan	136,810,000,000	195,372,940,022	5,300,000	195,367,640,022	142.8
	JUMLAH SUB KELOMPOK PENDAPATAN 4253	136,810,000,000	195,372,940,022	5,300,000	195,367,640,022	142.8
4257	Pendapatan Bunga, Pengelolaan Rekening Perbankan, dan					
425764	Pendapatan Jasa Lembaga Keuangan (Jasa Giro)	0	483,848	0	483,848	0
425791	Pendapatan Penyelesaian Ganti Kerugian Negara Terhadap Pegawai	0	4,839,984	0	4,839,984	0
	JUMLAH SUB KELOMPOK PENDAPATAN 4257	0	5,323,832	0	5,323,832	0
4258	Pendapatan Denda					
425811	Pendapatan Denda Penyelesaian Pekerjaan Pemerintah	0	987,040,440	0	987,040,440	0
	JUMLAH SUB KELOMPOK PENDAPATAN 4258	0	987,040,440	0	987,040,440	0
4259	Pendapatan Lain-Lain					
425911	Penerimaan Kembali Belanja Pegawai Tahun Anggaran Yang Lalu	0	300,388,185	0	300,388,185	0
425912	Penerimaan Kembali Belanja Barang Tahun Anggaran Yang Lalu	0	1,000,242,607	0	1,000,242,607	0
425913	Penerimaan Kembali Belanja Modal Tahun Anggaran Yang Lalu	0	16,654,974,887	0	16,654,974,887	0
425931	Pendapatan Setoran dari Sisa Utang Non TP/TGR Pensiunan PNS	0	5,033,000	0	5,033,000	0
425999	Pendapatan Anggaran Lain-lain	0	1,994,608,031	0	1,994,608,031	0
	JUMLAH SUB KELOMPOK PENDAPATAN 4259	0	19,955,246,710	0	19,955,246,710	0

LAPORAN REALISASI ANGGARAN PENDAPATAN
TINGKAT KEMENTERIAN/LEMBAGA
MENURUT KELOMPOK PENDAPATAN / AKUN
UNTUK PERIODE YANG BERAKHIR 31 DESEMBER 2020
(dalam rupiah)

KEMENTERIAN NEGARA/LEMBAGA

: 063

BADAN PENGAWAS OBAT DAN MAKANAN

Kode Lap : LRA.P.KL.1

Tanggal : 04/05/21 10:40

Halaman : 2

Prg ID : lap_lra_pen_akun_kl --

KODE	URAIAN	ESTIMASI PENDAPATAN	REALISASI PENDAPATAN			% REALISASI PENDAPATAN
			PENDAPATAN	PENGEMBALIAN PENDAPATAN	PENDAPATAN NETTO	
1	2	3	4	5	6=4-5	7=6/3
	JUMLAH KELOMPOK PENDAPATAN 42	137,000,000,000	217,599,595,997	5,300,000	217,594,295,997	158.83
	JUMLAH PENDAPATAN	137,000,000,000	217,599,595,997	5,300,000	217,594,295,997	158.83

LAPORAN REALISASI ANGGARAN BELANJA
TINGKAT KEMENTERIAN/LEMBAGA
MENURUT SUMBER DANA / PROGRAM / KEGIATAN
S.D BULAN DESEMBER2020

KEMENTERIAN NEGARA/LEMBAGA : 063

BADAN PENGAWAS OBAT DAN MAKANAN

Kode Lap : LRA.B.S.1
Tanggal : 04/05/21 10:40
Halaman : 1
Prg ID : lap_bel_fsf_kl --rekon17

KODE	URAIAN	ANGGARAN SEMULA	ANGGARAN SETELAH REVISI	REALISASI BELANJA			% REALISASI ANGGARAN	SISA ANGGARAN
				BELANJA	PENGEMBALIAN BELANJA	BELANJA NETTO		
1	2	3	4	5	6	7=5-6	8=5/4	9=4-7
01	RUPIAH MURNI							
01	Program Dukungan Manajemen dan Pelaksanaan Tugas Teknis Lainnya BPOM							
3158	Peningkatan Penyelenggaraan Hubungan dan Kerjasama Luar Negeri Badan Pom	6,565,403,000	4,643,490,000	4,863,898,795	247,001,034	4,616,897,761	99.43	26,592,239
3159	Koordinasi Perumusan Renstra dan Pengembangan Organisasi, Penyusunan Program dan Anggaran, Keuangan Serta Evaluasi dan	16,435,897,000	8,600,579,000	8,523,998,911	51,512,926	8,472,485,985	98.51	128,093,015
4110	Koordinasi Penyusunan Peraturan Perundang-undangan, Advokasi Hukum, serta Organisasi dan tata laksana	9,891,356,000	7,834,426,000	7,795,129,382	23,494,669	7,771,634,713	99.2	62,791,287
4111	Pengelolaan Hubungan Masyarakat dan Koordinasi Dukungan Strategis Pimpinan	21,445,500,000	15,981,148,000	15,749,220,723	405,088,070	15,344,132,653	96.01	637,015,347
4112	Pengelolaan SDM BPOM	328,770,922,000	283,588,735,000	241,060,600,896	504,500,085	240,556,100,811	84.83	43,032,634,189
4113	Pengembangan SDM Aparatur Badan POM	47,946,336,000	36,363,086,000	35,563,474,702	283,565,891	35,279,908,811	97.02	1,083,177,189
4114	Pengelolaan Teknologi Informasi Komunikasi, Data dan Informasi Obat dan Makanan	49,320,849,000	49,320,849,000	47,951,922,545	29,062,564	47,922,859,981	97.17	1,397,989,019
4115	Pengawasan dan Peningkatan Akuntabilitas Aparatur I	0	0	-18,115,000	-18,115,000	0	0	0
4115	Pengawasan dan Peningkatan Akuntabilitas Aparatur I	0	0	-18,115,000	-18,115,000	0	0	0
	JUMLAH BELANJA PROGRAM 01	480,376,263,000	406,332,313,000	361,472,015,954	1,507,995,239	359,964,020,715	88.96	46,368,292,285
03	Program Pengawasan dan Peningkatan Akuntabilitas Aparatur Badan Pengawas Obat dan Makanan							
4115	Pengawasan dan Peningkatan Akuntabilitas Aparatur I	16,047,224,000	13,383,384,000	13,149,811,488	23,738,064	13,126,073,424	98.08	257,310,576
4115	Pengawasan dan Peningkatan Akuntabilitas Aparatur I	16,047,224,000	13,383,384,000	13,149,811,488	23,738,064	13,126,073,424	98.08	257,310,576
4116	Pengawasan dan Peningkatan Akuntabilitas Aparatur II	5,447,913,000	2,727,615,000	2,714,076,739	18,606,076	2,695,470,663	98.82	32,144,337
4116	Pengawasan dan Peningkatan Akuntabilitas Aparatur II	5,447,913,000	2,727,615,000	2,714,076,739	18,606,076	2,695,470,663	98.82	32,144,337
	JUMLAH BELANJA PROGRAM 03	42,990,274,000	32,221,998,000	31,727,776,454	84,688,280	31,643,088,174	98.466	578,909,826
06	Program Pengawasan Obat dan Makanan							
3165	Pengawasan Obat dan Makanan di 31 Balai Besar/Balai POM	1,123,312,753,000	880,949,152,000	849,528,361,677	845,813,401	848,682,548,276	96.34	32,266,603,724

LAPORAN REALISASI ANGGARAN BELANJA
TINGKAT KEMENTERIAN/LEMBAGA
MENURUT SUMBER DANA / PROGRAM / KEGIATAN
S.D BULAN DESEMBER2020

KEMENTERIAN NEGARA/LEMBAGA : 063

BADAN PENGAWAS OBAT DAN MAKANAN

Kode Lap : LRA.B.S.1
Tanggal : 04/05/21 10:40
Halaman : 2
Prg ID : lap_bel_fsf_kl --rekon17

KODE	URAIAN	ANGGARAN SEMULA	ANGGARAN SETELAH REVISI	REALISASI BELANJA			% REALISASI ANGGARAN	SISA ANGGARAN
				BELANJA	PENGEMBALIAN BELANJA	BELANJA NETTO		
1	2	3	4	5	6	7=5-6	8=5/4	9=4-7
4117	Pencegahan Kejahatan Obat dan Makanan	4,850,511,000	5,108,511,000	5,107,464,332	9,486,785	5,097,977,547	99.79	10,533,453
4118	Intelijen Obat dan Makanan	5,428,707,000	5,650,707,000	5,623,084,552	21,004,600	5,602,079,952	99.14	48,627,048
4119	Pengawasan Obat Tradisional, dan Suplemen Kesehatan	6,669,180,000	6,355,714,000	6,408,899,135	60,990,739	6,347,908,396	99.88	7,805,604
4120	Pengawasan Pangan Risiko Tinggi dan Teknologi Baru	4,488,791,000	4,488,791,000	4,486,910,992	0	4,486,910,992	99.96	1,880,008
4121	Pengawasan Kosmetik	5,311,945,000	5,103,445,000	5,101,618,823	33,572,627	5,068,046,196	99.31	35,398,804
4122	Pengawasan Distribusi dan Pelayanan Obat, Narkotika, Psikotropika, dan Prekursor	7,512,757,000	5,155,703,000	5,142,047,076	1,012,449	5,141,034,627	99.72	14,668,373
4123	Pengawasan Keamanan, Mutu, dan Ekspor Impor Obat, Narkotika, Psikotropika, Prekursor, dan Zat Adiktif	7,762,689,000	5,478,926,000	5,477,715,782	372,600	5,477,343,182	99.97	1,582,818
4124	Pengawasan Pangan Risiko Rendah dan Sedang	6,900,576,000	6,553,138,000	6,543,423,225	490,000	6,542,933,225	99.84	10,204,775
4125	Pengawasan Produksi Obat, Narkotika, Psikotropika, dan Prekursor	6,322,423,000	4,356,682,000	4,351,695,602	2,844,112	4,348,851,490	99.82	7,830,510
4126	Registrasi Pangan Olahan	5,384,929,000	4,834,929,000	4,833,569,781	410,000	4,833,159,781	99.96	1,769,219
4127	Registrasi Obat	2,121,810,000	1,675,091,000	1,664,083,172	0	1,664,083,172	99.34	11,007,828
4128	Registrasi Obat Tradisional, Suplemen Kesehatan dan Kosmetik	1,416,267,000	1,329,385,000	1,332,786,805	16,641,583	1,316,145,222	99	13,239,778
4129	Standardisasi Obat Tradisional, Suplemen Kesehatan dan Kosmetik	3,399,592,000	4,008,440,000	4,040,232,827	31,847,555	4,008,385,272	100	54,728
4130	Standardisasi Pangan Olahan	4,682,127,000	5,579,565,000	5,574,139,728	0	5,574,139,728	99.9	5,425,272
4131	Standardisasi Obat, Narkotika, Psikotropika, Prekursor, dan Zat Adiktif	8,163,791,000	7,003,186,000	6,983,666,312	1,450,700	6,982,215,612	99.7	20,970,388
4132	Pemberdayaan Masyarakat dan Pelaku Usaha	6,400,665,000	6,400,665,000	6,377,302,678	-8,949,290	6,386,251,968	99.77	14,413,032
4133	Pengembangan Pengujian Obat dan Makanan	58,955,623,000	55,706,414,000	53,261,210,800	140,078,608	53,121,132,192	95.36	2,585,281,808
4134	Penyidikan Tindak Pidana di Bidang Obat dan Makanan	5,233,775,000	4,753,775,000	4,750,714,188	0	4,750,714,188	99.94	3,060,812
4135	Riset dan Kajian di Bidang Obat dan Makanan	21,763,758,000	18,245,125,000	16,303,941,119	82,634,327	16,221,306,792	88.91	2,023,818,208
	JUMLAH BELANJA PROGRAM 06	1,296,082,669,000	1,038,737,344,000	1,002,892,868,606	1,239,700,796	1,001,653,167,810	96.549	37,084,176,190

LAPORAN REALISASI ANGGARAN BELANJA
TINGKAT KEMENTERIAN/LEMBAGA
MENURUT SUMBER DANA / PROGRAM / KEGIATAN
S.D BULAN DESEMBER2020

KEMENTERIAN NEGARA/LEMBAGA : 063

BADAN PENGAWAS OBAT DAN MAKANAN

Kode Lap : LRA.B.S.1
Tanggal : 04/05/21 10:40
Halaman : 3
Prg ID : lap_bel_fsf_kl --rekon17

KODE	URAIAN	ANGGARAN SEMULA	ANGGARAN SETELAH REVISI	REALISASI BELANJA			% REALISASI ANGGARAN	SISA ANGGARAN
				BELANJA	PENGEMBALIAN BELANJA	BELANJA NETTO		
1	2	3	4	5	6	7=5-6	8=5/4	9=4-7
	JUMLAH BELANJA RUPIAH MURNI	1,819,449,206,000	1,477,291,655,000	1,396,092,661,014	2,832,384,315	1,393,260,276,699	94.504	84,031,378,301
04	PNBP							
01	Program Dukungan Manajemen dan Pelaksanaan Tugas Teknis Lainnya B POM							
3159	Koordinasi Perumusan Renstra dan Pengembangan Organisasi, Penyusunan Program dan Anggaran, Keuangan Serta Evaluasi dan	5,226,645,000	4,542,145,000	4,501,569,715	36,334,900	4,465,234,815	98.31	76,910,185
4112	Pengelolaan SDM B POM	2,673,355,000	3,357,855,000	3,192,606,165	8,340,900	3,184,265,265	94.83	173,589,735
	JUMLAH BELANJA PROGRAM 01	7,900,000,000	7,900,000,000	7,694,175,880	44,675,800	7,649,500,080	97.395	250,499,920
06	Program Pengawasan Obat dan Makanan							
3165	Pengawasan Obat dan Makanan di 31 Balai Besar/Balai POM	36,626,927,000	36,626,927,000	35,706,201,685	88,238,275	35,617,963,410	97.25	1,008,963,590
4119	Pengawasan Obat Tradisional, dan Suplemen Kesehatan	2,616,985,000	2,580,663,000	2,760,844,187	182,600,551	2,578,243,636	99.91	2,419,364
4120	Pengawasan Pangan Risiko Tinggi dan Teknologi Baru	1,802,751,000	1,742,221,000	1,740,890,642	6,674,300	1,734,216,342	99.54	8,004,658
4121	Pengawasan Kosmetik	1,752,046,000	1,752,046,000	1,751,807,647	0	1,751,807,647	99.99	238,353
4122	Pengawasan Distribusi dan Pelayanan Obat, Narkotika, Psikotropika, dan Prekursor	1,940,000,000	2,470,800,000	2,460,464,903	2,037,800	2,458,427,103	99.5	12,372,897
4123	Pengawasan Keamanan, Mutu, dan Ekspor Impor Obat, Narkotika, Psikotropika, Prekursor, dan Zat Adiktif	970,000,000	1,622,625,000	1,621,822,486	273,980	1,621,548,506	99.93	1,076,494
4124	Pengawasan Pangan Risiko Rendah dan Sedang	1,818,514,000	1,818,514,000	1,814,831,810	0	1,814,831,810	99.8	3,682,190
4125	Pengawasan Produksi Obat, Narkotika, Psikotropika, dan Prekursor	1,940,000,000	2,092,616,000	2,088,838,947	782,021	2,088,056,926	99.78	4,559,074
4126	Registrasi Pangan Olahan	1,974,642,000	1,974,642,000	1,973,761,740	0	1,973,761,740	99.96	880,260
4127	Registrasi Obat	7,350,000,000	5,938,959,000	5,917,410,468	33,528,381	5,883,882,087	99.07	55,076,913
4128	Registrasi Obat Tradisional, Suplemen Kesehatan dan Kosmetik	6,123,633,000	6,123,633,000	6,163,543,239	48,496,746	6,115,046,493	99.86	8,586,507
4129	Standardisasi Obat Tradisional, Suplemen Kesehatan dan Kosmetik	1,007,336,000	1,043,658,000	1,043,657,460	0	1,043,657,460	100	540
4130	Standardisasi Pangan Olahan	1,931,047,000	1,950,277,000	1,948,334,266	4,218,100	1,944,116,166	99.68	6,160,834

LAPORAN REALISASI ANGGARAN BELANJA
TINGKAT KEMENTERIAN/LEMBAGA
MENURUT SUMBER DANA / PROGRAM / KEGIATAN
S.D BULAN DESEMBER2020

KEMENTERIAN NEGARA/LEMBAGA : 063

BADAN PENGAWAS OBAT DAN MAKANAN

Kode Lap : LRA.B.S.1
Tanggal : 04/05/21 10:40
Halaman : 4
Prg ID : lap_bel_fsf_kl --rekon17

KODE	URAIAN	ANGGARAN SEMULA	ANGGARAN SETELAH REVISI	REALISASI BELANJA			% REALISASI ANGGARAN	SISA ANGGARAN
				BELANJA	PENGEMBALIAN BELANJA	BELANJA NETTO		
1	2	3	4	5	6	7=5-6	8=5/4	9=4-7
4131	Standardisasi Obat, Narkotika, Psikotropika, Prekursor, dan Zat Adiktif	0	75,000,000	75,000,000	0	75,000,000	100	0
4132	Pemberdayaan Masyarakat dan Pelaku Usaha	2,473,046,000	2,514,346,000	2,526,325,807	21,264,000	2,505,061,807	99.63	9,284,193
4133	Pengembangan Pengujian Obat dan Makanan	5,000,000,000	5,000,000,000	4,817,263,259	7,256,250	4,810,007,009	96.2	189,992,991
	JUMLAH BELANJA PROGRAM 06	75,326,927,000	75,326,927,000	74,410,998,546	395,370,404	74,015,628,142	98.784	1,311,298,858
	JUMLAH BELANJA PNPB	83,226,927,000	83,226,927,000	82,105,174,426	440,046,204	81,665,128,222	98.652	1,561,798,778
11	HIBAH LANGSUNG LUAR NEGERI							
06	Program Pengawasan Obat dan Makanan							
4123	Pengawasan Keamanan, Mutu, dan Ekspor Impor Obat, Narkotika, Psikotropika, Prekursor, dan Zat Adiktif	0	259,454,000	259,453,850	0	259,453,850	100	150
4125	Pengawasan Produksi Obat, Narkotika, Psikotropika, dan Prekursor	0	89,013,000	89,013,000	0	89,013,000	100	0
4131	Standardisasi Obat, Narkotika, Psikotropika, Prekursor, dan Zat Adiktif	0	71,160,000	71,160,000	0	71,160,000	100	0
	JUMLAH BELANJA PROGRAM 06	0	419,627,000	419,626,850	0	419,626,850	100	150
	JUMLAH BELANJA HIBAH LANGSUNG LUAR NEGERI	0	419,627,000	419,626,850	0	419,626,850	100	150
	JUMLAH	1,902,676,133,000	1,560,938,209,000	1,478,617,462,290	3,272,430,519	1,475,345,031,771	94.73	85,593,177,229

LAPORAN REALISASI ANGGARAN BELANJA DALAM RANGKA COVID-19
TINGKAT KEMENTERIAN NEGARA/LEMBAGA
MENURUT JENIS BELANJA / AKUN
UNTUK PERIODE YANG BERAKHIR 31 DESEMBER 2020

Kode Lap : LRA.B.KL.1
Tanggal : 04/05/21 10:39
Halaman : 1
Prg ID : lap_lra_bel_akun_covid_kl --

KEMENTERIAN NEGARA/LEMBAGA : 063 BADAN PENGAWAS OBAT DAN MAKANAN

KODE	URAIAN	ANGGARAN SEMULA	ANGGARAN SETELAH REVISI	REALISASI BELANJA			% REALISASI ANGGARAN	SISA ANGGARAN
				BELANJA	PENGEMBALIAN BELANJA	BELANJA NETTO		
1	2	3	4	5	6	7=5-6	8=5/4	9=4-7
52	BELANJA BARANG							
5211	Belanja Barang Operasional							
521131	Belanja Barang Operasional - Penanganan Pandemi COVID-19	1,171,999,000	11,988,489,000	11,460,075,089	3,188,634	11,456,886,455	95.59	531,602,545
	JUMLAH SUB KELOMPOK BELANJA 5211	1,171,999,000	11,988,489,000	11,460,075,089	3,188,634	11,456,886,455	95.59	531,602,545
5212	Belanja Barang Non Operasional							
521241	Belanja Barang Non Operasional - Penanganan Pandemi COVID-19	764,974,000	9,164,456,000	8,919,932,719	8,600,000	8,911,332,719	97.33	253,123,281
	JUMLAH SUB KELOMPOK BELANJA 5212	764,974,000	9,164,456,000	8,919,932,719	8,600,000	8,911,332,719	97.33	253,123,281
5218	Belanja Barang Persediaan							
521841	Belanja Barang Persediaan - Penanganan Pandemi COVID-19	0	4,766,957,000	4,719,787,058	587,272	4,719,199,786	99.01	47,757,214
	JUMLAH SUB KELOMPOK BELANJA 5218	0	4,766,957,000	4,719,787,058	587,272	4,719,199,786	99.01	47,757,214
5221	Belanja Jasa							
522192	Belanja Jasa - Penanganan Pandemi COVID-19	1,424,443,000	11,547,426,000	11,269,473,527	5,817,000	11,263,656,527	97.59	283,769,473
	JUMLAH SUB KELOMPOK BELANJA 5221	1,424,443,000	11,547,426,000	11,269,473,527	5,817,000	11,263,656,527	97.59	283,769,473
5231	Belanja Pemeliharaan							
523114	Belanja Pemeliharaan Gedung dan Bangunan - Penanganan Pandemi COVID-19	0	360,396,000	322,678,790	0	322,678,790	89.53	37,717,210
	JUMLAH SUB KELOMPOK BELANJA 5231	0	360,396,000	322,678,790	0	322,678,790	89.53	37,717,210
5241	Belanja Perjalanan Dalam Negeri							
524115	Belanja Perjalanan Dinas - Penanganan Pandemi COVID-19	860,580,000	4,854,072,000	4,793,384,762	0	4,793,384,762	98.75	60,687,238
	JUMLAH SUB KELOMPOK BELANJA 5241	860,580,000	4,854,072,000	4,793,384,762	0	4,793,384,762	98.75	60,687,238
5261	Belanja Barang untuk diserahkan kepada Masyarakat/ Pemda							
526132	Belanja Peralatan dan Mesin untuk Diserahkan kepada Masyarakat/Pemda dalam Bentuk Barang - Penanganan Pandemi COVID-19	0	33,750,000	33,275,000	0	33,275,000	98.59	475,000
	JUMLAH SUB KELOMPOK BELANJA 5261	0	33,750,000	33,275,000	0	33,275,000	98.59	475,000
	JUMLAH KELOMPOK BELANJA 52	4,221,996,000	42,715,546,000	41,518,606,945	18,192,906	41,500,414,039	97.2	1,215,131,961
53	BELANJA MODAL							
5321	Belanja Modal Peralatan dan Mesin							
532119	Belanja Modal Peralatan dan Mesin - Penanganan Pandemi COVID-19	0	6,205,201,000	6,161,701,724	7,500,000	6,154,201,724	99.3	50,999,276
	JUMLAH SUB KELOMPOK BELANJA 5321	0	6,205,201,000	6,161,701,724	7,500,000	6,154,201,724	99.3	50,999,276
5331	Belanja Modal Gedung dan Bangunan							
533119	Belanja Modal Gedung dan Bangunan - Penanganan Pandemi COVID-19	0	1,351,791,000	1,350,359,040	94,452,465	1,255,906,575	99.89	95,884,425
	JUMLAH SUB KELOMPOK BELANJA 5331	0	1,351,791,000	1,350,359,040	94,452,465	1,255,906,575	99.89	95,884,425

LAPORAN REALISASI ANGGARAN BELANJA DALAM RANGKA COVID-19
TINGKAT KEMENTERIAN NEGARA/LEMBAGA
MENURUT JENIS BELANJA / AKUN
UNTUK PERIODE YANG BERAKHIR 31 DESEMBER 2020

Kode Lap : LRA.B.KL.1
Tanggal : 04/05/21 10:39
Halaman : 2
Prg ID : lap_ira_bel_akun_covid_kl --

KEMENTERIAN NEGARA/LEMBAGA : 063 BADAN PENGAWAS OBAT DAN MAKANAN

KODE	URAIAN	ANGGARAN SEMULA	ANGGARAN SETELAH REVISI	REALISASI BELANJA			% REALISASI ANGGARAN	SISA ANGGARAN
				BELANJA	PENGEMBALIAN BELANJA	BELANJA NETTO		
1	2	3	4	5	6	7=5-6	8=5/4	9=4-7
	JUMLAH KELOMPOK BELANJA 53	0	7,556,992,000	7,512,060,764	101,952,465	7,410,108,299	99.41	146,883,701
	JUMLAH BELANJA	4,221,996,000	50,272,538,000	49,030,667,709	120,145,371	48,910,522,338	97.53	1,362,015,662

LAPORAN REALISASI ANGGARAN BELANJA
TINGKAT KEMENTERIAN/LEMBAGA
MENURUT SUMBER DANA / PROGRAM / KEGIATAN
S.D BULAN DESEMBER 2020

KEMENTERIAN NEGARA/LEMBAGA : 063

BADAN PENGAWAS OBAT DAN MAKANAN

Kode Lap : LRA.B.S.1

Tanggal : 04/05/21 10:39

Halaman : 1

Prg ID : lap_lra_bel_prog_giat_kl --

KODE	URAIAN	ANGGARAN SEMULA	ANGGARAN SETELAH REVISI	REALISASI BELANJA			% REALISASI ANGGARAN	SISA ANGGARAN
				BELANJA	PENGEMBALIAN BELANJA	BELANJA NETTO		
1	2	3	4	5	6	7=5-6	8=5/4	9=4-7
01	RUPIAH MURNI							
01	Program Dukungan Manajemen dan Pelaksanaan Tugas Teknis Lainnya B POM							
3158	Peningkatan Penyelenggaraan Hubungan dan Kerjasama Luar Negeri Badan Pom	6,565,403,000	4,643,490,000	4,863,898,795	247,001,034	4,616,897,761	99.43	26,592,239
3159	Koordinasi Perumusan Renstra dan Pengembangan Organisasi, Penyusunan Program dan Anggaran, Keuangan Serta Evaluasi dan	16,435,897,000	8,600,579,000	8,523,998,911	51,512,926	8,472,485,985	98.51	128,093,015
4110	Koordinasi Penyusunan Peraturan Perundang-undangan, Advokasi Hukum, serta Organisasi dan tata laksana	9,891,356,000	7,834,426,000	7,795,129,382	23,494,669	7,771,634,713	99.2	62,791,287
4111	Pengelolaan Hubungan Masyarakat dan Koordinasi Dukungan Strategis Pimpinan	21,445,500,000	15,981,148,000	15,749,220,723	405,088,070	15,344,132,653	96.01	637,015,347
4112	Pengelolaan SDM B POM	328,770,922,000	283,588,735,000	241,060,600,896	504,500,085	240,556,100,811	84.83	43,032,634,189
4113	Pengembangan SDM Aparatur Badan POM	47,946,336,000	36,363,086,000	35,563,474,702	283,565,891	35,279,908,811	97.02	1,083,177,189
4114	Pengelolaan Teknologi Informasi Komunikasi, Data dan Informasi Obat dan Makanan	49,320,849,000	49,320,849,000	47,951,922,545	29,062,564	47,922,859,981	97.17	1,397,989,019
4115	Pengawasan dan Peningkatan Akuntabilitas Aparatur I	0	0	-18,115,000	-18,115,000	0	0	0
	JUMLAH BELANJA PROGRAM 01	480,376,263,000	406,332,313,000	361,490,130,954	1,526,110,239	359,964,020,715	88.964	46,368,292,285
03	Program Pengawasan dan Peningkatan Akuntabilitas Aparatur Badan Pengawas Obat dan Makanan							
4115	Pengawasan dan Peningkatan Akuntabilitas Aparatur I	16,047,224,000	13,383,384,000	13,149,811,488	23,738,064	13,126,073,424	98.08	257,310,576
4116	Pengawasan dan Peningkatan Akuntabilitas Aparatur II	5,447,913,000	2,727,615,000	2,714,076,739	18,606,076	2,695,470,663	98.82	32,144,337
	JUMLAH BELANJA PROGRAM 03	21,495,137,000	16,110,999,000	15,863,888,227	42,344,140	15,821,544,087	98.466	289,454,913
06	Program Pengawasan Obat dan Makanan							
3165	Pengawasan Obat dan Makanan di 31 Balai Besar/Balai POM	1,123,312,753,000	880,949,152,000	849,528,361,677	845,813,401	848,682,548,276	3181.27	32,266,603,724
4117	Pencegahan Kejahatan Obat dan Makanan	4,850,511,000	5,108,511,000	5,107,464,332	9,486,785	5,097,977,547	99.79	10,533,453
4118	Intelijen Obat dan Makanan	5,428,707,000	5,650,707,000	5,623,084,552	21,004,600	5,602,079,952	99.14	48,627,048
4119	Pengawasan Obat Tradisional, dan Suplemen Kesehatan	6,669,180,000	6,355,714,000	6,408,899,135	60,990,739	6,347,908,396	99.88	7,805,604

LAPORAN REALISASI ANGGARAN BELANJA
TINGKAT KEMENTERIAN/LEMBAGA
MENURUT SUMBER DANA / PROGRAM / KEGIATAN
S.D BULAN DESEMBER 2020

KEMENTERIAN NEGARA/LEMBAGA : 063

BADAN PENGAWAS OBAT DAN MAKANAN

Kode Lap : LRA.B.S.1

Tanggal : 04/05/21 10:39

Halaman : 2

Prg ID : lap_lra_bel_prog_giat_kl --

KODE	URAIAN	ANGGARAN SEMULA	ANGGARAN SETELAH REVISI	REALISASI BELANJA			% REALISASI ANGGARAN	SISA ANGGARAN
				BELANJA	PENGEMBALIAN BELANJA	BELANJA NETTO		
1	2	3	4	5	6	7=5-6	8=5/4	9=4-7
4120	Pengawasan Pangan Risiko Tinggi dan Teknologi Baru	4,488,791,000	4,488,791,000	4,486,910,992	0	4,486,910,992	99.96	1,880,008
4121	Pengawasan Kosmetik	5,311,945,000	5,103,445,000	5,101,618,823	33,572,627	5,068,046,196	99.31	35,398,804
4122	Pengawasan Distribusi dan Pelayanan Obat, Narkotika, Psikotropika, dan Prekursor	7,512,757,000	5,155,703,000	5,142,047,076	1,012,449	5,141,034,627	99.72	14,668,373
4123	Pengawasan Keamanan, Mutu, dan Ekspor Impor Obat, Narkotika, Psikotropika, Prekursor, dan Zat Adiktif	7,762,689,000	5,478,926,000	5,477,715,782	372,600	5,477,343,182	99.97	1,582,818
4124	Pengawasan Pangan Risiko Rendah dan Sedang	6,900,576,000	6,553,138,000	6,543,423,225	490,000	6,542,933,225	99.84	10,204,775
4125	Pengawasan Produksi Obat, Narkotika, Psikotropika, dan Prekursor	6,322,423,000	4,356,682,000	4,351,695,602	2,844,112	4,348,851,490	99.82	7,830,510
4126	Registrasi Pangan Olahan	5,384,929,000	4,834,929,000	4,833,569,781	410,000	4,833,159,781	99.96	1,769,219
4127	Registrasi Obat	2,121,810,000	1,675,091,000	1,664,083,172	0	1,664,083,172	99.34	11,007,828
4128	Registrasi Obat Tradisional, Suplemen Kesehatan dan Kosmetik	1,416,267,000	1,329,385,000	1,332,786,805	16,641,583	1,316,145,222	99	13,239,778
4129	Standardisasi Obat Tradisional, Suplemen Kesehatan dan Kosmetik	3,399,592,000	4,008,440,000	4,040,232,827	31,847,555	4,008,385,272	100	54,728
4130	Standardisasi Pangan Olahan	4,682,127,000	5,579,565,000	5,574,139,728	0	5,574,139,728	99.9	5,425,272
4131	Standardisasi Obat, Narkotika, Psikotropika, Prekursor, dan Zat Adiktif	8,163,791,000	7,003,186,000	6,983,666,312	1,450,700	6,982,215,612	99.7	20,970,388
4132	Pemberdayaan Masyarakat dan Pelaku Usaha	6,400,665,000	6,400,665,000	6,377,302,678	-8,949,290	6,386,251,968	99.77	14,413,032
4133	Pengembangan Pengujian Obat dan Makanan	58,955,623,000	55,706,414,000	53,261,210,800	140,078,608	53,121,132,192	95.36	2,585,281,808
4134	Penyidikan Tindak Pidana di Bidang Obat dan Makanan	5,233,775,000	4,753,775,000	4,750,714,188	0	4,750,714,188	99.94	3,060,812
4135	Riset dan Kajian di Bidang Obat dan Makanan	21,763,758,000	18,245,125,000	16,303,941,119	82,634,327	16,221,306,792	88.91	2,023,818,208
	JUMLAH BELANJA PROGRAM 06	1,296,082,669,000	1,038,737,344,000	1,002,892,868,606	1,239,700,796	1,001,653,167,810	96.549	37,084,176,190
	JUMLAH BELANJA RUPIAH MURNI	1,797,954,069,000	1,461,180,656,000	1,380,246,887,787	2,808,155,175	1,377,438,732,612	94.461	83,741,923,388
04	PNBP							
01	Program Dukungan Manajemen dan Pelaksanaan Tugas Teknis Lainnya BPOM							

LAPORAN REALISASI ANGGARAN BELANJA
TINGKAT KEMENTERIAN/LEMBAGA
MENURUT SUMBER DANA / PROGRAM / KEGIATAN
S.D BULAN DESEMBER 2020

KEMENTERIAN NEGARA/LEMBAGA : 063

BADAN PENGAWAS OBAT DAN MAKANAN

Kode Lap : LRA.B.S.1

Tanggal : 04/05/21 10:39

Halaman : 3

Prg ID : lap_lra_bel_prog_giat_kl --

KODE	URAIAN	ANGGARAN SEMULA	ANGGARAN SETELAH REVISI	REALISASI BELANJA			% REALISASI ANGGARAN	SISA ANGGARAN
				BELANJA	PENGEMBALIAN BELANJA	BELANJA NETTO		
1	2	3	4	5	6	7=5-6	8=5/4	9=4-7
3159	Koordinasi Perumusan Renstra dan Pengembangan Organisasi, Penyusunan Program dan Anggaran, Keuangan Serta Evaluasi dan	5,226,645,000	4,542,145,000	4,501,569,715	36,334,900	4,465,234,815	98.31	76,910,185
4112	Pengelolaan SDM BPOM	2,673,355,000	3,357,855,000	3,192,606,165	8,340,900	3,184,265,265	94.83	173,589,735
	JUMLAH BELANJA PROGRAM 01	7,900,000,000	7,900,000,000	7,694,175,880	44,675,800	7,649,500,080	97.395	250,499,920
06	Program Pengawasan Obat dan Makanan							
3165	Pengawasan Obat dan Makanan di 31 Balai Besar/Balai POM	36,626,927,000	36,626,927,000	35,706,201,685	88,238,275	35,617,963,410	3021.69	1,008,963,590
4119	Pengawasan Obat Tradisional, dan Suplemen Kesehatan	2,616,985,000	2,580,663,000	2,760,844,187	182,600,551	2,578,243,636	99.91	2,419,364
4120	Pengawasan Pangan Risiko Tinggi dan Teknologi Baru	1,802,751,000	1,742,221,000	1,740,890,642	6,674,300	1,734,216,342	99.54	8,004,658
4121	Pengawasan Kosmetik	1,752,046,000	1,752,046,000	1,751,807,647	0	1,751,807,647	99.99	238,353
4122	Pengawasan Distribusi dan Pelayanan Obat, Narkotika, Psikotropika, dan Prekursor	1,940,000,000	2,470,800,000	2,460,464,903	2,037,800	2,458,427,103	99.5	12,372,897
4123	Pengawasan Keamanan, Mutu, dan Ekspor Impor Obat, Narkotika, Psikotropika, Prekursor, dan Zat Adiktif	970,000,000	1,622,625,000	1,621,822,486	273,980	1,621,548,506	99.93	1,076,494
4124	Pengawasan Pangan Risiko Rendah dan Sedang	1,818,514,000	1,818,514,000	1,814,831,810	0	1,814,831,810	99.8	3,682,190
4125	Pengawasan Produksi Obat, Narkotika, Psikotropika, dan Prekursor	1,940,000,000	2,092,616,000	2,088,838,947	782,021	2,088,056,926	99.78	4,559,074
4126	Registrasi Pangan Olahan	1,974,642,000	1,974,642,000	1,973,761,740	0	1,973,761,740	99.96	880,260
4127	Registrasi Obat	7,350,000,000	5,938,959,000	5,917,410,468	33,528,381	5,883,882,087	99.07	55,076,913
4128	Registrasi Obat Tradisional, Suplemen Kesehatan dan Kosmetik	6,123,633,000	6,123,633,000	6,163,543,239	48,496,746	6,115,046,493	99.86	8,586,507
4129	Standardisasi Obat Tradisional, Suplemen Kesehatan dan Kosmetik	1,007,336,000	1,043,658,000	1,043,657,460	0	1,043,657,460	100	540
4130	Standardisasi Pangan Olahan	1,931,047,000	1,950,277,000	1,948,334,266	4,218,100	1,944,116,166	99.68	6,160,834
4131	Standardisasi Obat, Narkotika, Psikotropika, Prekursor, dan Zat Adiktif	0	75,000,000	75,000,000	0	75,000,000	100	0
4132	Pemberdayaan Masyarakat dan Pelaku Usaha	2,473,046,000	2,514,346,000	2,526,325,807	21,264,000	2,505,061,807	99.63	9,284,193
4133	Pengembangan Pengujian Obat dan Makanan	5,000,000,000	5,000,000,000	4,817,263,259	7,256,250	4,810,007,009	96.2	189,992,991

LAPORAN REALISASI ANGGARAN BELANJA
TINGKAT KEMENTERIAN/LEMBAGA
MENURUT SUMBER DANA / PROGRAM / KEGIATAN
S.D BULAN DESEMBER 2020

KEMENTERIAN NEGARA/LEMBAGA : 063

BADAN PENGAWAS OBAT DAN MAKANAN

Kode Lap : LRA.B.S.1

Tanggal : 04/05/21 10:39

Halaman : 4

Prg ID : lap_lra_bel_prog_giat_kl --

KODE	URAIAN	ANGGARAN SEMULA	ANGGARAN SETELAH REVISI	REALISASI BELANJA			% REALISASI ANGGARAN	SISA ANGGARAN
				BELANJA	PENGEMBALIAN BELANJA	BELANJA NETTO		
1	2	3	4	5	6	7=5-6	8=5/4	9=4-7
	JUMLAH BELANJA PROGRAM 06	75,326,927,000	75,326,927,000	74,410,998,546	395,370,404	74,015,628,142	98.784	1,311,298,858
	JUMLAH BELANJA PNPB	83,226,927,000	83,226,927,000	82,105,174,426	440,046,204	81,665,128,222	98.652	1,561,798,778
11	HIBAH LANGSUNG LUAR NEGERI							
06	Program Pengawasan Obat dan Makanan							
4123	Pengawasan Keamanan, Mutu, dan Ekspor Impor Obat, Narkotika, Psikotropika, Prekursor, dan Zat Adiktif	0	259,454,000	259,453,850	0	259,453,850	100	150
4125	Pengawasan Produksi Obat, Narkotika, Psikotropika, dan Prekursor	0	89,013,000	89,013,000	0	89,013,000	100	0
4131	Standardisasi Obat, Narkotika, Psikotropika, Prekursor, dan Zat Adiktif	0	71,160,000	71,160,000	0	71,160,000	100	0
	JUMLAH BELANJA PROGRAM 06	0	419,627,000	419,626,850	0	419,626,850	100	150
	JUMLAH BELANJA HIBAH LANGSUNG LUAR NEGERI	0	419,627,000	419,626,850	0	419,626,850	100	150
	JUMLAH	1,881,180,996,000	1,544,827,210,000	1,462,771,689,063	3,248,201,379	1,459,523,487,684	94.69	85,303,722,316

LAPORAN REALISASI ANGGARAN BELANJA
TINGKAT KEMENTERIAN NEGARA/LEMBAGA
MENURUT ESELON I / JENIS BELANJA
UNTUK PERIODE YANG BERAKHIR 31 DESEMBER 2020

Kode Lap : LRA.B.S.
Tanggal : 03/05/21 11:26
Halaman : 1
Prg ID : lap_lra_bel_org_akun_kl --

KEMENTERIAN NEGARA/LEMBAGA : 063 BADAN PENGAWAS OBAT DAN MAKANAN

KODE	URAIAN	ANGGARAN SEMULA	ANGGARAN SETELAH REVISI	REALISASI BELANJA			% REALISASI ANGGARAN	SISA ANGGARAN
				JUMLAH S/D BULAN INI	PENGEMBALIAN S/D BULAN INI	JUMLAH NETTO S/D BULAN INI		
1	2	3	4	5	6	7=5+6	8=5/4	9=4-7
01	BADAN PENGAWAS OBAT DAN MAKANAN							
51	BELANJA PEGAWAI	661,764,129,000	660,729,028,000	597,680,278,360	566,744,209	597,113,534,151	90.37	63,615,493,849
52	BELANJA BARANG	915,142,601,000	731,226,224,000	714,145,073,126	2,549,352,056	711,595,721,070	97.32	19,630,502,930
53	BELANJA MODAL	304,274,266,000	152,871,958,000	150,946,337,577	132,105,114	150,814,232,463	98.65	2,057,725,537
	JUMLAH BELANJA (01) BADAN PENGAWAS OBAT DAN MAKANAN	1,881,180,996,000	1,544,827,210,000	1,462,771,689,063	3,248,201,379	1,459,523,487,684	94.69	85,303,722,316
	JUMLAH BELANJA	1,881,180,996,000	1,544,827,210,000	1,462,771,689,063	3,248,201,379	1,459,523,487,684	94.69	85,303,722,316

LAPORAN REALISASI ANGGARAN BELANJA
TINGKAT KEMENTERIAN NEGARA/LEMBAGA
MENURUT ESELON I / WILAYAH / SATUAN KERJA
UNTUK PERIODE YANG BERAKHIR 31 DESEMBER 2020

Kode Lap : LRA.B.S.
Tanggal : 03/05/21 11:26
Halaman : 1
Prg ID : lap_lra_bel_org_kl --

KEMENTERIAN NEGARA/LEMBAGA : 063 BADAN PENGAWAS OBAT DAN MAKANAN

KODE	URAIAN	ANGGARAN SEMULA	ANGGARAN SETELAH REVISI	REALISASI BELANJA			% REALISASI ANGGARAN	SISA ANGGARAN
				JUMLAH S/D BULAN INI	PENGEMBALIAN S/D BULAN INI	JUMLAH NETTO S/D BULAN INI		
1	2	3	4	5	6	7=5+6	8=5/4	9=4-7
01	BADAN PENGAWAS OBAT DAN MAKANAN							
063010100K	Balai Besar POM Jakarta							
432747	BALAI BESAR PENGAWAS OBAT DAN MAKANAN JAKARTA	44,512,826,000	32,626,736,000	32,291,129,806	42,891,366	32,248,238,440	98.84	378,497,560
	JUMLAH BELANJA Balai Besar POM Jakarta	44,512,826,000	32,626,736,000	32,291,129,806	42,891,366	32,248,238,440	98.97	378,497,560
063010100KP	BA(063) ES1(01) DKI JAKARTA							
432731	SEKRETARIAT UTAMA BADAN PENGAWAS OBAT DAN MAKANAN	391,009,078,000	328,548,378,000	285,687,024,587	1,276,272,584	284,410,752,003	86.57	44,137,625,997
433005	INSPEKTORAT UTAMA BADAN POM	21,495,137,000	16,110,999,000	15,845,773,227	24,229,140	15,821,544,087	98.2	289,454,913
445155	DEPUTI I BIDANG PENGAWASAN OBAT, NARKOTIKA, PSIKOTROPIKA, PREKURSOR, DAN ZAT ADIKTIF	44,083,470,000	36,289,215,000	36,202,371,598	42,302,043	36,160,069,555	99.64	129,145,445
445161	DEPUTI II BIDANG PENGAWASAN OBAT TRADISIONAL, SUPLEMEN KESEHATAN, DAN KOSMETIK	28,296,984,000	28,296,984,000	28,603,390,123	374,149,801	28,229,240,322	99.76	67,743,678
445170	DEPUTI III BIDANG PENGAWASAN PANGAN OLAHAN	37,857,088,000	37,857,088,000	37,819,490,669	24,107,110	37,795,383,559	99.84	61,704,441
632420	PUSAT PENGEMBANGAN PENGUJIAN OBAT DAN MAKANAN NASIONAL	63,955,623,000	60,706,414,000	58,078,474,059	147,334,858	57,931,139,201	95.43	2,775,274,799
632437	DEPUTI IV BIDANG PENINDAKAN	15,512,993,000	15,512,993,000	15,481,263,072	30,491,385	15,450,771,687	99.6	62,221,313
632441	PUSAT RISET DAN KAJIAN OBAT DAN MAKANAN	21,763,758,000	18,245,125,000	16,303,941,119	82,634,327	16,221,306,792	88.91	2,023,818,208
632458	PUSAT DATA DAN INFORMASI OBAT DAN MAKANAN	49,320,849,000	49,320,849,000	47,951,922,545	29,062,564	47,922,859,981	97.17	1,397,989,019
	JUMLAH BELANJA BA(063) ES1(01) DKI JAKARTA	673,294,980,000	590,888,045,000	541,973,650,999	2,030,583,812	539,943,067,187	91.72	50,944,977,813
063010200K	BA(063) ES1(01) JAWA BARAT							
432753	BALAI BESAR PENGAWAS OBAT DAN MAKANAN BANDUNG	58,486,284,000	47,974,243,000	46,499,251,688	106,533,737	46,392,717,951	96.7	1,581,525,049
	JUMLAH BELANJA BA(063) ES1(01) JAWA BARAT	58,486,284,000	47,974,243,000	46,499,251,688	106,533,737	46,392,717,951	96.93	1,581,525,049
063010300K	BA(063) ES1(01) JAWA TENGAH							
432762	BALAI BESAR PENGAWAS OBAT DAN MAKANAN SEMARANG	54,650,785,000	48,773,819,000	48,181,781,899	22,046,350	48,159,735,549	98.74	614,083,451
	JUMLAH BELANJA BA(063) ES1(01) JAWA TENGAH	54,650,785,000	48,773,819,000	48,181,781,899	22,046,350	48,159,735,549	98.79	614,083,451
063010400K	BA(063) ES1(01) DI YOGYAKARTA							
432778	BALAI BESAR PENGAWAS OBAT DAN MAKANAN YOGYAKARTA	37,666,300,000	31,441,207,000	30,022,356,463	15,502,642	30,006,853,821	95.44	1,434,353,179
	JUMLAH BELANJA BA(063) ES1(01) DI YOGYAKARTA	37,666,300,000	31,441,207,000	30,022,356,463	15,502,642	30,006,853,821	95.49	1,434,353,179
063010500K	BA(063) ES1(01) JAWA TIMUR							
432784	BALAI BESAR PENGAWAS OBAT DAN MAKANAN SURABAYA	51,319,326,000	51,903,352,000	50,228,857,477	45,919,554	50,182,937,923	96.69	1,720,414,077
	JUMLAH BELANJA BA(063) ES1(01) JAWA TIMUR	51,319,326,000	51,903,352,000	50,228,857,477	45,919,554	50,182,937,923	96.77	1,720,414,077
063010600K	BA(063) ES1(01) NANGGROE ACEH DARUSSALAM							
432790	BALAI BESAR PENGAWAS OBAT DAN MAKANAN BANDA ACEH	38,531,077,000	30,732,516,000	29,760,259,417	12,352,859	29,747,906,558	96.8	984,609,442
	JUMLAH BELANJA BA(063) ES1(01) NANGGROE ACEH DARUSSALAM	38,531,077,000	30,732,516,000	29,760,259,417	12,352,859	29,747,906,558	96.84	984,609,442
063010700K	BA(063) ES1(01) SUMATERA UTARA							
432804	BALAI BESAR PENGAWAS OBAT DAN MAKANAN MEDAN	44,027,814,000	37,416,885,000	35,424,976,770	16,884,935	35,408,091,835	94.63	2,008,793,165

LAPORAN REALISASI ANGGARAN BELANJA
TINGKAT KEMENTERIAN NEGARA/LEMBAGA
MENURUT ESELON I / WILAYAH / SATUAN KERJA
UNTUK PERIODE YANG BERAKHIR 31 DESEMBER 2020

Kode Lap : LRA.B.S.
Tanggal : 03/05/21 11:26
Halaman : 2
Prg ID : lap_lra_bel_org_kl --

KEMENTERIAN NEGARA/LEMBAGA : 063 BADAN PENGAWAS OBAT DAN MAKANAN

KODE	URAIAN	ANGGARAN SEMULA	ANGGARAN SETELAH REVISI	REALISASI BELANJA			% REALISASI ANGGARAN	SISA ANGGARAN
				JUMLAH S/D BULAN INI	PENGEMBALIAN S/D BULAN INI	JUMLAH NETTO S/D BULAN INI		
1	2	3	4	5	6	7=5+6	8=5/4	9=4-7
	JUMLAH BELANJA BA(063) ES1(01) SUMATERA UTARA	44,027,814,000	37,416,885,000	35,424,976,770	16,884,935	35,408,091,835	94.68	2,008,793,165
063010800K 432810	BA(063) ES1(01) SUMATERA BARAT BALAI BESAR PENGAWAS OBAT DAN MAKANAN PADANG	47,638,867,000	38,496,037,000	37,585,233,106	16,584,988	37,568,648,118	97.59	927,388,882
	JUMLAH BELANJA BA(063) ES1(01) SUMATERA BARAT	47,638,867,000	38,496,037,000	37,585,233,106	16,584,988	37,568,648,118	97.63	927,388,882
063010900K 432829	BA(063) ES1(01) RIAU BALAI BESAR PENGAWAS OBAT DAN MAKANAN PEKAN BARU	40,153,745,000	32,831,631,000	31,901,397,400	41,882,583	31,859,514,817	97.04	972,116,183
	JUMLAH BELANJA BA(063) ES1(01) RIAU	40,153,745,000	32,831,631,000	31,901,397,400	41,882,583	31,859,514,817	97.17	972,116,183
063011000K 432835	BA(063) ES1(01) JAMBI BALAI PENGAWAS OBAT DAN MAKANAN JAMBI	31,891,241,000	25,317,679,000	23,998,875,508	14,595,156	23,984,280,352	94.73	1,333,398,648
	JUMLAH BELANJA BA(063) ES1(01) JAMBI	31,891,241,000	25,317,679,000	23,998,875,508	14,595,156	23,984,280,352	94.79	1,333,398,648
063011100K 432841	BA(063) ES1(01) SUMATERA SELATAN BALAI BESAR PENGAWAS OBAT DAN MAKANAN PALEMBANG	35,841,732,000	29,255,452,000	28,555,064,679	10,978,745	28,544,085,934	97.57	711,366,066
	JUMLAH BELANJA BA(063) ES1(01) SUMATERA SELATAN	35,841,732,000	29,255,452,000	28,555,064,679	10,978,745	28,544,085,934	97.61	711,366,066
063011200K 432850	BA(063) ES1(01) LAMPUNG BALAI BESAR PENGAWAS OBAT DAN MAKANAN BANDAR LAMPUNG	28,113,284,000	23,159,218,000	22,635,475,729	10,511,614	22,624,964,115	97.69	534,253,885
	JUMLAH BELANJA BA(063) ES1(01) LAMPUNG	28,113,284,000	23,159,218,000	22,635,475,729	10,511,614	22,624,964,115	97.74	534,253,885
063011300K 432866	BA(063) ES1(01) KALIMANTAN BARAT BALAI BESAR PENGAWAS OBAT DAN MAKANAN PONTIANAK	30,256,325,000	25,032,475,000	23,944,419,159	32,922,207	23,911,496,952	95.52	1,120,978,048
	JUMLAH BELANJA BA(063) ES1(01) KALIMANTAN BARAT	30,256,325,000	25,032,475,000	23,944,419,159	32,922,207	23,911,496,952	95.65	1,120,978,048
063011400K 432872	BA(063) ES1(01) KALIMANTAN TENGAH BALAI BESAR PENGAWAS OBAT DAN MAKANAN DI PALANGKARAYA	27,417,031,000	22,800,803,000	21,817,096,894	13,823,111	21,803,273,783	95.63	997,529,217
	JUMLAH BELANJA BA(063) ES1(01) KALIMANTAN TENGAH	27,417,031,000	22,800,803,000	21,817,096,894	13,823,111	21,803,273,783	95.69	997,529,217
063011500K 432881	BA(063) ES1(01) KALIMANTAN SELATAN BALAI BESAR PENGAWAS OBAT DAN MAKANAN BANJARMASIN	53,402,305,000	26,704,835,000	25,001,885,576	19,073,604	24,982,811,972	93.55	1,722,023,028
	JUMLAH BELANJA BA(063) ES1(01) KALIMANTAN SELATAN	53,402,305,000	26,704,835,000	25,001,885,576	19,073,604	24,982,811,972	93.62	1,722,023,028
063011600K 432897	BA(063) ES1(01) KALIMANTAN TIMUR BALAI BESAR PENGAWAS OBAT DAN MAKANAN SAMARINDA	31,274,822,000	25,428,331,000	25,218,865,845	28,569,336	25,190,296,509	99.06	238,034,491
	JUMLAH BELANJA BA(063) ES1(01) KALIMANTAN TIMUR	31,274,822,000	25,428,331,000	25,218,865,845	28,569,336	25,190,296,509	99.18	238,034,491
063011700K 432901	BA(063) ES1(01) SULAWESI UTARA BALAI BESAR PENGAWAS OBAT DAN MAKANAN MANADO	37,622,546,000	31,844,852,000	31,519,948,200	17,408,245	31,502,539,955	98.93	342,312,045
	JUMLAH BELANJA BA(063) ES1(01) SULAWESI UTARA	37,622,546,000	31,844,852,000	31,519,948,200	17,408,245	31,502,539,955	98.98	342,312,045
063011900K 432923	BA(063) ES1(01) SULAWESI SELATAN BALAI BESAR PENGAWAS OBAT DAN MAKANAN MAKASSAR	50,047,323,000	45,992,042,000	41,457,055,752	184,870,801	41,272,184,951	89.74	4,719,857,049

LAPORAN REALISASI ANGGARAN BELANJA
TINGKAT KEMENTERIAN NEGARA/LEMBAGA
MENURUT ESELON I / WILAYAH / SATUAN KERJA
UNTUK PERIODE YANG BERAKHIR 31 DESEMBER 2020

Kode Lap : LRA.B.S.
Tanggal : 03/05/21 11:26
Halaman : 3
Prg ID : lap_lra_bel_org_kl --

KEMENTERIAN NEGARA/LEMBAGA : 063 BADAN PENGAWAS OBAT DAN MAKANAN

KODE	URAIAN	ANGGARAN SEMULA	ANGGARAN SETELAH REVISI	REALISASI BELANJA			% REALISASI ANGGARAN	SISA ANGGARAN
				JUMLAH S/D BULAN INI	PENGEMBALIAN S/D BULAN INI	JUMLAH NETTO S/D BULAN INI		
1	2	3	4	5	6	7=5+6	8=5/4	9=4-7
	JUMLAH BELANJA BA(063) ES1(01) SULAWESI SELATAN	50,047,323,000	45,992,042,000	41,457,055,752	184,870,801	41,272,184,951	90.14	4,719,857,049
063012000K 432932	BA(063) ES1(01) SULAWESI TENGGARA BALAI PENGAWAS OBAT DAN MAKANAN KENDARI	25,370,478,000	19,583,980,000	18,740,038,545	32,848,851	18,707,189,694	95.52	876,790,306
	JUMLAH BELANJA BA(063) ES1(01) SULAWESI TENGGARA	25,370,478,000	19,583,980,000	18,740,038,545	32,848,851	18,707,189,694	95.69	876,790,306
063012100K 432948	BA(063) ES1(01) MALUKU BALAI PENGAWAS OBAT DAN MAKANAN AMBON	25,432,526,000	18,074,448,000	17,572,815,261	15,683,258	17,557,132,003	97.14	517,315,997
	JUMLAH BELANJA BA(063) ES1(01) MALUKU	25,432,526,000	18,074,448,000	17,572,815,261	15,683,258	17,557,132,003	97.22	517,315,997
063012200K 432954	BA(063) ES1(01) BALI BALAI BESAR PENGAWAS OBAT DAN MAKANAN DENPASAR	39,602,679,000	31,602,884,000	30,259,084,533	43,081,862	30,216,002,671	95.61	1,386,881,329
	JUMLAH BELANJA BA(063) ES1(01) BALI	39,602,679,000	31,602,884,000	30,259,084,533	43,081,862	30,216,002,671	95.75	1,386,881,329
063012300K 432960	BA(063) ES1(01) NUSA TENGGARA BARAT BALAI BESAR PENGAWAS OBAT DAN MAKANAN MATARAM	34,758,076,000	26,115,742,000	25,349,827,032	15,991,931	25,333,835,101	97.01	781,906,899
	JUMLAH BELANJA BA(063) ES1(01) NUSA TENGGARA BARAT	34,758,076,000	26,115,742,000	25,349,827,032	15,991,931	25,333,835,101	97.07	781,906,899
063012400K 432979	BA(063) ES1(01) NUSA TENGGARA TIMUR BALAI PENGAWAS OBAT DAN MAKANAN KUPANG	30,581,833,000	27,495,797,000	26,704,056,752	7,888,669	26,696,168,083	97.09	799,628,917
	JUMLAH BELANJA BA(063) ES1(01) NUSA TENGGARA TIMUR	30,581,833,000	27,495,797,000	26,704,056,752	7,888,669	26,696,168,083	97.12	799,628,917
063012500K 432985	BA(063) ES1(01) PAPUA BALAI BESAR PENGAWAS OBAT DAN MAKANAN JAYAPURA	34,280,777,000	28,649,087,000	27,334,995,009	6,651,961	27,328,343,048	95.39	1,320,743,952
	JUMLAH BELANJA BA(063) ES1(01) PAPUA	34,280,777,000	28,649,087,000	27,334,995,009	6,651,961	27,328,343,048	95.41	1,320,743,952
063012600K 432991	BA(063) ES1(01) BENGKULU BALAI PENGAWAS OBAT DAN MAKANAN BENGKULU	29,352,014,000	21,587,374,000	20,623,487,667	2,037,809	20,621,449,858	95.53	965,924,142
	JUMLAH BELANJA BA(063) ES1(01) BENGKULU	29,352,014,000	21,587,374,000	20,623,487,667	2,037,809	20,621,449,858	95.53	965,924,142
063012800K 419508	BA(063) ES1(01) MALUKU UTARA BALAI PENGAWAS OBAT DAN MAKANAN SOFIFI	25,394,517,000	10,723,420,000	10,544,114,913	59,032,127	10,485,082,786	97.78	238,337,214
	JUMLAH BELANJA BA(063) ES1(01) MALUKU UTARA	25,394,517,000	10,723,420,000	10,544,114,913	59,032,127	10,485,082,786	98.33	238,337,214
063012900K 672821	BA(063) ES1(01) BANTEN BALAI BESAR PENGAWAS OBAT DAN MAKANAN DI SERANG	35,572,866,000	25,251,465,000	24,511,537,318	14,033,814	24,497,503,504	97.01	753,961,496
	JUMLAH BELANJA BA(063) ES1(01) BANTEN	35,572,866,000	25,251,465,000	24,511,537,318	14,033,814	24,497,503,504	97.07	753,961,496
063013000K 672842	BA(063) ES1(01) BANGKA BELITUNG BALAI PENGAWAS OBAT DAN MAKANAN DI PANGKAL PINANG	20,831,967,000	15,779,716,000	14,555,649,781	15,781,714	14,539,868,067	92.14	1,239,847,933
	JUMLAH BELANJA BA(063) ES1(01) BANGKA BELITUNG	20,831,967,000	15,779,716,000	14,555,649,781	15,781,714	14,539,868,067	92.24	1,239,847,933
063013100K 672859	BA(063) ES1(01) GORONTALO BALAI PENGAWAS OBAT DAN MAKANAN DI GORONTALO	18,922,030,000	13,166,952,000	12,524,039,349	17,728,149	12,506,311,200	94.98	660,640,800
	JUMLAH BELANJA BA(063) ES1(01) GORONTALO	18,922,030,000	13,166,952,000	12,524,039,349	17,728,149	12,506,311,200	95.12	660,640,800

LAPORAN REALISASI ANGGARAN BELANJA
TINGKAT KEMENTERIAN NEGARA/LEMBAGA
MENURUT ESELON I / WILAYAH / SATUAN KERJA
UNTUK PERIODE YANG BERAKHIR 31 DESEMBER 2020

Kode Lap : LRA.B.S.
Tanggal : 03/05/21 11:26
Halaman : 4
Prg ID : lap_lra_bel_org_kl --

KEMENTERIAN NEGARA/LEMBAGA : 063 BADAN PENGAWAS OBAT DAN MAKANAN

KODE	URAIAN	ANGGARAN SEMULA	ANGGARAN SETELAH REVISI	REALISASI BELANJA			% REALISASI ANGGARAN	SISA ANGGARAN
				JUMLAH S/D BULAN INI	PENGEMBALIAN S/D BULAN INI	JUMLAH NETTO S/D BULAN INI		
1	2	3	4	5	6	7=5+6	8=5/4	9=4-7
063013200K 672838	BA(063) ES1(01) KEPULAUAN RIAU BALAI PENGAWAS OBAT DAN MAKANAN DI BATAM	26,438,780,000	19,778,169,000	19,116,939,558	10,346,832	19,106,592,726	96.6	671,576,274
	JUMLAH BELANJA BA(063) ES1(01) KEPULAUAN RIAU	26,438,780,000	19,778,169,000	19,116,939,558	10,346,832	19,106,592,726	96.66	671,576,274
063013300K 689071	BA(063) ES1(01) PAPUA BARAT BALAI PENGAWAS OBAT DAN MAKANAN DI MANOKWARI	25,456,958,000	14,976,844,000	14,793,604,714	10,683,091	14,782,921,623	98.71	193,922,377
	JUMLAH BELANJA BA(063) ES1(01) PAPUA BARAT	25,456,958,000	14,976,844,000	14,793,604,714	10,683,091	14,782,921,623	98.78	193,922,377
null 419578 432917 672828	Kode UAPPAW Tidak Ada BALAI PENGAWAS OBAT DAN MAKANAN MAMUJU BALAI PENGAWAS OBAT DAN MAKANAN PALU PUSAT PENGEMBANGAN SUMBER DAYA MANUSIA PENGAWASAN OBAT DAN MAKANAN	16,982,669,000 28,107,877,000 47,946,336,000	15,946,238,000 21,111,850,000 36,363,086,000	15,845,906,013 20,714,535,549 35,563,474,702	5,200,936 23,708,839 283,565,891	15,840,705,077 20,690,826,710 35,279,908,811	99.34 98.01 97.02	105,532,923 421,023,290 1,083,177,189
	JUMLAH BELANJA Kode UAPPAW Tidak Ada	93,036,882,000	73,421,174,000	72,123,916,264	312,475,666	71,811,440,598	98.23	1,609,733,402
	JUMLAH BELANJA 01	1,881,180,996,000	1,544,827,210,000	1,462,771,689,063	3,248,201,379	1,459,523,487,684	94.69	85303722316
	JUMLAH BELANJA	1,881,180,996,000	1,544,827,210,000	1,462,771,689,063	3,248,201,379	1,459,523,487,684	94.69	85,303,722,316

**LAPORAN REALISASI ANGGARAN BELANJA
TINGKAT KEMENTERIAN NEGARA/LEMBAGA
MENURUT JENIS BELANJA / AKUN
UNTUK PERIODE YANG BERAKHIR 31 DESEMBER 2020**

Kode Lap : LRA.B.KL.1
Tanggal : 04/05/21 10:39
Halaman : 1
Prg ID : lap_lra_bel_akun_kl --

KEMENTERIAN NEGARA/LEMBAGA : 063

BADAN PENGAWAS OBAT DAN MAKANAN

KODE	URAIAN	ANGGARAN SEMULA	ANGGARAN SETELAH REVISI	REALISASI BELANJA			% REALISASI ANGGARAN	SISA ANGGARAN
				BELANJA	PENGEMBALIAN BELANJA	BELANJA NETTO		
1	2	3	4	5	6	7=5-6	8=5/4	9=4-7
51	BELANJA PEGAWAI							
5111	Belanja Gaji dan Tunjangan PNS							
511111	Belanja Gaji Pokok PNS	202,042,784,000	220,137,388,000	212,567,478,550	64,848,866	212,502,629,684	96.56	7,634,758,316
511119	Belanja Pembulatan Gaji PNS	4,233,000	4,395,000	3,151,619	93,379	3,058,240	71.71	1,336,760
511121	Belanja Tunj. Suami/Istri PNS	12,482,584,000	13,479,153,000	12,451,205,992	4,389,948	12,446,816,044	92.37	1,032,336,956
511122	Belanja Tunj. Anak PNS	3,604,239,000	4,081,836,000	3,511,881,145	2,541,838	3,509,339,307	86.04	572,496,693
511123	Belanja Tunj. Struktural PNS	9,709,946,000	9,897,127,000	8,326,395,000	24,765,250	8,301,629,750	84.13	1,595,497,250
511124	Belanja Tunj. Fungsional PNS	16,679,433,000	19,641,454,000	18,346,686,000	44,665,000	18,302,021,000	93.41	1,339,433,000
511125	Belanja Tunj. PPh PNS	1,631,865,000	1,408,001,000	978,050,512	0	978,050,512	69.46	429,950,488
511126	Belanja Tunj. Beras PNS	10,140,052,000	10,316,627,000	9,279,335,900	3,041,640	9,276,294,260	89.95	1,040,332,740
511129	Belanja Uang Makan PNS	38,877,783,000	42,104,414,000	35,695,865,951	29,016,750	35,666,849,201	84.78	6,437,564,799
511138	Belanja Tunjangan Khusus Papua PNS	851,750,000	851,750,000	836,825,000	600,000	836,225,000	98.25	15,525,000
511151	Belanja Tunjangan Umum PNS	8,096,283,000	5,377,462,000	4,202,540,050	100,045,544	4,102,494,506	78.15	1,274,967,494
	JUMLAH SUB KELOMPOK BELANJA 5111	304,120,952,000	327,299,607,000	306,199,415,719	274,008,215	305,925,407,504	93.55	21,374,199,496
5122	Belanja Lembur							
512211	Belanja Uang Lembur	12,725,450,000	10,393,353,000	1,815,453,500	10,395,800	1,805,057,700	17.47	8,588,295,300
	JUMLAH SUB KELOMPOK BELANJA 5122	12,725,450,000	10,393,353,000	1,815,453,500	10,395,800	1,805,057,700	17.47	8,588,295,300
5124	Belanja Tunj. Khusus & Belanja Pegawai Transito							
512411	Belanja Pegawai (Tunjangan Khusus/ Kegiatan)	344,917,727,000	323,036,068,000	289,665,409,141	282,340,194	289,383,068,947	89.67	33,652,999,053
	JUMLAH SUB KELOMPOK BELANJA 5124	344,917,727,000	323,036,068,000	289,665,409,141	282,340,194	289,383,068,947	89.67	33,652,999,053
	JUMLAH KELOMPOK BELANJA 51	661,764,129,000	660,729,028,000	597,680,278,360	566,744,209	597,113,534,151	90.46	63,615,493,849
52	BELANJA BARANG							
5211	Belanja Barang Operasional							
521111	Belanja Keperluan Perkantoran	90,272,327,000	86,669,128,000	84,664,182,507	26,256,394	84,637,926,113	97.69	2,031,201,887
521113	Belanja Penambah Daya Tahan Tubuh	6,453,282,000	6,466,996,000	6,333,009,646	0	6,333,009,646	97.93	133,986,354
521114	Belanja Pengiriman Surat Dinas Pos Pusat	2,486,117,000	2,455,432,000	2,234,107,301	30,597,000	2,203,510,301	90.99	251,921,699
521115	Belanja Honor Operasional Satuan Kerja	16,954,107,000	16,539,075,000	16,068,663,583	70,231,400	15,998,432,183	97.16	540,642,817
521119	Belanja Barang Operasional Lainnya	2,345,843,000	1,908,031,000	1,864,407,443	0	1,864,407,443	97.71	43,623,557
521131	Belanja Barang Operasional - Penanganan Pandemi COVID-19	1,171,999,000	11,988,489,000	11,460,075,089	3,188,634	11,456,886,455	95.59	531,602,545
	JUMLAH SUB KELOMPOK BELANJA 5211	119,683,675,000	126,027,151,000	122,624,445,569	130,273,428	122,494,172,141	97.3	3,532,978,859
5212	Belanja Barang Non Operasional							
521211	Belanja Bahan	96,513,332,000	105,035,589,000	103,389,667,454	15,577,495	103,374,089,959	98.43	1,661,499,041
521213	Belanja Honor Output Kegiatan	15,827,845,000	13,896,901,000	13,494,685,123	35,667,000	13,459,018,123	97.11	437,882,877
521219	Belanja Barang Non Operasional Lainnya	32,681,805,000	26,032,519,000	25,584,497,005	31,256,203	25,553,240,802	98.28	479,278,198
521241	Belanja Barang Non Operasional - Penanganan Pandemi COVID-19	764,974,000	9,164,456,000	8,919,932,719	8,600,000	8,911,332,719	97.33	253,123,281

**LAPORAN REALISASI ANGGARAN BELANJA
TINGKAT KEMENTERIAN NEGARA/LEMBAGA
MENURUT JENIS BELANJA / AKUN
UNTUK PERIODE YANG BERAKHIR 31 DESEMBER 2020**

Kode Lap : LRA.B.KL.1
Tanggal : 04/05/21 10:39
Halaman : 2
Prg ID : lap_lra_bel_akun_kl --

KEMENTERIAN NEGARA/LEMBAGA : 063

BADAN PENGAWAS OBAT DAN MAKANAN

KODE	URAIAN	ANGGARAN SEMULA	ANGGARAN SETELAH REVISI	REALISASI BELANJA			% REALISASI ANGGARAN	SISA ANGGARAN
				BELANJA	PENGEMBALIAN BELANJA	BELANJA NETTO		
1	2	3	4	5	6	7=5-6	8=5/4	9=4-7
	JUMLAH SUB KELOMPOK BELANJA 5212	145,787,956,000	154,129,465,000	151,388,782,301	91,100,698	151,297,681,603	98.22	2,831,783,397
5218	Belanja Barang Persediaan							
521811	Belanja Barang Persediaan Barang Konsumsi	78,477,739,000	65,233,160,000	64,489,164,723	0	64,489,164,723	98.86	743,995,277
521813	Belanja Barang Persediaan Pita Cukai, Meterai dan Leges	8,720,000	7,720,000	5,792,000	0	5,792,000	75.03	1,928,000
521841	Belanja Barang Persediaan - Penanganan Pandemi COVID-19	0	4,766,957,000	4,719,787,058	587,272	4,719,199,786	99.01	47,757,214
	JUMLAH SUB KELOMPOK BELANJA 5218	78,486,459,000	70,007,837,000	69,214,743,781	587,272	69,214,156,509	98.87	793,680,491
5221	Belanja Jasa							
522111	Belanja Langganan Listrik	34,386,366,000	30,154,708,000	29,695,549,564	54,000	29,695,495,564	98.48	459,212,436
522112	Belanja Langganan Telepon	2,388,840,000	1,479,505,000	1,219,944,484	0	1,219,944,484	82.46	259,560,516
522113	Belanja Langganan Air	1,368,020,000	1,103,843,000	899,358,065	0	899,358,065	81.48	204,484,935
522119	Belanja Langganan Daya dan Jasa Lainnya	1,067,437,000	979,779,000	869,842,003	0	869,842,003	88.78	109,936,997
522121	Belanja Jasa Pos dan Giro	500,000	400,000	0	0	0	0	400,000
522131	Belanja Jasa Konsultan	4,386,060,000	5,914,258,000	5,807,970,478	0	5,807,970,478	98.2	106,287,522
522141	Belanja Sewa	31,178,510,000	24,923,238,000	24,376,665,599	443,770	24,376,221,829	97.81	547,016,171
522151	Belanja Jasa Profesi	37,321,510,000	32,033,651,000	31,307,573,664	77,835,000	31,229,738,664	97.73	803,912,336
522191	Belanja Jasa Lainnya	55,370,985,000	45,340,426,000	44,197,975,005	150,000	44,197,825,005	97.48	1,142,600,995
522192	Belanja Jasa - Penanganan Pandemi COVID-19	1,424,443,000	11,547,426,000	11,269,473,527	5,817,000	11,263,656,527	97.59	283,769,473
	JUMLAH SUB KELOMPOK BELANJA 5221	168,892,671,000	153,477,234,000	149,644,352,389	84,299,770	149,560,052,619	97.5	3,917,181,381
5231	Belanja Pemeliharaan							
523111	Belanja Pemeliharaan Gedung dan Bangunan	16,500,170,000	18,948,452,000	17,190,567,529	0	17,190,567,529	90.72	1,757,884,471
523112	Belanja Barang Persediaan Pemeliharaan Gedung dan Bangunan	20,000,000	70,400,000	70,349,859	0	70,349,859	99.93	50,141
523114	Belanja Pemeliharaan Gedung dan Bangunan - Penanganan	0	360,396,000	322,678,790	0	322,678,790	89.53	37,717,210
523119	Belanja Pemeliharaan Gedung dan Bangunan Lainnya	209,486,000	212,894,000	209,997,824	0	209,997,824	98.64	2,896,176
523121	Belanja Pemeliharaan Peralatan dan Mesin	28,371,776,000	28,571,513,000	27,546,525,728	0	27,546,525,728	96.41	1,024,987,272
523123	Belanja Barang Persediaan Pemeliharaan Peralatan dan Mesin	11,264,854,000	10,047,352,000	9,322,726,714	36,223,874	9,286,502,840	92.79	760,849,160
523129	Belanja Pemeliharaan Peralatan dan Mesin Lainnya	469,110,000	393,630,000	356,347,762	0	356,347,762	90.53	37,282,238
523132	Belanja Pemeliharaan Irigasi	42,000,000	153,896,000	153,895,500	0	153,895,500	100	500
523133	Belanja Pemeliharaan Jaringan	862,149,000	699,897,000	614,523,434	0	614,523,434	87.8	85,373,566
523199	Belanja Pemeliharaan Lainnya	1,584,152,000	1,617,532,000	1,596,613,995	0	1,596,613,995	98.71	20,918,005
	JUMLAH SUB KELOMPOK BELANJA 5231	59,323,697,000	61,075,962,000	57,384,227,135	36,223,874	57,348,003,261	93.96	3,727,958,739
5241	Belanja Perjalanan Dalam Negeri							
524111	Belanja Perjalanan Biasa	151,050,124,000	82,341,009,000	80,767,018,874	1,015,016,742	79,752,002,132	98.09	2,589,006,868
524113	Belanja Perjalanan Dinas Dalam Kota	29,339,168,000	16,587,570,000	16,010,949,197	35,604,000	15,975,345,197	96.52	612,224,803
524114	Belanja Perjalanan Dinas Paket Meeting Dalam Kota	65,670,837,000	33,104,969,000	32,649,724,134	220,580,355	32,429,143,779	98.62	675,825,221
524115	Belanja Perjalanan Dinas - Penanganan Pandemi COVID-19	860,580,000	4,854,072,000	4,793,384,762	0	4,793,384,762	98.75	60,687,238

**LAPORAN REALISASI ANGGARAN BELANJA
TINGKAT KEMENTERIAN NEGARA/LEMBAGA
MENURUT JENIS BELANJA / AKUN
UNTUK PERIODE YANG BERAKHIR 31 DESEMBER 2020**

Kode Lap : LRA.B.KL.1
Tanggal : 04/05/21 10:39
Halaman : 3
Prg ID : lap_lra_bel_akun_kl --

KEMENTERIAN NEGARA/LEMBAGA : 063

BADAN PENGAWAS OBAT DAN MAKANAN

KODE	URAIAN	ANGGARAN SEMULA	ANGGARAN SETELAH REVISI	REALISASI BELANJA			% REALISASI ANGGARAN	SISA ANGGARAN
				BELANJA	PENGEMBALIAN BELANJA	BELANJA NETTO		
1	2	3	4	5	6	7=5-6	8=5/4	9=4-7
524119	Belanja Perjalanan Dinas Paket Meeting Luar Kota	87,027,620,000	28,012,828,000	27,731,130,981	290,407,489	27,440,723,492	98.99	572,104,508
	JUMLAH SUB KELOMPOK BELANJA 5241	333,948,329,000	164,900,448,000	161,952,207,948	1,561,608,586	160,390,599,362	98.21	4,509,848,638
5242	Belanja Perjalanan Luar Negeri							
524211	Belanja Perjalanan Biasa - Luar Negeri	1,281,622,000	138,701,000	240,816,931	102,182,943	138,633,988	173.62	67,012
524219	Belanja Perjalanan Lainnya - Luar Negeri	7,738,192,000	1,435,676,000	1,662,222,072	543,075,485	1,119,146,587	115.78	316,529,413
	JUMLAH SUB KELOMPOK BELANJA 5242	9,019,814,000	1,574,377,000	1,903,039,003	645,258,428	1,257,780,575	120.88	316,596,425
5261	Belanja Barang untuk diserahkan kepada Masyarakat/ Pemda							
526132	Belanja Peralatan dan Mesin untuk Diserahkan kepada	0	33,750,000	33,275,000	0	33,275,000	98.59	475,000
	JUMLAH SUB KELOMPOK BELANJA 5261	0	33,750,000	33,275,000	0	33,275,000	98.59	475,000
	JUMLAH KELOMPOK BELANJA 52	915,142,601,000	731,226,224,000	714,145,073,126	2,549,352,056	711,595,721,070	97.66	19,630,502,930
53	BELANJA MODAL							
5311	Belanja Modal Tanah							
531114	Belanja Modal Pembuatan Sertifikat Tanah	1,700,000	4,700,000	3,000,000	0	3,000,000	63.83	1,700,000
531115	Belanja Modal Pengurukan dan Pematangan Tanah	0	64,900,000	64,900,000	0	64,900,000	100	0
	JUMLAH SUB KELOMPOK BELANJA 5311	1,700,000	69,600,000	67,900,000	0	67,900,000	97.56	1,700,000
5321	Belanja Modal Peralatan dan Mesin							
532111	Belanja Modal Peralatan dan Mesin	222,910,183,000	103,565,949,000	102,907,534,185	655,500	102,906,878,685	99.36	659,070,315
532115	Belanja Modal Perencanaan dan Pengawasan Peralatan dan Mesin	0	2,477,000	2,477,000	0	2,477,000	100	0
532117	Belanja Modal Pemasangan Peralatan dan Mesin	2,405,000	2,405,000	2,405,000	0	2,405,000	100	0
532119	Belanja Modal Peralatan dan Mesin - Penanganan Pandemi COVID-	0	6,205,201,000	6,161,701,724	7,500,000	6,154,201,724	99.3	50,999,276
532121	Belanja Penambahan Nilai Peralatan dan Mesin	10,500,508,000	6,443,865,000	6,158,606,853	0	6,158,606,853	95.57	285,258,147
	JUMLAH SUB KELOMPOK BELANJA 5321	233,413,096,000	116,219,897,000	115,232,724,762	8,155,500	115,224,569,262	99.15	995,327,738
5331	Belanja Modal Gedung dan Bangunan							
533111	Belanja Modal Gedung dan Bangunan	41,073,042,000	10,452,505,000	9,590,602,072	29,497,149	9,561,104,923	91.75	891,400,077
533115	Belanja Modal Perencanaan dan Pengawasan Gedung dan	140,000,000	89,300,000	89,300,000	0	89,300,000	100	0
533119	Belanja Modal Gedung dan Bangunan - Penanganan Pandemi	0	1,351,791,000	1,350,359,040	94,452,465	1,255,906,575	99.89	95,884,425
533121	Belanja Penambahan Nilai Gedung dan Bangunan	13,692,923,000	7,096,106,000	7,068,525,699	0	7,068,525,699	99.61	27,580,301
	JUMLAH SUB KELOMPOK BELANJA 5331	54,905,965,000	18,989,702,000	18,098,786,811	123,949,614	17,974,837,197	95.31	1,014,864,803
5361	Belanja Modal Lainnya							
536111	Belanja Modal Lainnya	13,048,605,000	14,171,059,000	14,145,894,054	0	14,145,894,054	99.82	25,164,946
536121	Belanja Penambahan Nilai Aset Tetap Lainnya dan/atau Aset	2,904,900,000	3,421,700,000	3,401,031,950	0	3,401,031,950	99.4	20,668,050
	JUMLAH SUB KELOMPOK BELANJA 5361	15,953,505,000	17,592,759,000	17,546,926,004	0	17,546,926,004	99.74	45,832,996
	JUMLAH KELOMPOK BELANJA 53	304,274,266,000	152,871,958,000	150,946,337,577	132,105,114	150,814,232,463	98.74	2,057,725,537

LAPORAN REALISASI ANGGARAN BELANJA
TINGKAT KEMENTERIAN NEGARA/LEMBAGA
MENURUT JENIS BELANJA / AKUN
UNTUK PERIODE YANG BERAKHIR 31 DESEMBER 2020

Kode Lap : LRA.B.KL.1
 Tanggal : 04/05/21 10:39
 Halaman : 4
 Prg ID : lap_lra_bel_akun_kl --

KEMENTERIAN NEGARA/LEMBAGA : 063 BADAN PENGAWAS OBAT DAN MAKANAN

KODE	URAIAN	ANGGARAN SEMULA	ANGGARAN SETELAH REVISI	REALISASI BELANJA			% REALISASI ANGGARAN	SISA ANGGARAN
				BELANJA	PENGEMBALIAN BELANJA	BELANJA NETTO		
1	2	3	4	5	6	7=5-6	8=5/4	9=4-7
	JUMLAH BELANJA	1,881,180,996,000	1,544,827,210,000	1,462,771,689,063	3,248,201,379	1,459,523,487,684	94.69	85,303,722,316

LAPORAN TIDAK ADA